



## INFORMACION Y CONTROL DE PUBLICACIONES, S.A.

Velázquez, 46, 1º Drcha - Tel. 91 435 00 32 Fax 91 435 96 05 - 28001 - MADRID  
Av. Diagonal 497, 5a planta - Tel 93 439 24 18 Fax 93 419 25 34 - 08029 - BARCELONA

**Título:** PUBLICO.ES - PERIODICOCLM.ES  
**URL Primaria:** http://www.periodicoclm.es  
**Editor:** Display Connectors, S.L.  
**Domicilio:** Balmes, 150 Planta 6  
**Ciudad:** 08008 BARCELONA  
**Teléfono:** 91 838 76 41  
**Fax:**  
**E-mail:** webmaster@publico.es  
**Clasificación:** Noticias e Información  
**Sub-Clasificación:** Noticias globales y actualidad

# PeriódicoCLM

### 1. Cifras totales y promedios (Nacional e Internacional)

MES - AÑO	NAVEGADORES UNICOS	VISITAS	PAGINAS
Octubre - 2021	50.431	61.989	75.323
<b>PROMEDIO DIARIO</b>	<b>1.902</b>	<b>2.000</b>	<b>2.430</b>
<b>PROMEDIO LUNES-VIERNES</b>	1.466	1.540	1.897
<b>PROMEDIO SABADO-DOMINGO</b>	2.819	2.965	3.548
<b>PAGINAS / VISITAS</b>	1,22		
<b>DURACION MEDIA VISITAS</b>	0:00:42		
<b>DURACION MEDIA PAGINAS</b>	0:03:14		

### 2. Secciones (Nacional e Internacional)

	PAGINAS	%
<b>HOME</b>	6.613	8.78 %
<b>RESTO</b>	68.710	91.22 %

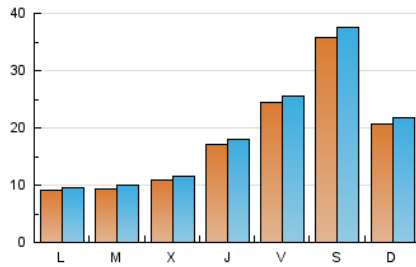
### 3. Por día del mes (Nacional e Internacional)

Día	N. únicos	Visitas	Páginas	Día	N. únicos	Visitas	Páginas	Día	N. únicos	Visitas	Páginas
1	3.487	3.614	4.242	11	987	1.031	1.250	21	942	977	1.255
2	2.430	2.529	2.934	12	879	921	1.111	22	1.889	1.962	2.317
3	750	775	955	13	1.018	1.087	1.438	23	4.120	4.290	4.956
4	572	593	748	14	937	997	1.289	24	2.006	2.065	2.348
5	941	996	1.196	15	656	706	908	25	1.335	1.382	1.658
6	1.305	1.390	1.824	16	525	550	685	26	1.280	1.340	1.601
7	2.947	3.075	3.628	17	524	552	704	27	1.363	1.432	1.812
8	4.084	4.253	5.109	18	721	789	1.013	28	2.038	2.157	2.641
9	6.167	6.551	8.078	19	673	730	943	29	2.097	2.222	2.671
10	1.655	1.736	2.100	20	629	687	1.187	30	4.624	4.864	5.796
								31	5.386	5.736	6.926

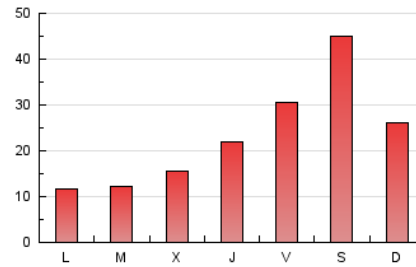
4. Gráficas (Nacional e Internacional)

4.1 Por día de la semana (promedio)

N. únicos / Visitas (x 100)

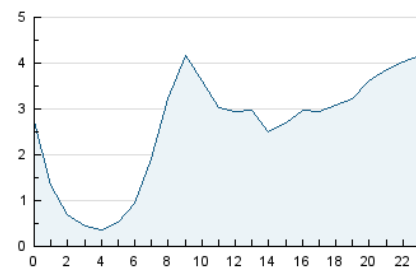


Páginas (x 100)

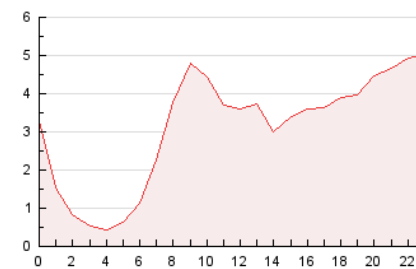


4.2 Por franja horaria (promedio)

Visitas\_ (x 1000)

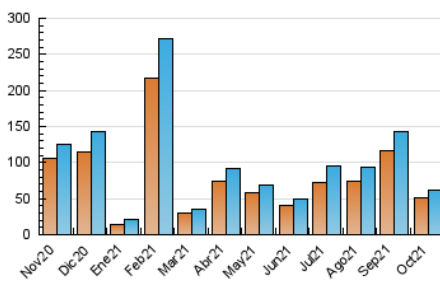


Páginas (x 1000)

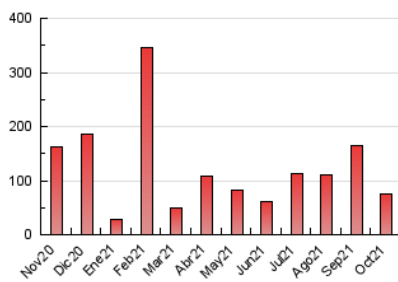


4.3 Por meses

N. únicos / Visitas (x 1000)



Páginas (x 1000)





## INFORMACION Y CONTROL DE PUBLICACIONES, S.A.

Velázquez, 46, 1º Drcha - Tel. 91 435 00 32 Fax 91 435 96 05 - 28001 - MADRID  
Av. Diagonal 497, 5a planta - Tel 93 439 24 18 Fax 93 419 25 34 - 08029 - BARCELONA

### Anexo - Tráfico Nacional

**Título:** PUBLICO.ES - PERIODICOCLM.ES  
**URL Primaria:** http://www.periodicoclm.es  
**Editor:** Display Connectors, S.L.  
**Domicilio:** Balmes, 150 Planta 6  
**Ciudad:** 08008 BARCELONA  
**Teléfono:** 91 838 76 41  
**Fax:**  
**E-mail:** webmaster@publico.es  
**Clasificación:** Noticias e Información  
**Sub-Clasificación:** Noticias globales y actualidad

**PeriodicoCLM**

#### 1. Cifras totales y promedios (Nacional)

MES - AÑO	NAVEGADORES UNICOS	VISITAS	PAGINAS
Octubre - 2021	46.710	57.677	70.495
<b>PROMEDIO DIARIO</b>	<b>1.766</b>	<b>1.861</b>	<b>2.274</b>
<b>PROMEDIO LUNES-VIERNES</b>	<b>1.350</b>	<b>1.422</b>	<b>1.768</b>
<b>PROMEDIO SABADO-DOMINGO</b>	<b>2.640</b>	<b>2.782</b>	<b>3.338</b>
<b>PAGINAS / VISITAS</b>	<b>1,22</b>		
<b>DURACION MEDIA VISITAS</b>		<b>0:00:41</b>	
<b>DURACION MEDIA PAGINAS</b>		<b>0:03:05</b>	

#### 2. Secciones (Nacional)

	PAGINAS	%
<b>HOME</b>	6.613	9.38 %
<b>RESTO</b>	63.882	90.62 %

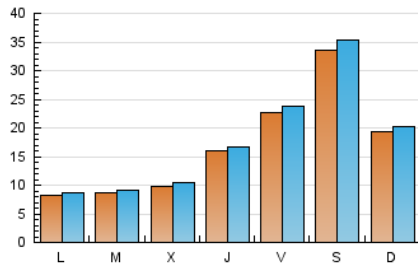
#### 3. Por día del mes (Nacional)

Día	N. únicos	Visitas	Páginas	Día	N. únicos	Visitas	Páginas	Día	N. únicos	Visitas	Páginas
1	3.235	3.353	3.948	11	893	936	1.139	21	863	898	1.172
2	2.291	2.388	2.778	12	811	849	1.035	22	1.768	1.839	2.193
3	650	675	852	13	932	1.001	1.338	23	3.918	4.083	4.731
4	513	534	681	14	849	908	1.195	24	1.893	1.951	2.229
5	855	910	1.100	15	594	644	842	25	1.221	1.265	1.526
6	1.199	1.283	1.714	16	471	494	616	26	1.148	1.207	1.463
7	2.781	2.906	3.444	17	496	522	666	27	1.223	1.291	1.664
8	3.798	3.956	4.762	18	672	736	951	28	1.865	1.974	2.441
9	5.685	6.068	7.459	19	612	666	878	29	1.955	2.077	2.521
10	1.508	1.585	1.937	20	567	623	1.111	30	4.398	4.630	5.534
								31	5.085	5.425	6.575

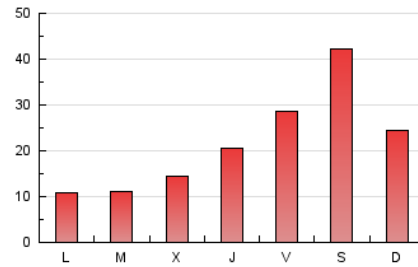
4. Gráficas (Nacional)

4.1 Por día de la semana (promedio)

N. únicos / Visitas (x 100)

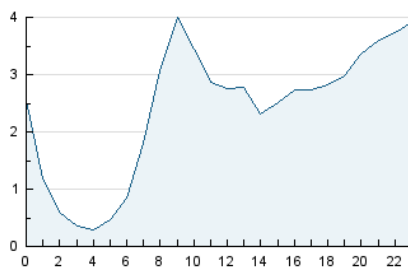


Páginas (x 100)

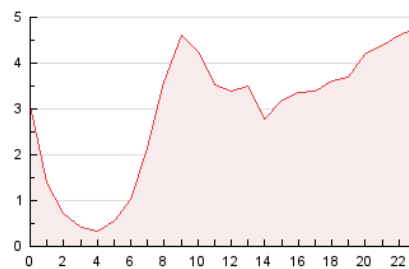


4.2 Por franja horaria (promedio)

Visitas\_ (x 1000)

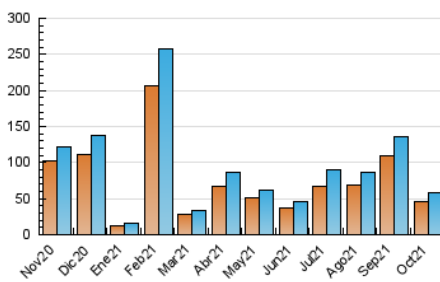


Páginas (x 1000)

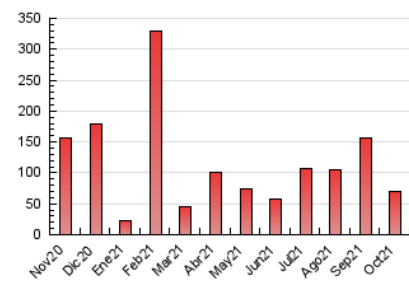


4.3 Por meses

N. únicos / Visitas (x 1000)



Páginas (x 1000)



## 5. Observaciones

Este Medio Electrónico de Comunicación ha sido medido por la herramienta Google Analytics de Google

## 6. Definiciones básicas (Para más información ver Normas Técnicas para el Control de los Medios Electrónicos de Comunicación)

### Página Vista:

Conjunto de ficheros enviado a un usuario como resultado de una petición del mismo recibida por el servidor. Cuando la página está formada por varios marcos (frames), el conjunto de los mismos tendrá, a efectos de cómputo, la consideración de una página unitaria.

### Visita:

Una secuencia ininterrumpida de páginas servidas a un usuario válido. Si dicho usuario no realiza peticiones de páginas en un periodo de tiempo (30 min) la siguiente petición constituirá el inicio de una nueva visita.

### Navegador Único:

Total de combinaciones únicas de una dirección IP y un identificador adicional. Los medios pueden utilizar cookies o el Identificador de Alta de registro.

### Duración Página Vista:

Tiempo acumulado en segundos de todas las páginas vistas (en visitas de dos o más páginas vistas), dividido por el número total de páginas vistas.

### Duración Visita:

Tiempo en segundos de todas las visitas de dos o más páginas vistas, dividido por el número total de visitas de dos o más páginas vistas.

### Tráfico nacional:

Audiencia/difusión correspondiente a España medida en base a los datos de las direcciones IP registradas por el sistema de medición.

## 7. Opinión

De OJDinteractiva, la división de INFORMACIÓN Y CONTROL DE PUBLICACIONES S.A.:

Hemos examinado la información facilitada por el editor del medio electrónico para el periodo que comprende la presente certificación.

Nuestro examen se ha realizado de acuerdo con las normas y procedimientos establecidos en las Normas Técnicas para el Control de los Medios Electrónicos de Comunicación.

En nuestra opinión, la presente certificación presenta razonablemente la difusión/audiencia registrada por este canal.

### ADVERTENCIA:

El trabajo de OJDinteractiva, la división de INFORMACIÓN Y CONTROL DE PUBLICACIONES S.A (INTROL) se limita a la realización de pruebas para la revisión de los datos de recuento suministrados por el editor con la finalidad de expresar una opinión sobre la razonabilidad de dichos datos de acuerdo con las Normas Técnicas para el control de los MEC. Por tanto, INTROL no acepta responsabilidad alguna por las inexactitudes o errores que puedan existir en los datos de recuento. Tampoco acepta ninguna responsabilidad por la falsedad en los datos de recuento recibidos del editor, ni por otros datos de medición que no están incluidos en el análisis.

Noviembre - 2021

OJDinteractiva