



## INFORMACION Y CONTROL DE PUBLICACIONES, S.A.

Velázquez, 46, 1º Drcha - Tel. 91 435 00 32 Fax 91 435 96 05 - 28001 - MADRID  
 Entença, 218 Entr. 7 - Tel 93 439 24 18 Fax 93 419 25 34 - 08029 - BARCELONA

**Título:** PUBLICO.ES - PERIODICOCLM.ES  
**URL Primaria:** http://www.periodicoclm.es  
**Editor:** Display Connectors, S.L.  
**Domicilio:** Balmes, 150 Planta 6  
**Ciudad:** 08008 BARCELONA  
**Teléfono:** 91 838 76 41  
**Fax:**  
**E-mail:** webmaster@publico.es  
**Clasificación:** Noticias e Información  
**Sub-Clasificación:** Noticias globales y actualidad

# PeriódicoCLM

### 1. Cifras totales y promedios (Nacional e Internacional)

MES - AÑO	NAVEGADORES UNICOS	VISITAS	PAGINAS
Febrero - 2021	217.392	270.943	345.570
<b>PROMEDIO DIARIO</b>	<b>9.192</b>	<b>9.677</b>	<b>12.342</b>
<b>PROMEDIO LUNES-VIERNES</b>	10.897	11.481	14.661
<b>PROMEDIO SABADO-DOMINGO</b>	4.930	5.164	6.544
<b>PAGINAS / VISITAS</b>	1,28		
<b>DURACION MEDIA VISITAS</b>	0:01:40		
<b>DURACION MEDIA PAGINAS</b>	0:06:05		

### 2. Secciones (Nacional e Internacional)

	PAGINAS	%
<b>HOME</b>	5.827	1.69 %
<b>RESTO</b>	339.743	98.31 %

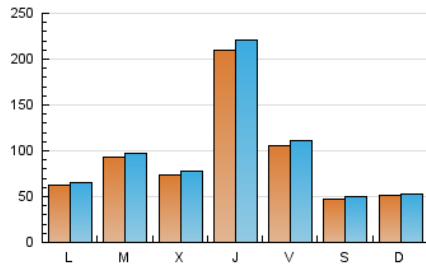
### 3. Por día del mes (Nacional e Internacional)

Día	N. únicos	Visitas	Páginas	Día	N. únicos	Visitas	Páginas	Día	N. únicos	Visitas	Páginas
1	368	394	648	11	8.772	9.732	12.813	21	4.133	4.433	5.923
2	401	429	733	12	5.025	5.384	6.748	22	2.065	2.284	3.161
3	1.250	1.330	1.899	13	5.519	5.904	7.571	23	1.218	1.346	1.993
4	3.727	3.826	4.832	14	14.089	14.237	16.589	24	1.002	1.124	1.639
5	15.436	16.192	20.571	15	3.301	3.507	4.610	25	718	797	1.224
6	5.665	5.968	7.606	16	12.874	13.280	16.547	26	522	587	925
7	2.004	2.097	2.790	17	11.770	12.494	16.666	27	490	555	800
8	19.259	20.066	24.364	18	70.748	74.144	92.380	28	440	499	782
9	22.619	24.048	30.233	19	21.459	22.305	30.545				
10	15.403	16.360	20.688	20	7.097	7.621	10.290				

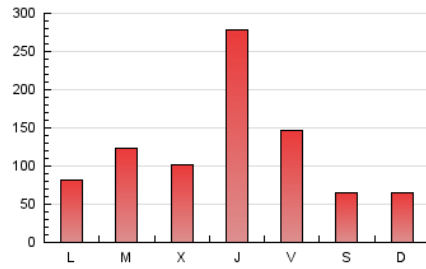
4. Gráficas (Nacional e Internacional)

4.1 Por día de la semana (promedio)

N. únicos / Visitas (x 100)



Páginas (x 100)

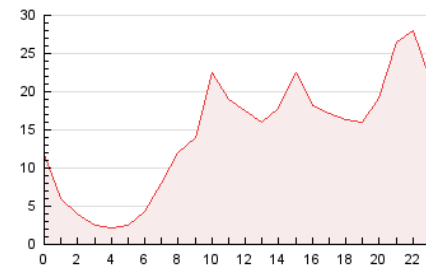


4.2 Por franja horaria (promedio)

Visitas (x 1000)

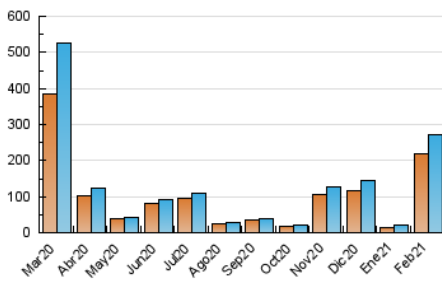


Páginas (x 1000)

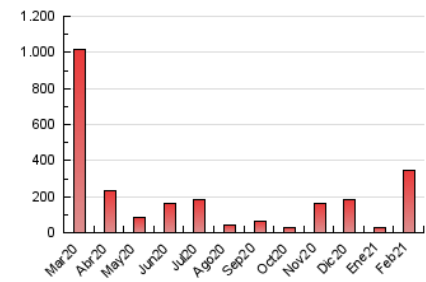


4.3 Por meses

N. únicos / Visitas (x 1000)



Páginas (x 1000)





## INFORMACION Y CONTROL DE PUBLICACIONES, S.A.

Velázquez, 46, 1º Drcha - Tel. 91 435 00 32 Fax 91 435 96 05 - 28001 - MADRID  
 Entença, 218 Entr. 7 - Tel 93 439 24 18 Fax 93 419 25 34 - 08029 - BARCELONA

### Anexo - Tráfico Nacional

**Título:** PUBLICO.ES - PERIODICOCLM.ES  
**URL Primaria:** http://www.periodicoclm.es  
**Editor:** Display Connectors, S.L.  
**Domicilio:** Balmes, 150 Planta 6  
**Ciudad:** 08008 BARCELONA  
**Teléfono:** 91 838 76 41  
**Fax:**  
**E-mail:** webmaster@publico.es  
**Clasificación:** Noticias e Información  
**Sub-Clasificación:** Noticias globales y actualidad

**PeriódicoCLM**

#### 1. Cifras totales y promedios (Nacional)

MES - AÑO	NAVEGADORES UNICOS	VISITAS	PAGINAS
Febrero - 2021	206.203	258.412	328.579
<b>PROMEDIO DIARIO</b>	<b>8.770</b>	<b>9.229</b>	<b>11.735</b>
<b>PROMEDIO LUNES-VIERNES</b>	<b>10.443</b>	<b>10.999</b>	<b>13.996</b>
<b>PROMEDIO SABADO-DOMINGO</b>	<b>4.587</b>	<b>4.804</b>	<b>6.082</b>
<b>PAGINAS / VISITAS</b>	<b>1,27</b>		
<b>DURACION MEDIA VISITAS</b>	<b>0:01:36</b>		
<b>DURACION MEDIA PAGINAS</b>	<b>0:05:54</b>		

#### 2. Secciones (Nacional)

	PAGINAS	%
<b>HOME</b>	5.611	1.71 %
<b>RESTO</b>	322.968	98.29 %

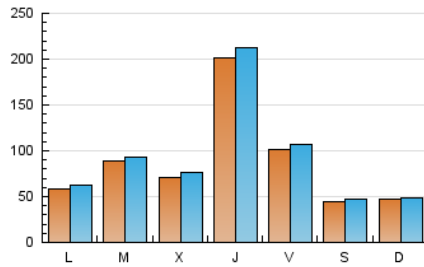
#### 3. Por día del mes (Nacional)

Día	N. únicos	Visitas	Páginas	Día	N. únicos	Visitas	Páginas	Día	N. únicos	Visitas	Páginas
1	328	353	590	11	8.400	9.360	12.351	21	3.908	4.194	5.628
2	370	397	643	12	4.790	5.134	6.426	22	1.914	2.125	2.953
3	1.193	1.273	1.771	13	5.193	5.564	7.159	23	1.102	1.213	1.810
4	3.590	3.689	4.649	14	12.583	12.685	14.712	24	923	1.023	1.467
5	14.995	15.735	19.948	15	2.868	3.058	4.038	25	651	711	1.083
6	5.536	5.833	7.450	16	12.599	12.943	16.092	26	480	536	839
7	1.942	2.034	2.714	17	11.443	12.163	16.211	27	447	506	716
8	18.492	19.295	23.419	18	68.014	71.282	88.504	28	393	446	693
9	21.333	22.626	28.355	19	20.428	21.222	28.765				
10	14.937	15.843	20.012	20	6.694	7.169	9.581				

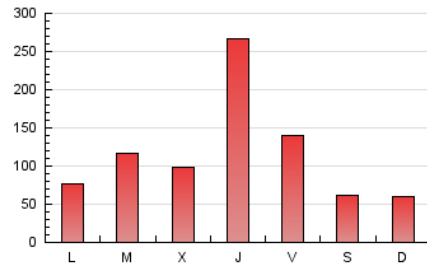
4. Gráficas (Nacional)

4.1 Por día de la semana (promedio)

N. únicos / Visitas (x 100)



Páginas (x 100)

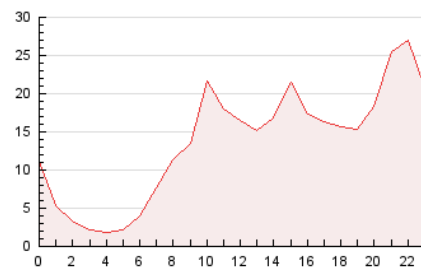


4.2 Por franja horaria (promedio)

Visitas (x 1000)

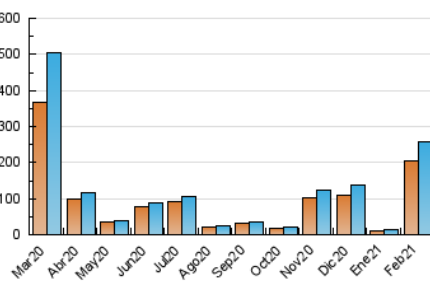


Páginas (x 1000)

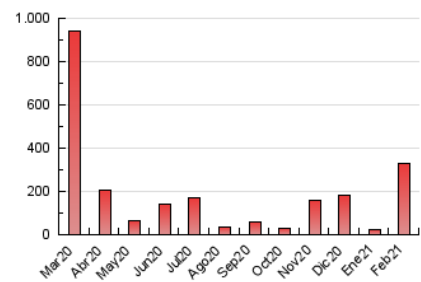


4.3 Por meses

N. únicos / Visitas (x 1000)



Páginas (x 1000)



## 5. Observaciones

Este Medio Electrónico de Comunicación ha sido medido por la herramienta Google Analytics de Google

## 6. Definiciones básicas (Para más información ver Normas Técnicas para el Control de los Medios Electrónicos de Comunicación)

### Página Vista:

Conjunto de ficheros enviado a un usuario como resultado de una petición del mismo recibida por el servidor. Cuando la página está formada por varios marcos (frames), el conjunto de los mismos tendrá, a efectos de cómputo, la consideración de una página unitaria.

### Visita:

Una secuencia ininterrumpida de páginas servidas a un usuario válido. Si dicho usuario no realiza peticiones de páginas en un periodo de tiempo (30 min) la siguiente petición constituirá el inicio de una nueva visita.

### Navegador Único:

Total de combinaciones únicas de una dirección IP y un identificador adicional. Los medios pueden utilizar cookies o el Identificador de Alta de registro.

### Duración Página Vista:

Tiempo acumulado en segundos de todas las páginas vistas (en visitas de dos o más páginas vistas), dividido por el número total de páginas vistas.

### Duración Visita:

Tiempo en segundos de todas las visitas de dos o más páginas vistas, dividido por el número total de visitas de dos o más páginas vistas.

### Tráfico nacional:

Audiencia/difusión correspondiente a España medida en base a los datos de las direcciones IP registradas por el sistema de medición.

## 7. Opinión

De OJDinteractiva, la división de INFORMACIÓN Y CONTROL DE PUBLICACIONES S.A.:

Hemos examinado la información facilitada por el editor del medio electrónico para el periodo que comprende la presente certificación.

Nuestro examen se ha realizado de acuerdo con las normas y procedimientos establecidos en las Normas Técnicas para el Control de los Medios Electrónicos de Comunicación.

En nuestra opinión, la presente certificación presenta razonablemente la difusión/audiencia registrada por este canal.

### ADVERTENCIA:

El trabajo de OJDinteractiva, la división de INFORMACIÓN Y CONTROL DE PUBLICACIONES S.A (INTROL) se limita a la realización de pruebas para la revisión de los datos de recuento suministrados por el editor con la finalidad de expresar una opinión sobre la razonabilidad de dichos datos de acuerdo con las Normas Técnicas para el control de los MEC.

Por tanto, INTROL no acepta responsabilidad alguna por las inexactitudes o errores que puedan existir en los datos de recuento. Tampoco acepta ninguna responsabilidad por la falsedad en los datos de recuento recibidos del editor, ni por otros datos de medición que no están incluidos en el análisis.

Marzo - 2021

OJDinteractiva