



## INFORMACION Y CONTROL DE PUBLICACIONES, S.A.

Velázquez, 46, 1º Drcha - Tel. 91 435 00 32 Fax 91 435 96 05 - 28001 - MADRID  
 Entença, 218 Entr. 7 - Tel 93 439 24 18 Fax 93 419 25 34 - 08029 - BARCELONA

**Título:** PUBLICO.ES - PERIODICOCLM.ES  
**URL Primaria:** http://www.periodicoclm.es  
**Editor:** Display Connectors, S.L.  
**Domicilio:** Balmes, 150 Planta 6  
**Ciudad:** 08008 BARCELONA  
**Teléfono:** 91 838 76 41  
**Fax:**  
**E-mail:** webmaster@publico.es  
**Clasificación:** Noticias e Información  
**Sub-Clasificación:** Noticias globales y actualidad

# PeriódicoCLM

### 1. Cifras totales y promedios (Nacional e Internacional)

MES - AÑO	NAVEGADORES UNICOS	VISITAS	PAGINAS
Enero - 2018	261.484	305.590	368.904
<b>PROMEDIO DIARIO</b>	<b>9.545</b>	<b>9.858</b>	<b>11.900</b>
<b>PROMEDIO LUNES-VIERNES</b>	10.439	10.766	12.992
<b>PROMEDIO SABADO-DOMINGO</b>	6.974	7.245	8.760
<b>PAGINAS / VISITAS</b>	1,21		
<b>DURACION MEDIA VISITAS</b>	0:01:54		
<b>DURACION MEDIA PAGINAS</b>	0:09:09		

### 2. Secciones (Nacional e Internacional)

	PAGINAS	%
<b>HOME</b>	6.725	1.82 %
<b>RESTO</b>	362.179	98.18 %

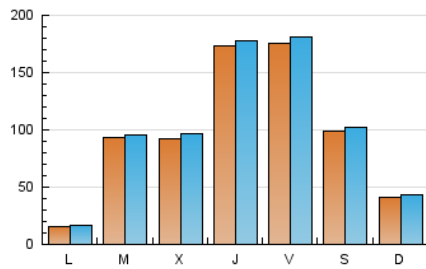
### 3. Por día del mes (Nacional e Internacional)

Día	N. únicos	Visitas	Páginas	Día	N. únicos	Visitas	Páginas	Día	N. únicos	Visitas	Páginas
1	220	283	448	11	12.344	12.627	14.997	21	12.255	12.652	15.120
2	28.225	28.566	32.330	12	3.598	3.757	5.376	22	4.381	4.607	5.867
3	24.792	25.692	31.030	13	1.382	1.470	1.977	23	4.962	5.188	6.657
4	15.541	16.070	19.569	14	968	1.030	1.345	24	4.323	4.544	5.985
5	12.394	12.717	14.706	15	868	957	1.375	25	18.811	19.302	22.858
6	2.517	2.693	3.596	16	1.786	1.890	2.747	26	4.414	4.648	6.437
7	1.503	1.632	2.246	17	2.380	2.519	3.482	27	4.063	4.222	5.290
8	1.431	1.559	2.399	18	22.507	22.999	26.759	28	1.697	1.819	2.342
9	8.162	8.483	10.765	19	50.031	51.535	60.124	29	754	830	1.247
10	3.859	4.028	5.112	20	31.407	32.445	38.167	30	3.426	3.545	4.693
								31	10.894	11.281	13.858

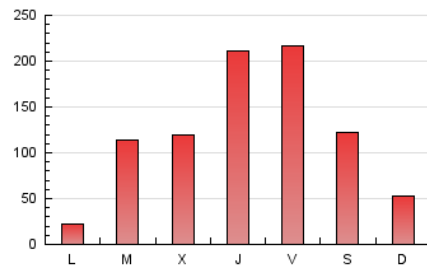
4. Gráficas (Nacional e Internacional)

4.1 Por día de la semana (promedio)

N. únicos / Visitas (x 100)



Páginas (x 100)

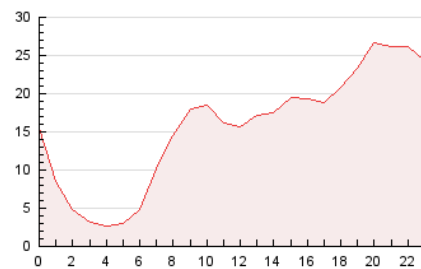


4.2 Por franja horaria (promedio)

Visitas (x 1000)

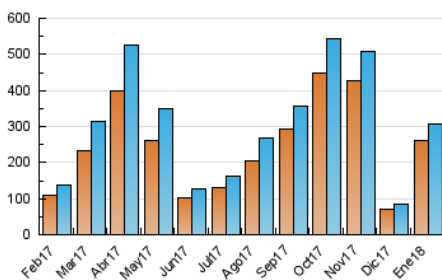


Páginas (x 1000)

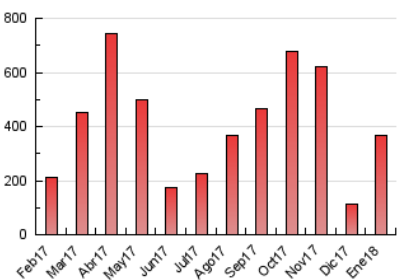


4.3 Por meses

N. únicos / Visitas (x 1000)



Páginas (x 1000)





## INFORMACION Y CONTROL DE PUBLICACIONES, S.A.

Velázquez, 46, 1º Drcha - Tel. 91 435 00 32 Fax 91 435 96 05 - 28001 - MADRID  
 Entença, 218 Entr. 7 - Tel 93 439 24 18 Fax 93 419 25 34 - 08029 - BARCELONA

### Anexo - Tráfico Nacional

**Título:** PUBLICO.ES - PERIODICOCLM.ES  
**URL Primaria:** http://www.periodicoclm.es  
**Editor:** Display Connectors, S.L.  
**Domicilio:** Balmes, 150 Planta 6  
**Ciudad:** 08008 BARCELONA  
**Teléfono:** 91 838 76 41  
**Fax:**  
**E-mail:** webmaster@publico.es  
**Clasificación:** Noticias e Información  
**Sub-Clasificación:** Noticias globales y actualidad

**PeriódicoCLM**

#### 1. Cifras totales y promedios (Nacional)

MES - AÑO	NAVEGADORES UNICOS	VISITAS	PAGINAS
Enero - 2018	242.104	284.305	341.732
<b>PROMEDIO DIARIO</b>	<b>8.880</b>	<b>9.171</b>	<b>11.024</b>
<b>PROMEDIO LUNES-VIERNES</b>	<b>9.826</b>	<b>10.135</b>	<b>12.172</b>
<b>PROMEDIO SABADO-DOMINGO</b>	<b>6.159</b>	<b>6.401</b>	<b>7.722</b>
<b>PAGINAS / VISITAS</b>	<b>1,20</b>		
<b>DURACION MEDIA VISITAS</b>		<b>0:01:49</b>	
<b>DURACION MEDIA PAGINAS</b>		<b>0:08:58</b>	

#### 2. Secciones (Nacional)

	PAGINAS	%
<b>HOME</b>	6.378	1.87 %
<b>RESTO</b>	335.354	98.13 %

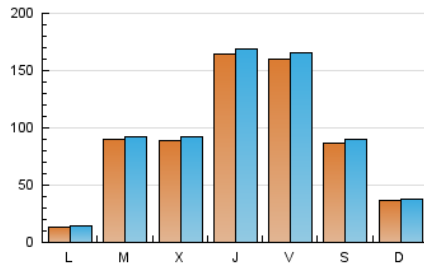
#### 3. Por día del mes (Nacional)

Día	N. únicos	Visitas	Páginas	Día	N. únicos	Visitas	Páginas	Día	N. únicos	Visitas	Páginas
1	204	267	426	11	11.877	12.145	14.378	21	10.765	11.114	13.246
2	27.534	27.861	31.514	12	3.381	3.536	5.069	22	3.767	3.973	5.143
3	23.953	24.824	29.895	13	1.310	1.388	1.868	23	4.584	4.795	6.138
4	14.931	15.449	18.721	14	917	977	1.283	24	4.029	4.238	5.538
5	12.021	12.329	14.136	15	827	911	1.320	25	18.074	18.542	21.825
6	2.395	2.554	3.383	16	1.706	1.807	2.610	26	4.087	4.295	5.842
7	1.396	1.523	2.123	17	2.261	2.396	3.294	27	3.809	3.954	4.908
8	1.364	1.490	2.304	18	20.842	21.298	24.630	28	1.591	1.709	2.203
9	7.865	8.176	10.375	19	44.584	45.927	53.158	29	698	770	1.153
10	3.660	3.824	4.875	20	27.091	27.985	32.759	30	3.302	3.418	4.441
								31	10.456	10.830	13.174

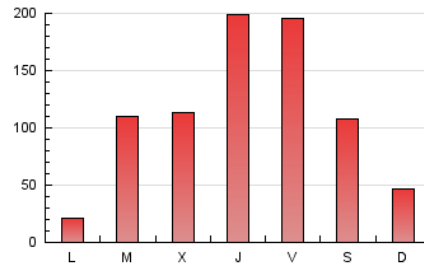
#### 4. Gráficas (Nacional)

##### 4.1 Por día de la semana (promedio)

N. únicos / Visitas (x 100)



Páginas (x 100)

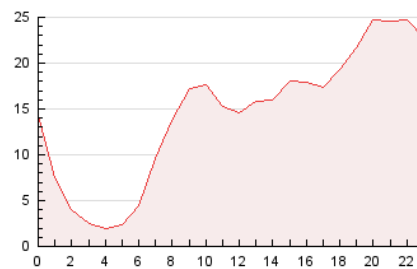


##### 4.2 Por franja horaria (promedio)

Visitas (x 1000)

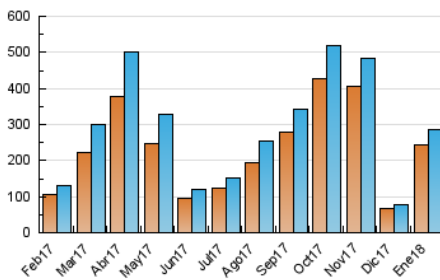


Páginas (x 1000)

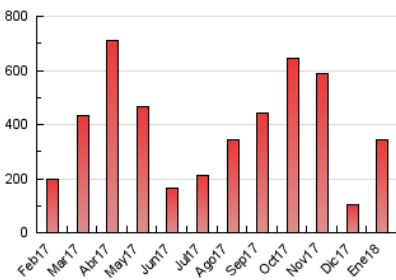


##### 4.3 Por meses

N. únicos / Visitas (x 1000)



Páginas (x 1000)



## 5. Observaciones

Este Medio Electrónico de Comunicación ha sido medido por la herramienta Google Analytics de Google

## 6. Definiciones básicas (Para más información ver Normas Técnicas para el Control de los Medios Electrónicos de Comunicación)

### Página Vista:

Conjunto de ficheros enviado a un usuario como resultado de una petición del mismo recibida por el servidor. Cuando la página está formada por varios marcos (frames), el conjunto de los mismos tendrá, a efectos de cómputo, la consideración de una página unitaria.

### Visita:

Una secuencia ininterrumpida de páginas servidas a un usuario válido. Si dicho usuario no realiza peticiones de páginas en un periodo de tiempo (30 min) la siguiente petición constituirá el inicio de una nueva visita.

### Navegador Único:

Total de combinaciones únicas de una dirección IP y un identificador adicional. Los medios pueden utilizar cookies o el Identificador de Alta de registro.

### Duración Página Vista:

Tiempo acumulado en segundos de todas las páginas vistas (en visitas de dos o más páginas vistas), dividido por el número total de páginas vistas.

### Duración Visita:

Tiempo en segundos de todas las visitas de dos o más páginas vistas, dividido por el número total de visitas de dos o más páginas vistas.

### Tráfico nacional:

Audiencia/difusión correspondiente a España medida en base a los datos de las direcciones IP registradas por el sistema de medición.

## 7. Opinión

De OJDinteractiva, la división de INFORMACIÓN Y CONTROL DE PUBLICACIONES S.A.:

Hemos examinado la información facilitada por el editor del medio electrónico para el periodo que comprende la presente certificación.

Nuestro examen se ha realizado de acuerdo con las normas y procedimientos establecidos en las Normas Técnicas para el Control de los Medios Electrónicos de Comunicación.

En nuestra opinión, la presente certificación presenta razonablemente la difusión/audiencia registrada por este canal.

### ADVERTENCIA:

El trabajo de OJDinteractiva, la división de INFORMACIÓN Y CONTROL DE PUBLICACIONES S.A (INTROL) se limita a la realización de pruebas para la revisión de los datos de recuento suministrados por el editor con la finalidad de expresar una opinión sobre la razonabilidad de dichos datos de acuerdo con las Normas Técnicas para el control de los MEC.

Por tanto, INTROL no acepta responsabilidad alguna por las inexactitudes o errores que puedan existir en los datos de recuento. Tampoco acepta ninguna responsabilidad por la falsedad en los datos de recuento recibidos del editor, ni por otros datos de medición que no están incluidos en el análisis.

Febrero - 2018

OJDinteractiva