



INFORMACION Y CONTROL DE PUBLICACIONES, S.A.

Velázquez, 46, 1º Drcha - Tel. 91 435 00 32 Fax 91 435 96 05 - 28001 - MADRID
 Entença, 218 Entr. 7 - Tel 93 439 24 18 Fax 93 419 25 34 - 08029 - BARCELONA

Título: DIARIO DE BURGOS
URL Primaria: http://www.diariodeburgos.es
Editor: Ceres Comunicación Gráfica, S.A.U.
Domicilio: Avda. Castilla y León, 62
Ciudad: 09006 BURGOS
Teléfono: 94 725 22 56
Fax: 94 727 72 19
E-mail: internet@promecal.es
Clasificación: Noticias e Información
Sub-Clasificación: Noticias globales y actualidad

Diario de Burgos.es

1. Cifras totales y promedios (Nacional e Internacional)

MES - AÑO	NAVEGADORES UNICOS	VISITAS	PAGINAS
Diciembre - 2019	619.812	1.658.537	3.871.367
PROMEDIO DIARIO	42.240	53.501	124.883
PROMEDIO LUNES-VIERNES	42.146	53.152	121.650
PROMEDIO SABADO-DOMINGO	42.471	54.355	132.785
PAGINAS / VISITAS	2,33		
DURACION MEDIA VISITAS	0:01:56		
DURACION MEDIA PAGINAS	0:01:27		

2. Secciones (Nacional e Internacional)

	PAGINAS	%
HOME	1.255.294	32.43 %
RESTO	2.616.073	67.57 %

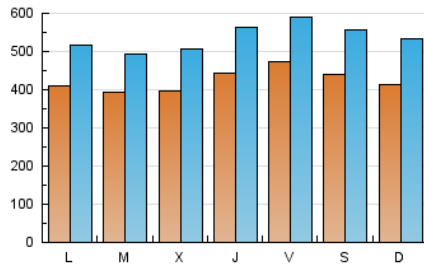
3. Por día del mes (Nacional e Internacional)

Día	N. únicos	Visitas	Páginas	Día	N. únicos	Visitas	Páginas	Día	N. únicos	Visitas	Páginas
1	38.455	49.960	125.362	11	41.490	53.315	118.199	21	51.386	65.921	206.366
2	35.070	44.786	102.371	12	46.608	60.583	144.812	22	43.515	60.397	158.219
3	40.129	50.928	116.576	13	47.175	59.195	129.610	23	40.510	52.101	127.127
4	40.781	50.806	120.299	14	44.043	55.248	117.872	24	31.195	39.162	86.539
5	51.033	62.386	128.257	15	46.686	58.799	130.070	25	26.445	34.935	74.167
6	40.444	49.638	100.880	16	54.464	64.706	126.629	26	40.383	51.931	120.415
7	34.435	43.459	103.265	17	50.577	62.188	130.723	27	57.118	69.415	145.916
8	37.376	46.786	104.412	18	50.060	63.510	135.031	28	46.286	57.701	133.545
9	39.828	51.518	113.892	19	39.916	50.986	114.045	29	40.060	50.920	115.951
10	48.107	61.277	136.846	20	43.998	57.505	231.942	30	35.387	44.861	99.452
								31	26.490	33.614	72.577

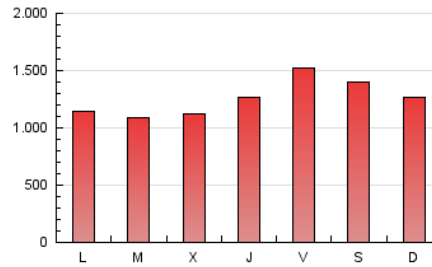
4. Gráficas (Nacional e Internacional)

4.1 Por día de la semana (promedio)

N. únicos / Visitas (x 100)

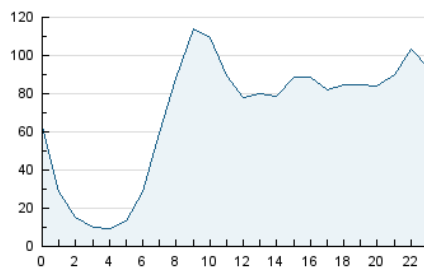


Páginas (x 100)

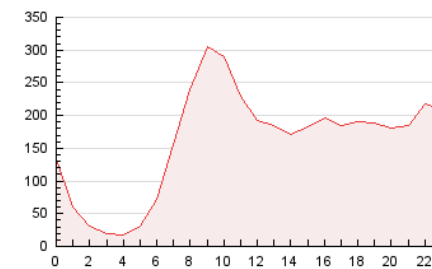


4.2 Por franja horaria (promedio)

Visitas (x 1000)

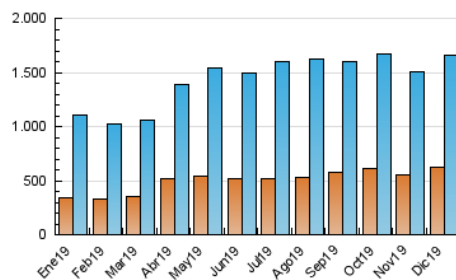


Páginas (x 1000)

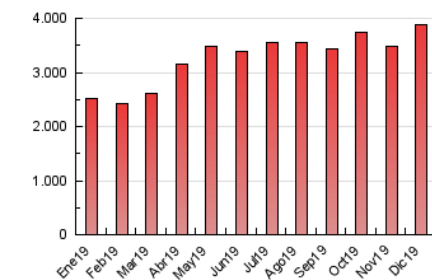


4.3 Por meses

N. únicos / Visitas (x 1000)



Páginas (x 1000)





INFORMACION Y CONTROL DE PUBLICACIONES, S.A.

Velázquez, 46, 1º Drcha - Tel. 91 435 00 32 Fax 91 435 96 05 - 28001 - MADRID
 Entença, 218 Entr. 7 - Tel 93 439 24 18 Fax 93 419 25 34 - 08029 - BARCELONA

Anexo - Tráfico Nacional

Título: DIARIO DE BURGOS
URL Primaria: http://www.diariodeburgos.es
Editor: Ceres Comunicación Gráfica, S.A.U.
Domicilio: Avda. Castilla y León, 62
Ciudad: 09006 BURGOS
Teléfono: 94 725 22 56
Fax: 94 727 72 19
E-mail: internet@promecal.es
Clasificación: Noticias e Información
Sub-Clasificación: Noticias globales y actualidad

Diario de Burgos.es

1. Cifras totales y promedios (Nacional)

MES - AÑO	NAVEGADORES UNICOS	VISITAS	PAGINAS
Diciembre - 2019	563.300	1.579.981	3.751.400
PROMEDIO DIARIO	39.931	50.967	121.013
PROMEDIO LUNES-VIERNES	39.798	50.580	117.738
PROMEDIO SABADO-DOMINGO	40.257	51.913	129.018
PAGINAS / VISITAS	2,37		
DURACION MEDIA VISITAS	0:01:59		
DURACION MEDIA PAGINAS	0:01:27		

2. Secciones (Nacional)

	PAGINAS	%
HOME	1.228.081	32.74 %
RESTO	2.523.319	67.26 %

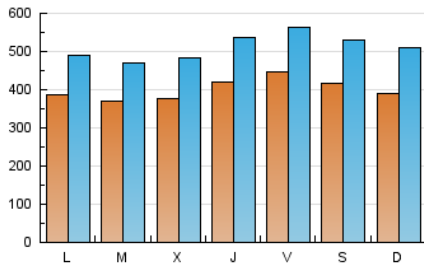
3. Por día del mes (Nacional)

Día	N. únicos	Visitas	Páginas	Día	N. únicos	Visitas	Páginas	Día	N. únicos	Visitas	Páginas
1	36.171	47.538	121.615	11	39.351	50.753	114.329	21	49.016	63.387	202.360
2	32.689	42.164	98.409	12	44.096	57.730	140.341	22	41.389	57.889	154.134
3	37.603	48.227	112.399	13	44.619	56.331	125.289	23	38.381	49.754	123.605
4	38.210	48.066	115.797	14	41.716	52.584	114.092	24	29.629	37.393	83.818
5	47.646	58.826	123.001	15	44.251	56.254	126.381	25	24.824	33.208	71.779
6	37.669	46.615	96.406	16	51.350	61.350	122.046	26	38.166	49.563	116.877
7	32.184	40.898	99.204	17	48.106	59.475	126.812	27	54.753	66.927	142.036
8	35.089	44.226	100.302	18	47.657	60.956	131.166	28	44.397	55.645	130.351
9	37.800	49.043	109.966	19	37.657	48.470	110.290	29	38.102	48.800	112.719
10	45.749	58.571	132.571	20	41.641	54.865	227.059	30	33.209	42.642	96.188
								31	24.741	31.831	70.058

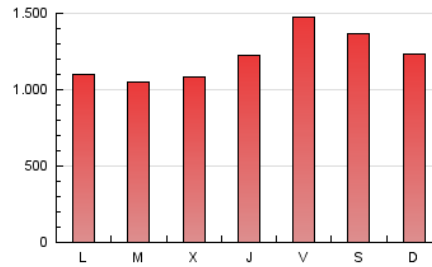
4. Gráficas (Nacional)

4.1 Por día de la semana (promedio)

N. únicos / Visitas (x 100)



Páginas (x 100)

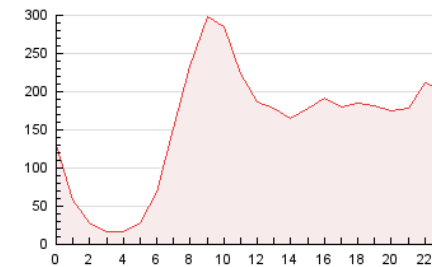


4.2 Por franja horaria (promedio)

Visitas (x 1000)

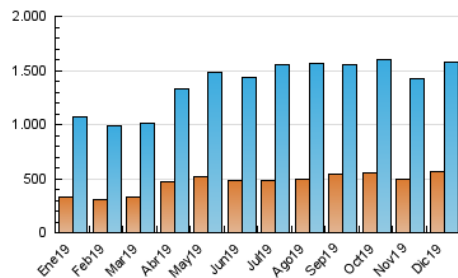


Páginas (x 1000)

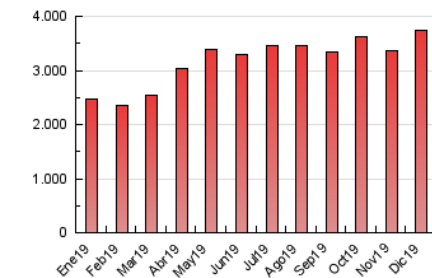


4.3 Por meses

N. únicos / Visitas (x 1000)



Páginas (x 1000)



5. Observaciones

Este Medio Electrónico de Comunicación ha sido medido por la herramienta Google Analytics de Google

6. Definiciones básicas (Para más información ver Normas Técnicas para el Control de los Medios Electrónicos de Comunicación)

Página Vista:

Conjunto de ficheros enviado a un usuario como resultado de una petición del mismo recibida por el servidor. Cuando la página está formada por varios marcos (frames), el conjunto de los mismos tendrá, a efectos de cómputo, la consideración de una página unitaria.

Visita:

Una secuencia ininterrumpida de páginas servidas a un usuario válido. Si dicho usuario no realiza peticiones de páginas en un periodo de tiempo (30 min) la siguiente petición constituirá el inicio de una nueva visita.

Navegador Único:

Total de combinaciones únicas de una dirección IP y un identificador adicional. Los medios pueden utilizar cookies o el Identificador de Alta de registro.

Duración Página Vista:

Tiempo acumulado en segundos de todas las páginas vistas (en visitas de dos o más páginas vistas), dividido por el número total de páginas vistas.

Duración Visita:

Tiempo en segundos de todas las visitas de dos o más páginas vistas, dividido por el número total de visitas de dos o más páginas vistas.

Tráfico nacional:

Audiencia/difusión correspondiente a España medida en base a los datos de las direcciones IP registradas por el sistema de medición.

7. Opinión

De OJDinteractiva, la división de INFORMACIÓN Y CONTROL DE PUBLICACIONES S.A.:

Hemos examinado la información facilitada por el editor del medio electrónico para el periodo que comprende la presente certificación.

Nuestro examen se ha realizado de acuerdo con las normas y procedimientos establecidos en las Normas Técnicas para el Control de los Medios Electrónicos de Comunicación.

En nuestra opinión, la presente acta presenta razonablemente la difusión/audiencia registrada por este medio electrónico.

ADVERTENCIA:

El trabajo de OJDinteractiva, la división de INFORMACIÓN Y CONTROL DE PUBLICACIONES S.A (INTROL) se limita a la realización de pruebas para la revisión de los datos de recuento suministrados por el editor con la finalidad de expresar una opinión sobre la razonabilidad de dichos datos de acuerdo con las Normas Técnicas para el control de los MEC.

Por tanto, INTROL no acepta responsabilidad alguna por las inexactitudes o errores que puedan existir en los datos de recuento. Tampoco acepta ninguna responsabilidad por la falsedad en los datos de recuento recibidos del editor, ni por otros datos de medición que no están incluidos en el análisis.

- 2019

OJDinteractiva