



## INFORMACION Y CONTROL DE PUBLICACIONES, S.A.

Velázquez, 46, 1º Drcha - Tel. 91 435 00 32 Fax 91 435 96 05 - 28001 - MADRID  
 Entença, 218 Entr. 7 - Tel 93 439 24 18 Fax 93 419 25 34 - 08029 - BARCELONA

**Título:** DIARIO DE BURGOS  
**URL Primaria:** http://www.diariodeburgos.es  
**Editor:** Ceres Comunicación Gráfica, S.A.U.  
**Domicilio:** Avda. Castilla y León, 62  
**Ciudad:** 09006 BURGOS  
**Teléfono:** 94 725 22 56  
**Fax:** 94 727 72 19  
**E-mail:** internet@promecal.es  
**Clasificación:** Noticias e Información  
**Sub-Clasificación:** Noticias globales y actualidad

Diario de Burgos.es

### 1. Cifras totales y promedios (Nacional e Internacional)

MES - AÑO	NAVEGADORES UNICOS	VISITAS	PAGINAS
Diciembre - 2018	287.572	954.562	2.275.526
<b>PROMEDIO DIARIO</b>	<b>24.026</b>	<b>30.792</b>	<b>73.404</b>
<b>PROMEDIO LUNES-VIERNES</b>	23.179	29.485	69.397
<b>PROMEDIO SABADO-DOMINGO</b>	25.803	33.537	81.820
<b>PAGINAS / VISITAS</b>	2,38		
<b>DURACION MEDIA VISITAS</b>	0:02:25		
<b>DURACION MEDIA PAGINAS</b>	0:01:45		

### 2. Secciones (Nacional e Internacional)

	PAGINAS	%
<b>HOME</b>	959.183	42.15 %
<b>RESTO</b>	1.316.343	57.85 %

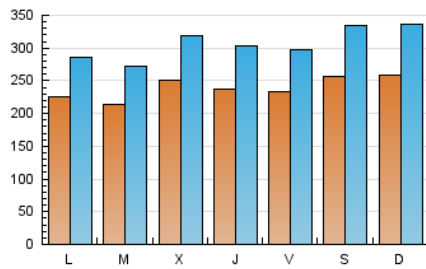
### 3. Por día del mes (Nacional e Internacional)

Día	N. únicos	Visitas	Páginas	Día	N. únicos	Visitas	Páginas	Día	N. únicos	Visitas	Páginas
1	22.388	29.199	71.661	11	24.440	30.813	68.313	21	20.448	25.775	70.958
2	27.241	36.725	93.282	12	23.935	30.072	65.036	22	24.960	35.625	96.354
3	25.933	33.445	76.768	13	27.388	34.716	78.992	23	22.502	29.274	79.994
4	23.241	29.583	62.621	14	26.102	31.901	68.923	24	18.722	23.192	51.480
5	22.486	28.389	60.230	15	19.484	24.666	54.111	25	16.973	21.841	51.901
6	19.928	25.265	60.926	16	21.793	28.346	80.047	26	25.092	32.271	83.582
7	20.724	26.492	61.513	17	21.504	27.579	70.397	27	24.507	31.698	81.009
8	33.490	41.696	87.293	18	20.644	26.646	69.640	28	26.215	34.501	88.788
9	29.584	37.821	85.358	19	29.046	36.881	83.816	29	28.448	36.234	83.578
10	26.149	32.918	73.306	20	22.818	29.311	65.261	30	28.137	35.785	86.517
								31	20.474	25.902	63.871

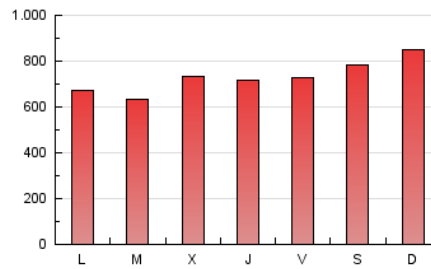
4. Gráficas (Nacional e Internacional)

4.1 Por día de la semana (promedio)

N. únicos / Visitas (x 100)

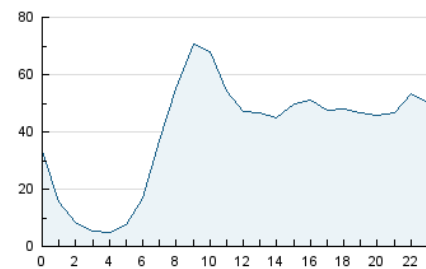


Páginas (x 100)

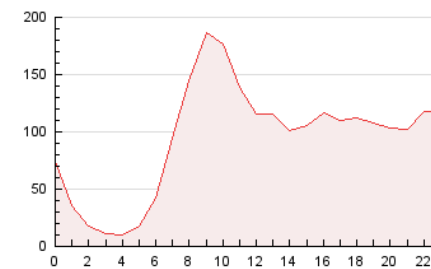


4.2 Por franja horaria (promedio)

Visitas (x 1000)

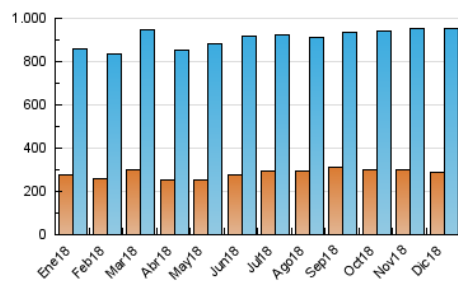


Páginas (x 1000)

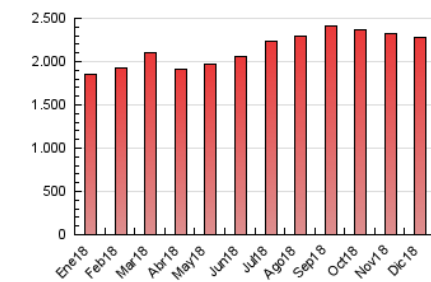


4.3 Por meses

N. únicos / Visitas (x 1000)



Páginas (x 1000)





## INFORMACION Y CONTROL DE PUBLICACIONES, S.A.

Velázquez, 46, 1º Drcha - Tel. 91 435 00 32 Fax 91 435 96 05 - 28001 - MADRID  
 Entença, 218 Entr. 7 - Tel 93 439 24 18 Fax 93 419 25 34 - 08029 - BARCELONA

### Anexo - Tráfico Nacional

**Título:** DIARIO DE BURGOS  
**URL Primaria:** http://www.diariodeburgos.es  
**Editor:** Ceres Comunicación Gráfica, S.A.U.  
**Domicilio:** Avda. Castilla y León, 62  
**Ciudad:** 09006 BURGOS  
**Teléfono:** 94 725 22 56  
**Fax:** 94 727 72 19  
**E-mail:** internet@promecal.es  
**Clasificación:** Noticias e Información  
**Sub-Clasificación:** Noticias globales y actualidad

Diario de Burgos.es

#### 1. Cifras totales y promedios (Nacional)

MES - AÑO	NAVEGADORES UNICOS	VISITAS	PAGINAS
Diciembre - 2018	272.186	924.271	2.217.031
<b>PROMEDIO DIARIO</b>	<b>23.198</b>	<b>29.815</b>	<b>71.517</b>
<b>PROMEDIO LUNES-VIERNES</b>	<b>22.334</b>	<b>28.492</b>	<b>67.503</b>
<b>PROMEDIO SABADO-DOMINGO</b>	<b>25.014</b>	<b>32.593</b>	<b>79.946</b>
<b>PAGINAS / VISITAS</b>	<b>2,40</b>		
<b>DURACION MEDIA VISITAS</b>	<b>0:02:25</b>		
<b>DURACION MEDIA PAGINAS</b>	<b>0:01:44</b>		

#### 2. Secciones (Nacional)

	PAGINAS	%
<b>HOME</b>	935.654	42.20 %
<b>RESTO</b>	1.281.377	57.80 %

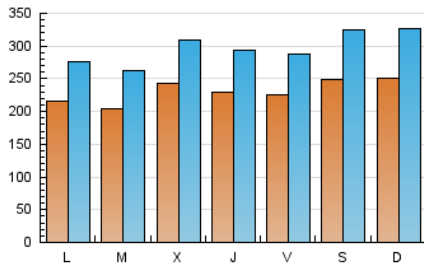
#### 3. Por día del mes (Nacional)

Día	N. únicos	Visitas	Páginas	Día	N. únicos	Visitas	Páginas	Día	N. únicos	Visitas	Páginas
1	21.377	28.124	69.548	11	23.524	29.707	66.253	21	19.730	24.913	69.230
2	26.238	35.542	90.977	12	23.046	29.009	63.142	22	24.356	34.816	94.666
3	24.706	32.055	73.995	13	26.480	33.627	76.816	23	21.927	28.551	78.109
4	22.122	28.331	60.536	14	25.270	30.811	67.028	24	18.082	22.479	50.032
5	21.478	27.269	58.141	15	18.828	23.890	52.755	25	16.471	21.290	50.864
6	19.035	24.223	58.991	16	21.161	27.552	78.390	26	24.492	31.512	82.053
7	19.783	25.464	59.500	17	20.721	26.653	68.533	27	23.860	30.907	79.391
8	32.477	40.515	85.100	18	19.812	25.634	67.602	28	25.452	33.592	86.995
9	28.703	36.713	83.148	19	28.114	35.803	81.701	29	27.772	35.432	82.055
10	25.029	31.662	70.968	20	22.087	28.381	63.454	30	27.298	34.795	84.712
								31	19.716	25.019	62.346

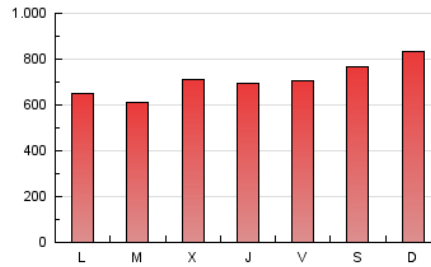
4. Gráficas (Nacional)

4.1 Por día de la semana (promedio)

N. únicos / Visitas (x 100)

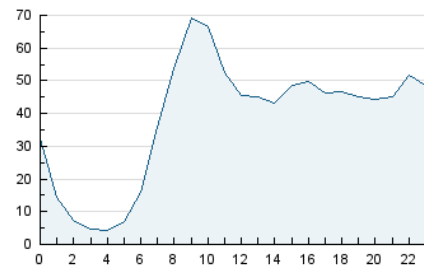


Páginas (x 100)

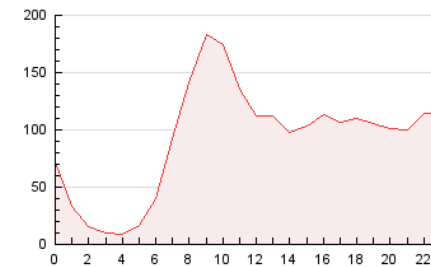


4.2 Por franja horaria (promedio)

Visitas (x 1000)

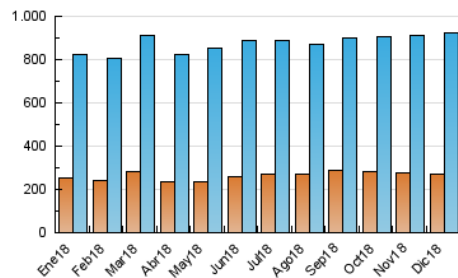


Páginas (x 1000)

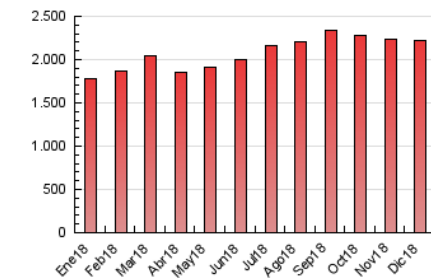


4.3 Por meses

N. únicos / Visitas (x 1000)



Páginas (x 1000)



## 5. Observaciones

Este Medio Electrónico de Comunicación ha sido medido por la herramienta Google Analytics de Google

## 6. Definiciones básicas (Para más información ver Normas Técnicas para el Control de los Medios Electrónicos de Comunicación)

### Página Vista:

Conjunto de ficheros enviado a un usuario como resultado de una petición del mismo recibida por el servidor. Cuando la página está formada por varios marcos (frames), el conjunto de los mismos tendrá, a efectos de cómputo, la consideración de una página unitaria.

### Visita:

Una secuencia ininterrumpida de páginas servidas a un usuario válido. Si dicho usuario no realiza peticiones de páginas en un periodo de tiempo (30 min) la siguiente petición constituirá el inicio de una nueva visita.

### Navegador Único:

Total de combinaciones únicas de una dirección IP y un identificador adicional. Los medios pueden utilizar cookies o el Identificador de Alta de registro.

### Duración Página Vista:

Tiempo acumulado en segundos de todas las páginas vistas (en visitas de dos o más páginas vistas), dividido por el número total de páginas vistas.

### Duración Visita:

Tiempo en segundos de todas las visitas de dos o más páginas vistas, dividido por el número total de visitas de dos o más páginas vistas.

### Tráfico nacional:

Audiencia/difusión correspondiente a España medida en base a los datos de las direcciones IP registradas por el sistema de medición.

## 7. Opinión

De OJDinteractiva, la división de INFORMACIÓN Y CONTROL DE PUBLICACIONES S.A.:

Hemos examinado la información facilitada por el editor del medio electrónico para el periodo que comprende la presente certificación.

Nuestro examen se ha realizado de acuerdo con las normas y procedimientos establecidos en las Normas Técnicas para el Control de los Medios Electrónicos de Comunicación.

En nuestra opinión, la presente acta presenta razonablemente la difusión/audiencia registrada por este medio electrónico.

### ADVERTENCIA:

El trabajo de OJDinteractiva, la división de INFORMACIÓN Y CONTROL DE PUBLICACIONES S.A (INTROL) se limita a la realización de pruebas para la revisión de los datos de recuento suministrados por el editor con la finalidad de expresar una opinión sobre la razonabilidad de dichos datos de acuerdo con las Normas Técnicas para el control de los MEC.

Por tanto, INTROL no acepta responsabilidad alguna por las inexactitudes o errores que puedan existir en los datos de recuento. Tampoco acepta ninguna responsabilidad por la falsedad en los datos de recuento recibidos del editor, ni por otros datos de medición que no están incluidos en el análisis.

- 2018

OJDinteractiva