



INFORMACION Y CONTROL DE PUBLICACIONES, S.A.

Velázquez, 46, 1º Drcha - Tel. 91 435 00 32 Fax 91 435 96 05 - 28001 - MADRID
Av. Diagonal 497, 5a planta - Tel 93 439 24 18 Fax 93 419 25 34 - 08029 - BARCELONA

Título: DIARIO DE BURGOS
URL Primaria: https://www.diariodeburgos.es
Editor: Ceres Publicidad Digital, S.A.
Domicilio: Avda. Castilla y León, 62
Ciudad: 09006 BURGOS
Teléfono: 94 725 22 56
Fax: 94 727 72 19
E-mail: internet@promecal.es
Clasificación: Noticias e Información
Sub-Clasificación: Noticias globales y actualidad

Diario de Burgos.es

1. Cifras totales y promedios (Nacional e Internacional)

MES - AÑO	NAVEGADORES UNICOS	VISITAS	PAGINAS
Octubre - 2021	771.429	2.345.189	5.618.209
PROMEDIO DIARIO	57.493	75.651	181.233
PROMEDIO LUNES-VIERNES	61.126	79.956	190.287
PROMEDIO SABADO-DOMINGO	49.863	66.611	162.218
PAGINAS / VISITAS	2,40		
DURACION MEDIA VISITAS	0:02:03		
DURACION MEDIA PAGINAS	0:01:28		

2. Secciones (Nacional e Internacional)

	PAGINAS	%
HOME	1.962.729	34.94 %
RESTO	3.655.480	65.06 %

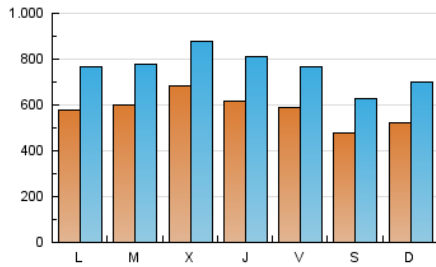
3. Por día del mes (Nacional e Internacional)

Día	N. únicos	Visitas	Páginas	Día	N. únicos	Visitas	Páginas	Día	N. únicos	Visitas	Páginas
1	50.957	69.597	166.842	11	48.697	65.243	159.994	21	66.266	87.722	204.141
2	43.403	59.254	143.048	12	53.400	71.466	180.560	22	59.855	79.434	207.960
3	51.486	72.488	174.134	13	56.188	72.952	179.606	23	47.089	63.248	159.441
4	53.881	74.885	197.077	14	59.605	77.752	178.581	24	57.902	76.459	185.925
5	52.356	69.250	169.420	15	78.564	96.943	202.779	25	66.898	86.776	210.107
6	59.140	77.818	177.810	16	56.350	72.312	172.885	26	76.442	95.511	207.018
7	56.113	74.600	183.008	17	55.994	74.010	200.270	27	101.358	124.153	256.108
8	48.634	64.601	161.293	18	61.324	80.509	200.105	28	65.306	85.351	199.233
9	42.073	55.656	130.774	19	57.682	75.371	184.551	29	55.112	73.475	178.930
10	42.966	57.896	144.401	20	55.878	75.670	190.903	30	48.877	64.732	150.790
								31	52.492	70.055	160.515

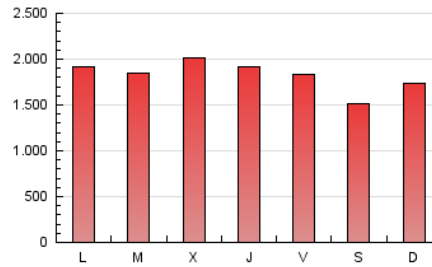
4. Gráficas (Nacional e Internacional)

4.1 Por día de la semana (promedio)

N. únicos / Visitas (x 100)

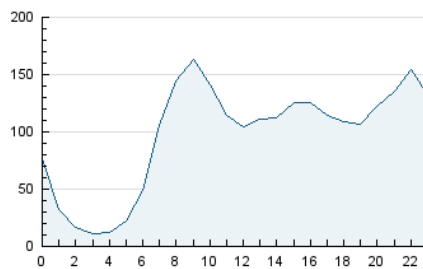


Páginas (x 100)

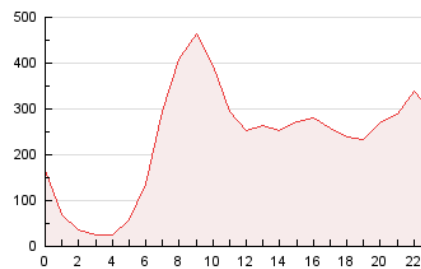


4.2 Por franja horaria (promedio)

Visitas_ (x 1000)

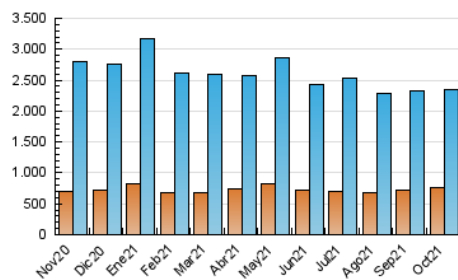


Páginas (x 1000)

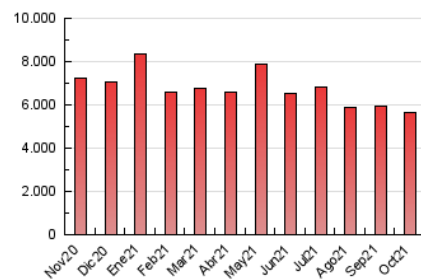


4.3 Por meses

N. únicos / Visitas (x 1000)



Páginas (x 1000)





INFORMACION Y CONTROL DE PUBLICACIONES, S.A.

Velázquez, 46, 1º Drcha - Tel. 91 435 00 32 Fax 91 435 96 05 - 28001 - MADRID
 Av. Diagonal 497, 5a planta - Tel 93 439 24 18 Fax 93 419 25 34 - 08029 - BARCELONA

Anexo - Tráfico Nacional

Título: DIARIO DE BURGOS
URL Primaria: https://www.diariodeburgos.es
Editor: Ceres Publicidad Digital, S.A.
Domicilio: Avda. Castilla y León, 62
Ciudad: 09006 BURGOS
Teléfono: 94 725 22 56
Fax: 94 727 72 19
E-mail: internet@promecal.es
Clasificación: Noticias e Información
Sub-Clasificación: Noticias globales y actualidad

Diario de Burgos.es

1. Cifras totales y promedios (Nacional)

MES - AÑO	NAVEGADORES UNICOS	VISITAS	PAGINAS
Octubre - 2021	720.885	2.273.803	5.497.987
PROMEDIO DIARIO	55.418	73.348	177.354
PROMEDIO LUNES-VIERNES	58.871	77.475	186.132
PROMEDIO SABADO-DOMINGO	48.167	64.683	158.921
PAGINAS / VISITAS	2,42		
DURACION MEDIA VISITAS	0:02:05		
DURACION MEDIA PAGINAS	0:01:28		

2. Secciones (Nacional)

	PAGINAS	%
HOME	1.934.400	35.18 %
RESTO	3.563.587	64.82 %

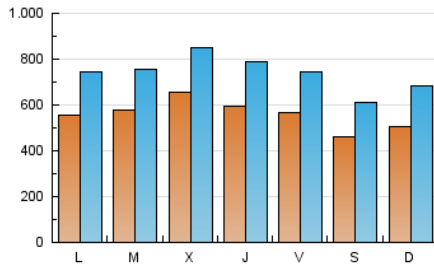
3. Por día del mes (Nacional)

Día	N. únicos	Visitas	Páginas	Día	N. únicos	Visitas	Páginas	Día	N. únicos	Visitas	Páginas
1	48.968	67.520	163.465	11	46.725	62.921	155.904	21	62.801	84.195	199.034
2	41.910	57.571	140.166	12	51.590	69.251	176.598	22	57.850	77.145	204.020
3	49.970	70.630	170.959	13	54.078	70.738	175.670	23	45.479	61.395	156.375
4	51.814	72.637	192.870	14	57.522	75.382	174.621	24	56.165	74.470	182.516
5	50.349	66.989	165.617	15	76.140	94.283	198.612	25	64.549	84.235	205.809
6	56.832	75.411	173.815	16	54.692	70.318	169.389	26	74.279	92.880	202.804
7	54.053	72.346	178.905	17	54.182	72.021	196.723	27	98.532	120.968	250.897
8	46.567	62.455	157.488	18	58.907	78.038	195.935	28	62.859	82.590	194.656
9	40.510	53.956	127.705	19	55.545	72.947	180.533	29	52.763	70.886	174.743
10	41.371	56.009	141.051	20	53.574	73.161	186.785	30	46.965	62.709	147.410
								31	50.421	67.746	156.912

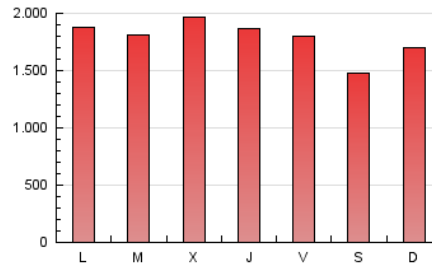
4. Gráficas (Nacional)

4.1 Por día de la semana (promedio)

N. únicos / Visitas (x 100)

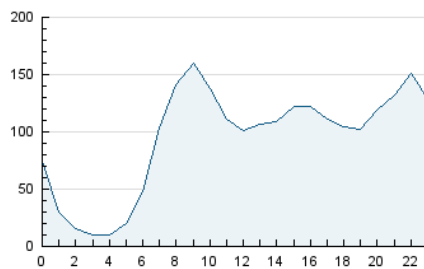


Páginas (x 100)

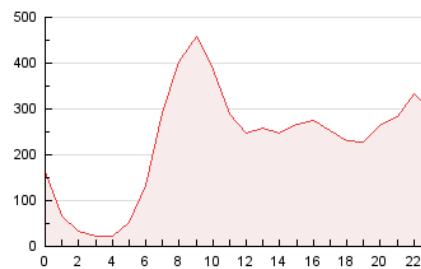


4.2 Por franja horaria (promedio)

Visitas_ (x 1000)

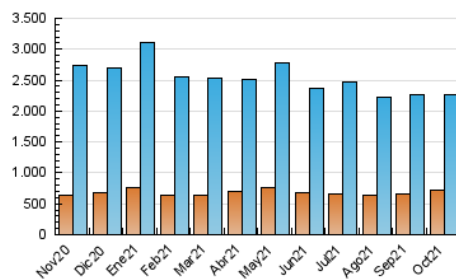


Páginas (x 1000)

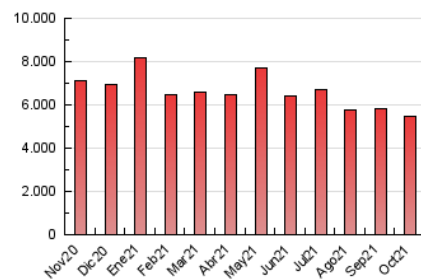


4.3 Por meses

N. únicos / Visitas (x 1000)



Páginas (x 1000)



5. Observaciones

Este Medio Electrónico de Comunicación ha sido medido por la herramienta Google Analytics de Google

6. Definiciones básicas (Para más información ver Normas Técnicas para el Control de los Medios Electrónicos de Comunicación)

Página Vista:

Conjunto de ficheros enviado a un usuario como resultado de una petición del mismo recibida por el servidor. Cuando la página está formada por varios marcos (frames), el conjunto de los mismos tendrá, a efectos de cómputo, la consideración de una página unitaria.

Visita:

Una secuencia ininterrumpida de páginas servidas a un usuario válido. Si dicho usuario no realiza peticiones de páginas en un periodo de tiempo (30 min) la siguiente petición constituirá el inicio de una nueva visita.

Navegador Único:

Total de combinaciones únicas de una dirección IP y un identificador adicional. Los medios pueden utilizar cookies o el Identificador de Alta de registro.

Duración Página Vista:

Tiempo acumulado en segundos de todas las páginas vistas (en visitas de dos o más páginas vistas), dividido por el número total de páginas vistas.

Duración Visita:

Tiempo en segundos de todas las visitas de dos o más páginas vistas, dividido por el número total de visitas de dos o más páginas vistas.

Tráfico nacional:

Audiencia/difusión correspondiente a España medida en base a los datos de las direcciones IP registradas por el sistema de medición.

7. Opinión

De OJDinteractiva, la división de INFORMACIÓN Y CONTROL DE PUBLICACIONES S.A.:

Hemos examinado la información facilitada por el editor del medio electrónico para el periodo que comprende la presente certificación.

Nuestro examen se ha realizado de acuerdo con las normas y procedimientos establecidos en las Normas Técnicas para el Control de los Medios Electrónicos de Comunicación.

En nuestra opinión, la presente acta presenta razonablemente la difusión/audiencia registrada por este medio electrónico.

ADVERTENCIA:

El trabajo de OJDinteractiva, la división de INFORMACIÓN Y CONTROL DE PUBLICACIONES S.A (INTROL) se limita a la realización de pruebas para la revisión de los datos de recuento suministrados por el editor con la finalidad de expresar una opinión sobre la razonabilidad de dichos datos de acuerdo con las Normas Técnicas para el control de los MEC. Por tanto, INTROL no acepta responsabilidad alguna por las inexactitudes o errores que puedan existir en los datos de recuento. Tampoco acepta ninguna responsabilidad por la falsedad en los datos de recuento recibidos del editor, ni por otros datos de medición que no están incluidos en el análisis.

Noviembre - 2021

OJDinteractiva