



## INFORMACION Y CONTROL DE PUBLICACIONES, S.A.

Velázquez, 46, 1º Drcha - Tel. 91 435 00 32 Fax 91 435 96 05 - 28001 - MADRID  
 Entença, 218 Entr. 7 - Tel 93 439 24 18 Fax 93 419 25 34 - 08029 - BARCELONA

**Título:** DIARIO DE BURGOS  
**URL Primaria:** http://www.diariodeburgos.es  
**Editor:** Ceres Comunicación Gráfica, S.A.U.  
**Domicilio:** Avda. Castilla y León, 62  
**Ciudad:** 09006 BURGOS  
**Teléfono:** 94 725 22 56  
**Fax:** 94 727 72 19  
**E-mail:** internet@promecal.es  
**Clasificación:** Noticias e Información  
**Sub-Clasificación:** Noticias globales y actualidad

Diario de Burgos.es

### 1. Cifras totales y promedios (Nacional e Internacional)

MES - AÑO	NAVEGADORES UNICOS	VISITAS	PAGINAS
Octubre - 2019	606.086	1.671.979	3.740.633
<b>PROMEDIO DIARIO</b>	<b>42.799</b>	<b>53.935</b>	<b>120.666</b>
<b>PROMEDIO LUNES-VIERNES</b>	43.780	55.202	122.669
<b>PROMEDIO SABADO-DOMINGO</b>	39.978	50.292	114.906
<b>PAGINAS / VISITAS</b>	2,24		
<b>DURACION MEDIA VISITAS</b>	0:01:51		
<b>DURACION MEDIA PAGINAS</b>	0:01:30		

### 2. Secciones (Nacional e Internacional)

	PAGINAS	%
<b>HOME</b>	1.220.876	32.64 %
<b>RESTO</b>	2.519.757	67.36 %

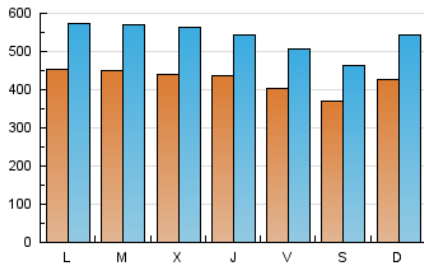
### 3. Por día del mes (Nacional e Internacional)

Día	N. únicos	Visitas	Páginas	Día	N. únicos	Visitas	Páginas	Día	N. únicos	Visitas	Páginas
1	40.622	51.870	116.122	11	42.512	53.417	120.395	21	48.655	60.320	138.641
2	39.209	50.085	111.720	12	38.147	48.210	113.394	22	48.027	60.464	133.445
3	51.474	63.265	133.218	13	38.763	50.182	112.366	23	47.974	61.578	143.862
4	38.713	47.482	95.114	14	43.134	55.495	119.103	24	34.624	44.718	108.837
5	42.370	51.537	108.159	15	46.538	58.646	116.119	25	34.826	44.365	102.228
6	50.252	62.866	140.836	16	42.299	54.367	125.481	26	29.325	37.257	84.907
7	46.390	59.147	134.727	17	44.751	56.584	136.442	27	42.640	54.417	117.825
8	45.171	57.499	124.076	18	45.756	57.534	145.678	28	43.544	54.125	115.514
9	45.086	56.937	120.674	19	38.751	47.787	118.865	29	44.553	56.430	126.308
10	41.843	52.473	122.053	20	39.575	50.081	122.899	30	45.981	58.205	123.273
								31	45.269	54.636	108.352

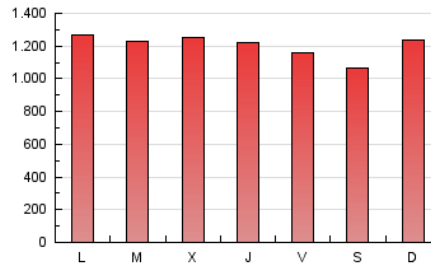
4. Gráficas (Nacional e Internacional)

4.1 Por día de la semana (promedio)

N. únicos / Visitas (x 100)

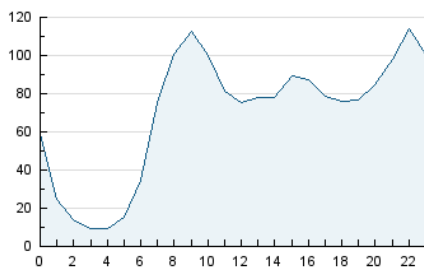


Páginas (x 100)

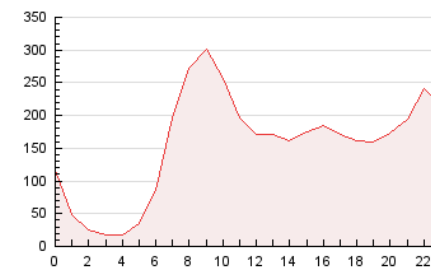


4.2 Por franja horaria (promedio)

Visitas (x 1000)

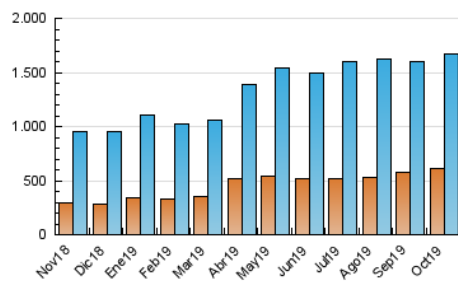


Páginas (x 1000)

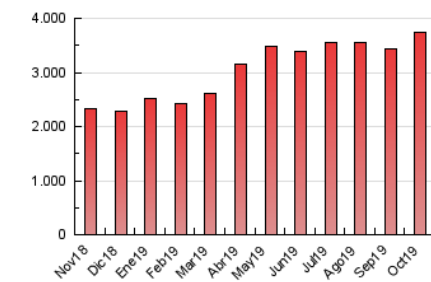


4.3 Por meses

N. únicos / Visitas (x 1000)



Páginas (x 1000)





## INFORMACION Y CONTROL DE PUBLICACIONES, S.A.

Velázquez, 46, 1º Drcha - Tel. 91 435 00 32 Fax 91 435 96 05 - 28001 - MADRID  
 Entença, 218 Entr. 7 - Tel 93 439 24 18 Fax 93 419 25 34 - 08029 - BARCELONA

### Anexo - Tráfico Nacional

**Título:** DIARIO DE BURGOS  
**URL Primaria:** http://www.diariodeburgos.es  
**Editor:** Ceres Comunicación Gráfica, S.A.U.  
**Domicilio:** Avda. Castilla y León, 62  
**Ciudad:** 09006 BURGOS  
**Teléfono:** 94 725 22 56  
**Fax:** 94 727 72 19  
**E-mail:** internet@promecal.es  
**Clasificación:** Noticias e Información  
**Sub-Clasificación:** Noticias globales y actualidad

Diario de Burgos.es

#### 1. Cifras totales y promedios (Nacional)

MES - AÑO	NAVEGADORES UNICOS	VISITAS	PAGINAS
Octubre - 2019	558.796	1.601.444	3.625.945
<b>PROMEDIO DIARIO</b>	<b>40.780</b>	<b>51.659</b>	<b>116.966</b>
<b>PROMEDIO LUNES-VIERNES</b>	<b>41.705</b>	<b>52.849</b>	<b>118.818</b>
<b>PROMEDIO SABADO-DOMINGO</b>	<b>38.120</b>	<b>48.241</b>	<b>111.642</b>
<b>PAGINAS / VISITAS</b>	<b>2,26</b>		
<b>DURACION MEDIA VISITAS</b>	<b>0:01:53</b>		
<b>DURACION MEDIA PAGINAS</b>	<b>0:01:30</b>		

#### 2. Secciones (Nacional)

	PAGINAS	%
<b>HOME</b>	1.191.305	32.86 %
<b>RESTO</b>	2.434.640	67.14 %

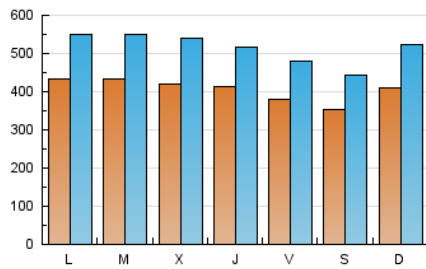
#### 3. Por día del mes (Nacional)

Día	N. únicos	Visitas	Páginas	Día	N. únicos	Visitas	Páginas	Día	N. únicos	Visitas	Páginas
1	39.279	50.219	112.998	11	39.857	50.603	116.119	21	46.233	57.481	134.040
2	37.518	48.202	108.476	12	36.190	45.928	109.800	22	45.452	57.757	129.014
3	49.051	60.547	129.056	13	36.718	47.975	108.974	23	45.877	59.195	139.641
4	36.764	45.266	91.631	14	40.863	53.023	115.259	24	32.542	42.426	105.174
5	41.134	50.263	105.828	15	44.647	56.263	112.321	25	32.726	41.995	98.593
6	49.082	61.379	137.899	16	40.244	51.950	121.364	26	27.420	35.199	81.919
7	45.178	57.433	131.452	17	42.280	53.837	132.009	27	40.527	52.075	114.228
8	43.621	55.757	120.806	18	43.086	54.565	141.180	28	41.482	51.729	111.710
9	43.147	54.795	117.256	19	36.678	45.484	115.433	29	42.880	54.531	122.926
10	39.595	49.908	117.832	20	37.207	47.623	119.052	30	43.962	55.962	119.532
								31	42.933	52.074	104.423

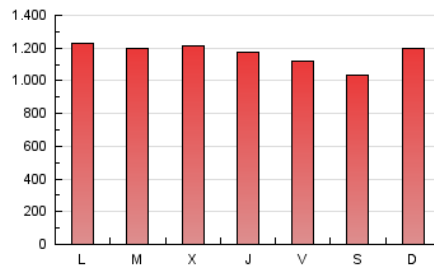
4. Gráficas (Nacional)

4.1 Por día de la semana (promedio)

N. únicos / Visitas (x 100)

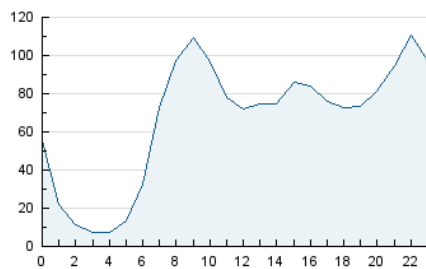


Páginas (x 100)

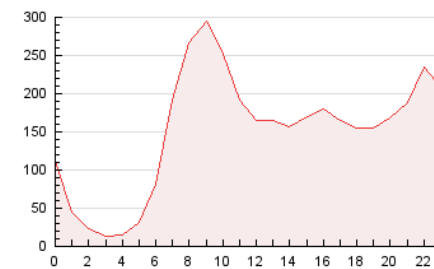


4.2 Por franja horaria (promedio)

Visitas (x 1000)

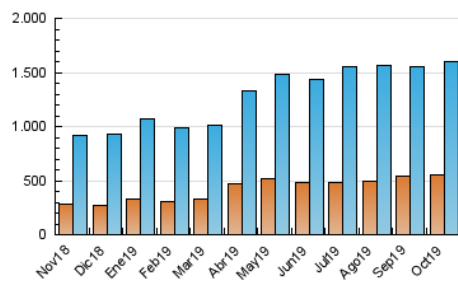


Páginas (x 1000)

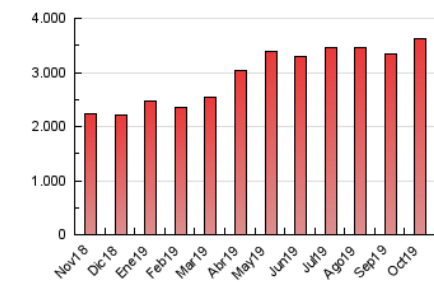


4.3 Por meses

N. únicos / Visitas (x 1000)



Páginas (x 1000)



## 5. Observaciones

Este Medio Electrónico de Comunicación ha sido medido por la herramienta Google Analytics de Google

## 6. Definiciones básicas (Para más información ver Normas Técnicas para el Control de los Medios Electrónicos de Comunicación)

### Página Vista:

Conjunto de ficheros enviado a un usuario como resultado de una petición del mismo recibida por el servidor. Cuando la página está formada por varios marcos (frames), el conjunto de los mismos tendrá, a efectos de cómputo, la consideración de una página unitaria.

### Visita:

Una secuencia ininterrumpida de páginas servidas a un usuario válido. Si dicho usuario no realiza peticiones de páginas en un periodo de tiempo (30 min) la siguiente petición constituirá el inicio de una nueva visita.

### Navegador Único:

Total de combinaciones únicas de una dirección IP y un identificador adicional. Los medios pueden utilizar cookies o el Identificador de Alta de registro.

### Duración Página Vista:

Tiempo acumulado en segundos de todas las páginas vistas (en visitas de dos o más páginas vistas), dividido por el número total de páginas vistas.

### Duración Visita:

Tiempo en segundos de todas las visitas de dos o más páginas vistas, dividido por el número total de visitas de dos o más páginas vistas.

### Tráfico nacional:

Audiencia/difusión correspondiente a España medida en base a los datos de las direcciones IP registradas por el sistema de medición.

## 7. Opinión

De OJDinteractiva, la división de INFORMACIÓN Y CONTROL DE PUBLICACIONES S.A.:

Hemos examinado la información facilitada por el editor del medio electrónico para el periodo que comprende la presente certificación.

Nuestro examen se ha realizado de acuerdo con las normas y procedimientos establecidos en las Normas Técnicas para el Control de los Medios Electrónicos de Comunicación.

En nuestra opinión, la presente acta presenta razonablemente la difusión/audiencia registrada por este medio electrónico.

### ADVERTENCIA:

El trabajo de OJDinteractiva, la división de INFORMACIÓN Y CONTROL DE PUBLICACIONES S.A (INTROL) se limita a la realización de pruebas para la revisión de los datos de recuento suministrados por el editor con la finalidad de expresar una opinión sobre la razonabilidad de dichos datos de acuerdo con las Normas Técnicas para el control de los MEC.

Por tanto, INTROL no acepta responsabilidad alguna por las inexactitudes o errores que puedan existir en los datos de recuento. Tampoco acepta ninguna responsabilidad por la falsedad en los datos de recuento recibidos del editor, ni por otros datos de medición que no están incluidos en el análisis.

Noviembre - 2019

OJDinteractiva