



INFORMACION Y CONTROL DE PUBLICACIONES, S.A.

Velázquez, 46, 1º Drcha - Tel. 91 435 00 32 Fax 91 435 96 05 - 28001 - MADRID
 Entença, 218 Entr. 7 - Tel 93 439 24 18 Fax 93 419 25 34 - 08029 - BARCELONA

Título: DIARIO DE BURGOS
URL Primaria: http://www.diariodeburgos.es
Editor: Ceres Comunicación Gráfica, S.A.U.
Domicilio: Avda. Castilla y León, 62
Ciudad: 09006 BURGOS
Teléfono: 94 725 22 56
Fax: 94 727 72 19
E-mail: internet@promecal.es
Clasificación: Noticias e Información
Sub-Clasificación: Noticias globales y actualidad

Diario de Burgos.es

1. Cifras totales y promedios (Nacional e Internacional)

MES - AÑO	NAVEGADORES UNICOS	VISITAS	PAGINAS
Octubre - 2018	302.933	942.106	2.361.061
PROMEDIO DIARIO	23.569	30.391	76.163
PROMEDIO LUNES-VIERNES	23.873	30.629	77.871
PROMEDIO SABADO-DOMINGO	22.697	29.704	71.254
PAGINAS / VISITAS	2,51		
DURACION MEDIA VISITAS	0:04:54		
DURACION MEDIA PAGINAS	0:03:15		

2. Secciones (Nacional e Internacional)

	PAGINAS	%
HOME	1.103.084	46.72 %
RESTO	1.257.977	53.28 %

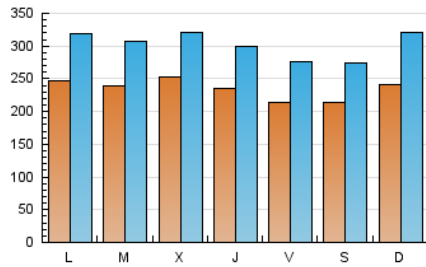
3. Por día del mes (Nacional e Internacional)

Día	N. únicos	Visitas	Páginas	Día	N. únicos	Visitas	Páginas	Día	N. únicos	Visitas	Páginas
1	26.259	33.717	93.014	11	23.011	28.925	65.744	21	21.114	28.238	72.011
2	23.626	30.697	82.793	12	18.487	23.639	54.200	22	23.302	30.310	81.997
3	23.259	29.844	76.125	13	20.697	26.078	54.771	23	23.001	29.765	74.658
4	24.987	32.052	79.394	14	24.243	32.812	76.963	24	24.343	31.737	85.647
5	22.059	28.332	69.503	15	24.152	31.721	81.508	25	22.784	29.676	77.054
6	26.517	33.292	73.586	16	21.123	27.204	63.966	26	22.575	29.473	80.223
7	26.766	34.696	85.013	17	22.919	29.322	71.272	27	18.730	24.395	67.116
8	24.540	31.562	80.981	18	23.128	29.311	70.342	28	23.944	32.358	78.666
9	27.140	34.450	82.687	19	22.433	29.304	73.392	29	25.344	32.554	87.199
10	33.087	40.236	92.568	20	19.561	25.761	61.904	30	24.432	31.208	88.340
								31	23.083	29.437	78.424

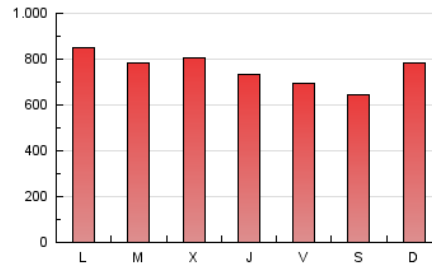
4. Gráficas (Nacional e Internacional)

4.1 Por día de la semana (promedio)

N. únicos / Visitas (x 100)

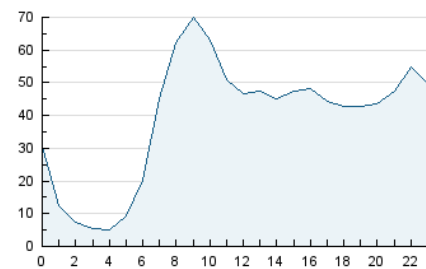


Páginas (x 100)

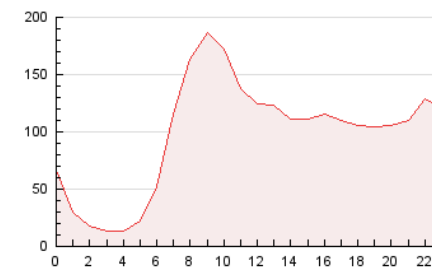


4.2 Por franja horaria (promedio)

Visitas (x 1000)

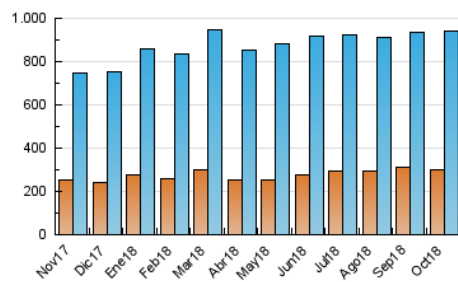


Páginas (x 1000)

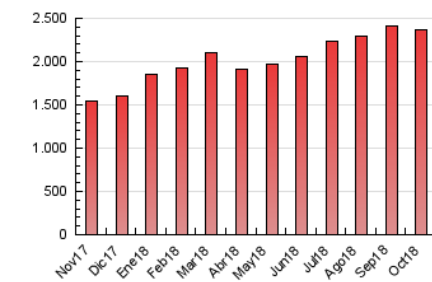


4.3 Por meses

N. únicos / Visitas (x 1000)



Páginas (x 1000)





INFORMACION Y CONTROL DE PUBLICACIONES, S.A.

Velázquez, 46, 1º Drcha - Tel. 91 435 00 32 Fax 91 435 96 05 - 28001 - MADRID
 Entença, 218 Entr. 7 - Tel 93 439 24 18 Fax 93 419 25 34 - 08029 - BARCELONA

Anexo - Tráfico Nacional

Título: DIARIO DE BURGOS
URL Primaria: http://www.diariodeburgos.es
Editor: Ceres Comunicación Gráfica, S.A.U.
Domicilio: Avda. Castilla y León, 62
Ciudad: 09006 BURGOS
Teléfono: 94 725 22 56
Fax: 94 727 72 19
E-mail: internet@promecal.es
Clasificación: Noticias e Información
Sub-Clasificación: Noticias globales y actualidad

Diario de Burgos.es

1. Cifras totales y promedios (Nacional)

MES - AÑO	NAVEGADORES UNICOS	VISITAS	PAGINAS
Octubre - 2018	281.770	907.365	2.282.700
PROMEDIO DIARIO	22.609	29.270	73.635
PROMEDIO LUNES-VIERNES	22.853	29.440	75.193
PROMEDIO SABADO-DOMINGO	21.909	28.781	69.156
PAGINAS / VISITAS	2,52		
DURACION MEDIA VISITAS		0:04:50	
DURACION MEDIA PAGINAS		0:03:11	

2. Secciones (Nacional)

	PAGINAS	%
HOME	1.073.003	47.01 %
RESTO	1.209.697	52.99 %

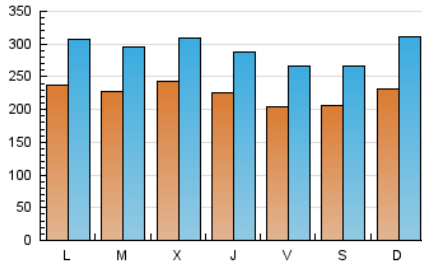
3. Por día del mes (Nacional)

Día	N. únicos	Visitas	Páginas	Día	N. únicos	Visitas	Páginas	Día	N. únicos	Visitas	Páginas
1	25.152	32.420	90.124	11	22.016	27.709	63.122	21	20.281	27.275	69.879
2	22.595	29.501	79.980	12	17.672	22.637	51.918	22	22.389	29.248	79.589
3	22.275	28.645	73.019	13	20.008	25.223	52.964	23	22.020	28.646	72.183
4	23.999	30.886	76.702	14	23.456	31.883	74.692	24	23.333	30.531	82.930
5	21.277	27.278	67.120	15	23.182	30.590	78.899	25	21.801	28.522	74.562
6	25.760	32.400	71.539	16	20.194	26.116	61.497	26	21.678	28.387	77.982
7	25.831	33.630	82.392	17	21.875	28.108	68.742	27	18.010	23.589	65.225
8	23.420	30.355	78.136	18	22.097	28.097	67.858	28	23.043	31.289	76.290
9	26.154	33.241	80.040	19	21.380	28.131	70.910	29	24.172	31.189	84.130
10	31.835	38.807	89.395	20	18.879	24.961	60.270	30	23.227	29.921	85.235
								31	21.867	28.150	75.376

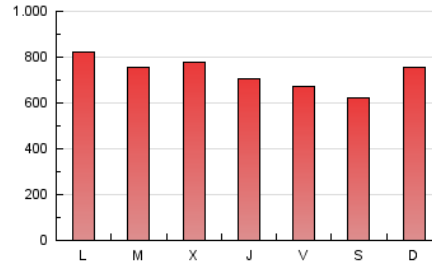
4. Gráficas (Nacional)

4.1 Por día de la semana (promedio)

N. únicos / Visitas (x 100)

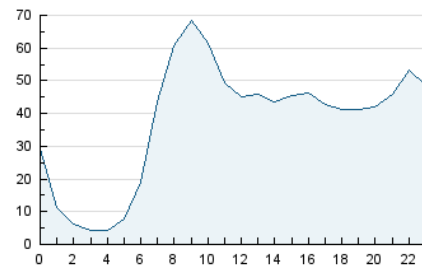


Páginas (x 100)

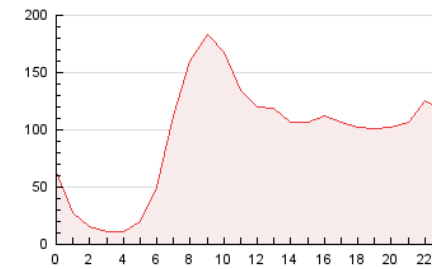


4.2 Por franja horaria (promedio)

Visitas (x 1000)

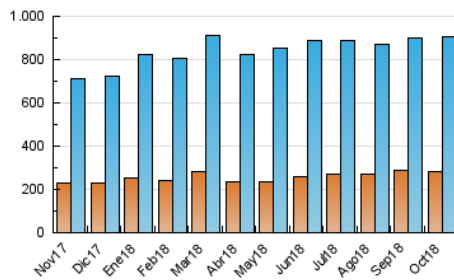


Páginas (x 1000)

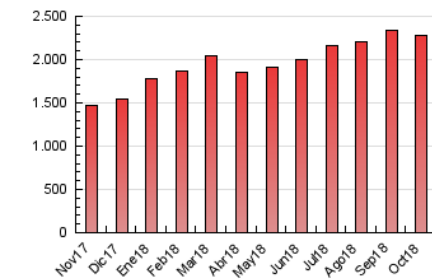


4.3 Por meses

N. únicos / Visitas (x 1000)



Páginas (x 1000)



5. Observaciones

Este Medio Electrónico de Comunicación ha sido medido por la herramienta Google Analytics de Google

6. Definiciones básicas (Para más información ver Normas Técnicas para el Control de los Medios Electrónicos de Comunicación)

Página Vista:

Conjunto de ficheros enviado a un usuario como resultado de una petición del mismo recibida por el servidor. Cuando la página está formada por varios marcos (frames), el conjunto de los mismos tendrá, a efectos de cómputo, la consideración de una página unitaria.

Visita:

Una secuencia ininterrumpida de páginas servidas a un usuario válido. Si dicho usuario no realiza peticiones de páginas en un periodo de tiempo (30 min) la siguiente petición constituirá el inicio de una nueva visita.

Navegador Único:

Total de combinaciones únicas de una dirección IP y un identificador adicional. Los medios pueden utilizar cookies o el Identificador de Alta de registro.

Duración Página Vista:

Tiempo acumulado en segundos de todas las páginas vistas (en visitas de dos o más páginas vistas), dividido por el número total de páginas vistas.

Duración Visita:

Tiempo en segundos de todas las visitas de dos o más páginas vistas, dividido por el número total de visitas de dos o más páginas vistas.

Tráfico nacional:

Audiencia/difusión correspondiente a España medida en base a los datos de las direcciones IP registradas por el sistema de medición.

7. Opinión

De OJDinteractiva, la división de INFORMACIÓN Y CONTROL DE PUBLICACIONES S.A.:

Hemos examinado la información facilitada por el editor del medio electrónico para el periodo que comprende la presente certificación.

Nuestro examen se ha realizado de acuerdo con las normas y procedimientos establecidos en las Normas Técnicas para el Control de los Medios Electrónicos de Comunicación.

En nuestra opinión, la presente acta presenta razonablemente la difusión/audiencia registrada por este medio electrónico.

ADVERTENCIA:

El trabajo de OJDinteractiva, la división de INFORMACIÓN Y CONTROL DE PUBLICACIONES S.A (INTROL) se limita a la realización de pruebas para la revisión de los datos de recuento suministrados por el editor con la finalidad de expresar una opinión sobre la razonabilidad de dichos datos de acuerdo con las Normas Técnicas para el control de los MEC.

Por tanto, INTROL no acepta responsabilidad alguna por las inexactitudes o errores que puedan existir en los datos de recuento. Tampoco acepta ninguna responsabilidad por la falsedad en los datos de recuento recibidos del editor, ni por otros datos de medición que no están incluidos en el análisis.

Noviembre - 2018

OJDinteractiva