



## INFORMACION Y CONTROL DE PUBLICACIONES, S.A.

Velázquez, 46, 1º Drcha - Tel. 91 435 00 32 Fax 91 435 96 05 - 28001 - MADRID  
 Entença, 218 Entr. 7 - Tel 93 439 24 18 Fax 93 419 25 34 - 08029 - BARCELONA

**Título:** DIARIO DE BURGOS  
**URL Primaria:** http://www.diariodeburgos.es  
**Editor:** Ceres Comunicación Gráfica, S.A.U.  
**Domicilio:** Avda. Castilla y León, 62  
**Ciudad:** 09006 BURGOS  
**Teléfono:** 94 725 22 56  
**Fax:** 94 727 72 19  
**E-mail:** internet@promecal.es  
**Clasificación:** Noticias e Información  
**Sub-Clasificación:** Noticias globales y actualidad

Diario de Burgos.es

### 1. Cifras totales y promedios (Nacional e Internacional)

MES - AÑO	NAVEGADORES UNICOS	VISITAS	PAGINAS
Septiembre - 2018	309.376	933.514	2.414.879
<b>PROMEDIO DIARIO</b>	<b>23.904</b>	<b>31.117</b>	<b>80.496</b>
<b>PROMEDIO LUNES-VIERNES</b>	<b>24.806</b>	<b>32.238</b>	<b>82.850</b>
<b>PROMEDIO SABADO-DOMINGO</b>	<b>22.100</b>	<b>28.875</b>	<b>75.788</b>
<b>PAGINAS / VISITAS</b>	<b>2,59</b>		
<b>DURACION MEDIA VISITAS</b>	<b>0:04:34</b>		
<b>DURACION MEDIA PAGINAS</b>	<b>0:02:53</b>		

### 2. Secciones (Nacional e Internacional)

	PAGINAS	%
<b>HOME</b>	1.127.502	46.69 %
<b>RESTO</b>	1.287.377	53.31 %

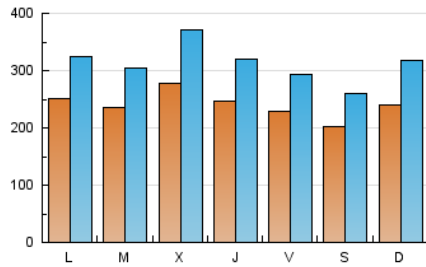
### 3. Por día del mes (Nacional e Internacional)

Día	N. únicos	Visitas	Páginas	Día	N. únicos	Visitas	Páginas	Día	N. únicos	Visitas	Páginas
1	23.750	30.823	83.799	11	23.428	30.553	75.588	21	26.599	33.323	81.278
2	22.397	29.842	74.118	12	23.081	30.339	73.533	22	22.568	28.081	71.337
3	21.857	28.702	74.854	13	23.201	30.050	76.917	23	29.485	37.692	103.306
4	22.107	28.821	71.955	14	19.690	25.458	61.498	24	30.296	38.236	101.192
5	37.178	53.391	145.279	15	17.879	22.976	54.327	25	23.687	30.317	78.120
6	27.687	36.702	106.098	16	22.519	29.907	75.088	26	29.798	36.773	87.042
7	21.340	28.371	80.180	17	25.622	33.365	97.446	27	26.531	33.000	74.406
8	17.337	22.954	65.399	18	24.568	31.702	84.962	28	23.827	30.262	72.874
9	19.960	27.161	71.825	19	21.234	27.651	68.657	29	19.353	25.042	66.211
10	23.015	29.886	77.254	20	21.367	27.864	67.862	30	25.755	34.270	92.474

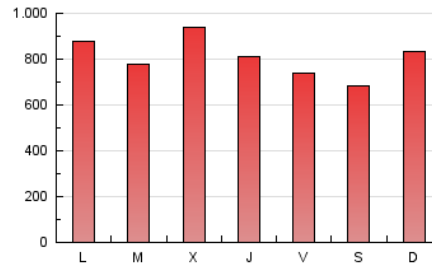
4. Gráficas (Nacional e Internacional)

4.1 Por día de la semana (promedio)

N. únicos / Visitas (x 100)

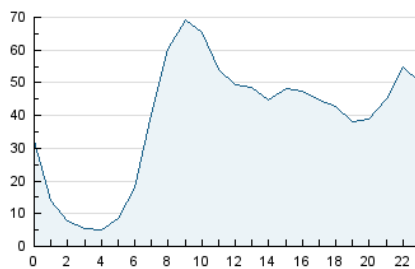


Páginas (x 100)

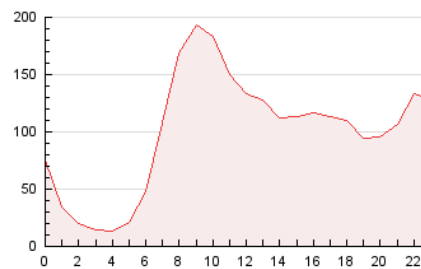


4.2 Por franja horaria (promedio)

Visitas (x 1000)

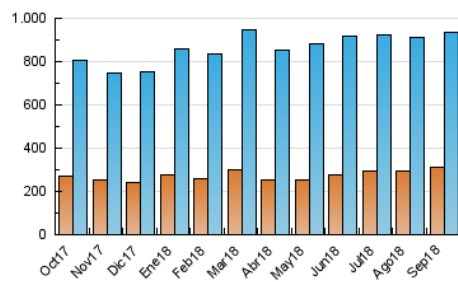


Páginas (x 1000)

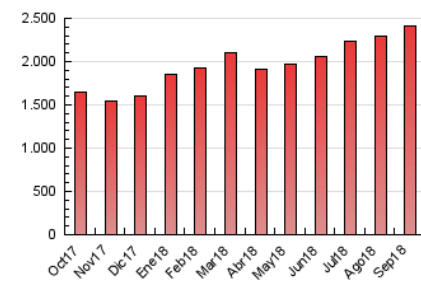


4.3 Por meses

N. únicos / Visitas (x 1000)



Páginas (x 1000)





## INFORMACION Y CONTROL DE PUBLICACIONES, S.A.

Velázquez, 46, 1º Drcha - Tel. 91 435 00 32 Fax 91 435 96 05 - 28001 - MADRID  
 Entença, 218 Entr. 7 - Tel 93 439 24 18 Fax 93 419 25 34 - 08029 - BARCELONA

### Anexo - Tráfico Nacional

**Título:** DIARIO DE BURGOS  
**URL Primaria:** http://www.diariodeburgos.es  
**Editor:** Ceres Comunicación Gráfica, S.A.U.  
**Domicilio:** Avda. Castilla y León, 62  
**Ciudad:** 09006 BURGOS  
**Teléfono:** 94 725 22 56  
**Fax:** 94 727 72 19  
**E-mail:** internet@promecal.es  
**Clasificación:** Noticias e Información  
**Sub-Clasificación:** Noticias globales y actualidad

Diario de Burgos.es

#### 1. Cifras totales y promedios (Nacional)

MES - AÑO	NAVEGADORES UNICOS	VISITAS	PAGINAS
Septiembre - 2018	287.764	897.668	2.333.708
<b>PROMEDIO DIARIO</b>	<b>22.855</b>	<b>29.922</b>	<b>77.790</b>
<b>PROMEDIO LUNES-VIERNES</b>	<b>23.697</b>	<b>30.982</b>	<b>79.957</b>
<b>PROMEDIO SABADO-DOMINGO</b>	<b>21.170</b>	<b>27.803</b>	<b>73.456</b>
<b>PAGINAS / VISITAS</b>	<b>2,60</b>		
<b>DURACION MEDIA VISITAS</b>		<b>0:04:30</b>	
<b>DURACION MEDIA PAGINAS</b>		<b>0:02:49</b>	

#### 2. Secciones (Nacional)

	PAGINAS	%
<b>HOME</b>	1.096.338	46.98 %
<b>RESTO</b>	1.237.370	53.02 %

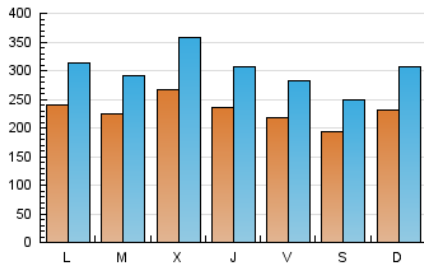
#### 3. Por día del mes (Nacional)

Día	N. únicos	Visitas	Páginas	Día	N. únicos	Visitas	Páginas	Día	N. únicos	Visitas	Páginas
1	22.360	29.280	80.570	11	22.338	29.340	72.838	21	25.530	32.023	78.577
2	21.207	28.470	71.387	12	21.996	29.137	70.691	22	21.621	27.046	69.160
3	20.682	27.365	71.876	13	22.204	28.919	73.790	23	28.464	36.489	100.563
4	20.950	27.601	69.134	14	18.803	24.413	59.297	24	29.072	36.829	97.964
5	35.906	51.777	141.418	15	17.132	22.148	52.446	25	22.583	29.156	75.509
6	26.387	35.313	102.268	16	21.680	28.929	72.816	26	28.527	35.420	84.175
7	20.239	27.152	77.410	17	24.535	32.140	94.147	27	25.377	31.733	71.740
8	16.541	22.063	63.485	18	23.487	30.469	81.927	28	22.857	29.029	70.399
9	19.194	26.221	69.720	19	20.240	26.506	66.109	29	18.548	24.146	64.232
10	21.826	28.621	74.484	20	20.401	26.700	65.395	30	24.951	33.233	90.181

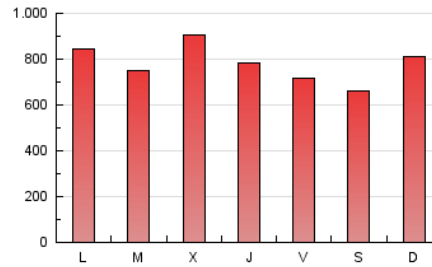
4. Gráficas (Nacional)

4.1 Por día de la semana (promedio)

N. únicos / Visitas (x 100)

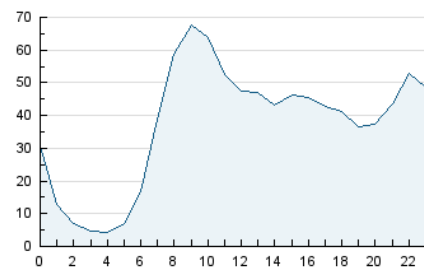


Páginas (x 100)

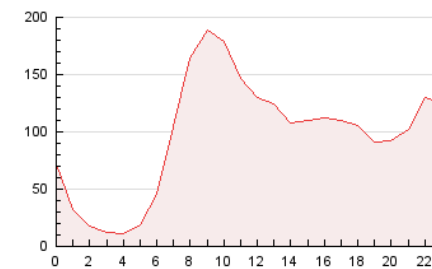


4.2 Por franja horaria (promedio)

Visitas (x 1000)

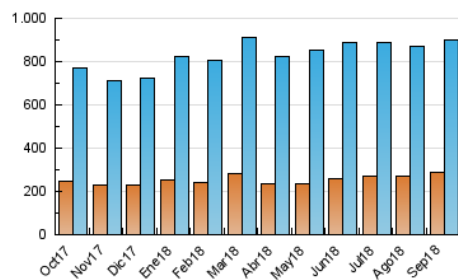


Páginas (x 1000)

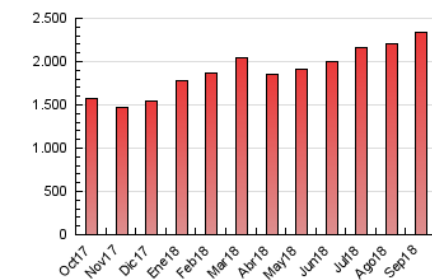


4.3 Por meses

N. únicos / Visitas (x 1000)



Páginas (x 1000)



## 5. Observaciones

Este Medio Electrónico de Comunicación ha sido medido por la herramienta Google Analytics de Google

## 6. Definiciones básicas (Para más información ver Normas Técnicas para el Control de los Medios Electrónicos de Comunicación)

### Página Vista:

Conjunto de ficheros enviado a un usuario como resultado de una petición del mismo recibida por el servidor. Cuando la página está formada por varios marcos (frames), el conjunto de los mismos tendrá, a efectos de cómputo, la consideración de una página unitaria.

### Visita:

Una secuencia ininterrumpida de páginas servidas a un usuario válido. Si dicho usuario no realiza peticiones de páginas en un periodo de tiempo (30 min) la siguiente petición constituirá el inicio de una nueva visita.

### Navegador Único:

Total de combinaciones únicas de una dirección IP y un identificador adicional. Los medios pueden utilizar cookies o el Identificador de Alta de registro.

### Duración Página Vista:

Tiempo acumulado en segundos de todas las páginas vistas (en visitas de dos o más páginas vistas), dividido por el número total de páginas vistas.

### Duración Visita:

Tiempo en segundos de todas las visitas de dos o más páginas vistas, dividido por el número total de visitas de dos o más páginas vistas.

### Tráfico nacional:

Audiencia/difusión correspondiente a España medida en base a los datos de las direcciones IP registradas por el sistema de medición.

## 7. Opinión

De OJDinteractiva, la división de INFORMACIÓN Y CONTROL DE PUBLICACIONES S.A.:

Hemos examinado la información facilitada por el editor del medio electrónico para el periodo que comprende la presente certificación.

Nuestro examen se ha realizado de acuerdo con las normas y procedimientos establecidos en las Normas Técnicas para el Control de los Medios Electrónicos de Comunicación.

En nuestra opinión, la presente acta presenta razonablemente la difusión/audiencia registrada por este medio electrónico.

### ADVERTENCIA:

El trabajo de OJDinteractiva, la división de INFORMACIÓN Y CONTROL DE PUBLICACIONES S.A (INTROL) se limita a la realización de pruebas para la revisión de los datos de recuento suministrados por el editor con la finalidad de expresar una opinión sobre la razonabilidad de dichos datos de acuerdo con las Normas Técnicas para el control de los MEC.

Por tanto, INTROL no acepta responsabilidad alguna por las inexactitudes o errores que puedan existir en los datos de recuento. Tampoco acepta ninguna responsabilidad por la falsedad en los datos de recuento recibidos del editor, ni por otros datos de medición que no están incluidos en el análisis.

Octubre - 2018

OJDinteractiva