



## INFORMACION Y CONTROL DE PUBLICACIONES, S.A.

Velázquez, 46, 1º Drcha - Tel. 91 435 00 32 Fax 91 435 96 05 - 28001 - MADRID  
Av. Diagonal 497, 5a planta - Tel 93 439 24 18 Fax 93 419 25 34 - 08029 - BARCELONA

**Título:** DIARIO DE BURGOS  
**URL Primaria:** https://www.diariodeburgos.es  
**Editor:** Ceres Publicidad Digital, S.A.  
**Domicilio:** Avda. Castilla y León, 62  
**Ciudad:** 09006 BURGOS  
**Teléfono:** 94 725 22 56  
**Fax:** 94 727 72 19  
**E-mail:** internet@promecal.es  
**Clasificación:** Noticias e Información  
**Sub-Clasificación:** Noticias globales y actualidad

### Diario de Burgos.es

#### 1. Cifras totales y promedios (Nacional e Internacional)

MES - AÑO	NAVEGADORES UNICOS	VISITAS	PAGINAS
Agosto - 2022	739.467	2.769.024	6.470.291
<b>PROMEDIO DIARIO</b>	<b>63.263</b>	<b>89.323</b>	<b>208.719</b>
<b>PROMEDIO LUNES-VIERNES</b>	64.211	90.660	212.228
<b>PROMEDIO SABADO-DOMINGO</b>	60.536	85.481	198.630
<b>PAGINAS / VISITAS</b>	2,34		
<b>DURACION MEDIA VISITAS</b>	0:02:03		
<b>DURACION MEDIA PAGINAS</b>	0:01:32		

#### 2. Secciones (Nacional e Internacional)

	PAGINAS	%
<b>HOME</b>	2.194.207	33.91 %
<b>RESTO</b>	4.276.084	66.09 %

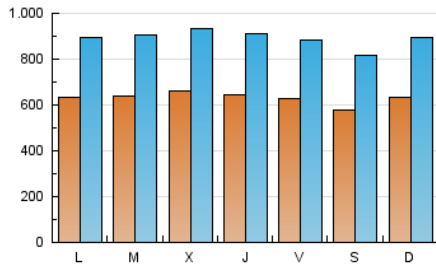
#### 3. Por día del mes (Nacional e Internacional)

Día	N. únicos	Visitas	Páginas	Día	N. únicos	Visitas	Páginas	Día	N. únicos	Visitas	Páginas
1	59.664	84.480	187.956	11	57.952	82.159	186.196	21	57.636	82.031	184.747
2	66.989	95.366	227.231	12	67.176	96.775	229.641	22	60.321	84.070	188.884
3	74.720	104.739	241.579	13	66.168	93.366	207.306	23	64.079	88.725	197.230
4	74.699	104.697	240.119	14	65.489	93.566	230.357	24	60.513	83.815	197.838
5	61.614	87.090	209.378	15	64.407	91.880	226.971	25	61.328	86.507	208.166
6	52.672	74.463	168.979	16	59.521	82.711	192.700	26	64.998	89.374	200.253
7	65.163	91.842	205.440	17	63.817	89.112	209.316	27	61.321	86.565	211.586
8	65.626	94.804	236.751	18	64.787	90.438	207.521	28	64.087	89.608	215.401
9	65.925	94.421	213.500	19	58.429	81.018	177.606	29	65.443	93.366	231.421
10	60.243	86.214	192.546	20	51.755	72.404	165.222	30	63.999	91.197	224.692
								31	70.607	102.221	253.758

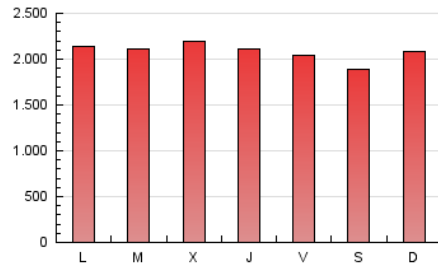
4. Gráficas (Nacional e Internacional)

4.1 Por día de la semana (promedio)

N. únicos / Visitas (x 100)

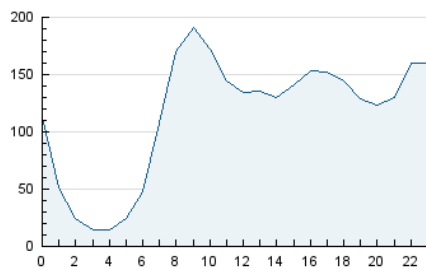


Páginas (x 100)

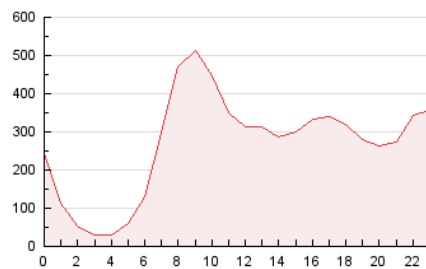


4.2 Por franja horaria (promedio)

Visitas\_ (x 1000)

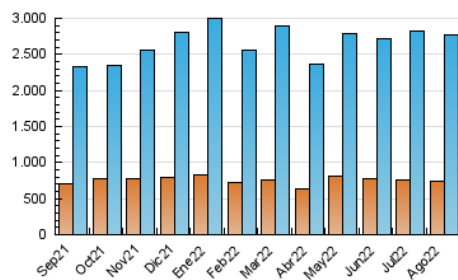


Páginas (x 1000)

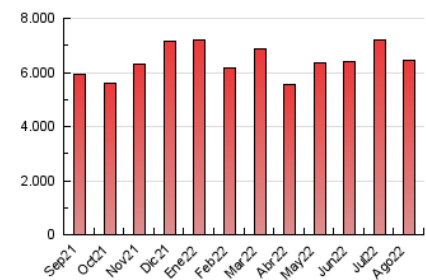


4.3 Por meses

N. únicos / Visitas (x 1000)



Páginas (x 1000)





## INFORMACION Y CONTROL DE PUBLICACIONES, S.A.

Velázquez, 46, 1º Drcha - Tel. 91 435 00 32 Fax 91 435 96 05 - 28001 - MADRID  
 Av. Diagonal 497, 5a planta - Tel 93 439 24 18 Fax 93 419 25 34 - 08029 - BARCELONA

### Anexo - Tráfico Nacional

**Título:** DIARIO DE BURGOS  
**URL Primaria:** https://www.diariodeburgos.es  
**Editor:** Ceres Publicidad Digital, S.A.  
**Domicilio:** Avda. Castilla y León, 62  
**Ciudad:** 09006 BURGOS  
**Teléfono:** 94 725 22 56  
**Fax:** 94 727 72 19  
**E-mail:** internet@promecal.es  
**Clasificación:** Noticias e Información  
**Sub-Clasificación:** Noticias globales y actualidad

Diario de Burgos.es

#### 1. Cifras totales y promedios (Nacional)

MES - AÑO	NAVEGADORES UNICOS	VISITAS	PAGINAS
Agosto - 2022	695.868	2.699.087	6.341.223
<b>PROMEDIO DIARIO</b>	<b>61.356</b>	<b>87.067</b>	<b>204.556</b>
<b>PROMEDIO LUNES-VIERNES</b>	<b>62.259</b>	<b>88.346</b>	<b>207.916</b>
<b>PROMEDIO SABADO-DOMINGO</b>	<b>58.761</b>	<b>83.392</b>	<b>194.895</b>
<b>PAGINAS / VISITAS</b>	<b>2,35</b>		
<b>DURACION MEDIA VISITAS</b>	<b>0:02:04</b>		
<b>DURACION MEDIA PAGINAS</b>	<b>0:01:32</b>		

#### 2. Secciones (Nacional)

	PAGINAS	%
<b>HOME</b>	2.161.832	34.09 %
<b>RESTO</b>	4.179.391	65.91 %

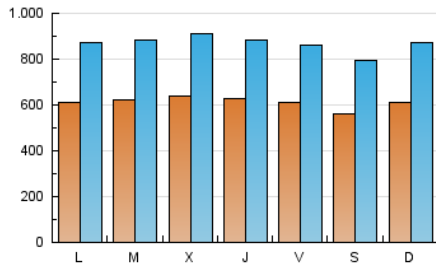
#### 3. Por día del mes (Nacional)

Día	N. únicos	Visitas	Páginas	Día	N. únicos	Visitas	Páginas	Día	N. únicos	Visitas	Páginas
1	57.907	82.475	184.219	11	56.078	79.990	182.072	21	55.849	79.975	181.263
2	64.991	93.098	223.161	12	65.201	94.361	225.270	22	58.492	81.887	185.193
3	72.730	102.400	237.370	13	64.348	91.062	203.404	23	61.920	86.385	193.222
4	72.142	101.766	234.110	14	63.710	91.242	225.669	24	58.653	81.531	193.926
5	59.577	84.625	204.738	15	62.648	89.705	222.695	25	59.399	84.158	203.870
6	51.046	72.540	165.523	16	57.855	80.603	186.905	26	63.191	87.153	196.285
7	63.148	89.778	201.704	17	62.208	86.895	205.257	27	59.596	84.420	207.856
8	63.559	92.420	232.042	18	62.968	88.201	203.551	28	62.323	87.598	211.867
9	63.629	92.032	209.404	19	56.745	78.857	173.874	29	63.199	91.007	227.253
10	58.295	83.966	188.541	20	50.069	70.517	161.874	30	61.958	88.734	220.059
								31	68.608	99.706	249.046

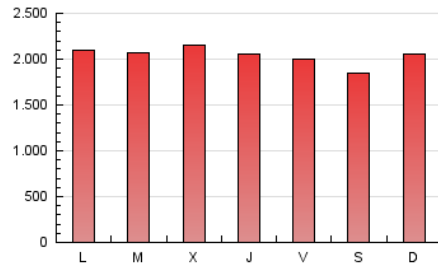
4. Gráficas (Nacional)

4.1 Por día de la semana (promedio)

N. únicos / Visitas (x 100)

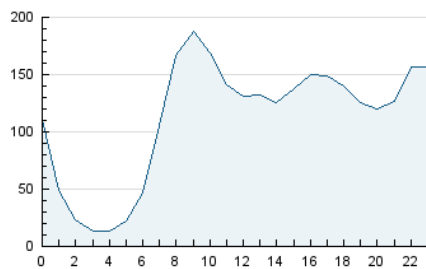


Páginas (x 100)

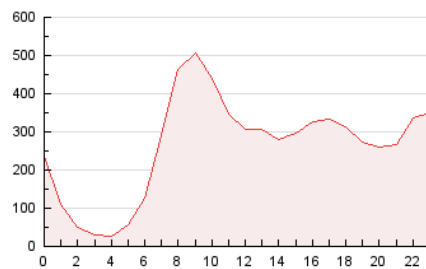


4.2 Por franja horaria (promedio)

Visitas\_ (x 1000)

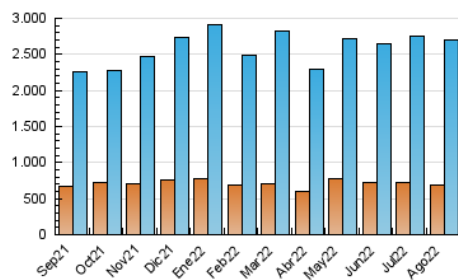


Páginas (x 1000)

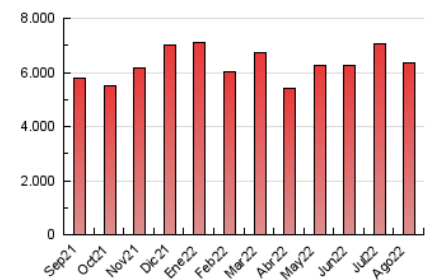


4.3 Por meses

N. únicos / Visitas (x 1000)



Páginas (x 1000)



## 5. Observaciones

Este Medio Electrónico de Comunicación ha sido medido por la herramienta Google Analytics de Google (Universal Analytics)

## 6. Definiciones básicas (Para más información ver Normas Técnicas para el Control de los Medios Electrónicos de Comunicación)

### Página Vista:

Conjunto de ficheros enviado a un usuario como resultado de una petición del mismo recibida por el servidor. Cuando la página está formada por varios marcos (frames), el conjunto de los mismos tendrá, a efectos de cómputo, la consideración de una página unitaria.

### Visita:

Una secuencia ininterrumpida de páginas servidas a un usuario válido. Si dicho usuario no realiza peticiones de páginas en un periodo de tiempo (30 min) la siguiente petición constituirá el inicio de una nueva visita.

### Navegador Único:

Total de combinaciones únicas de una dirección IP y un identificador adicional. Los medios pueden utilizar cookies o el Identificador de Alta de registro.

### Duración Página Vista:

Tiempo acumulado en segundos de todas las páginas vistas (en visitas de dos o más páginas vistas), dividido por el número total de páginas vistas.

### Duración Visita:

Tiempo en segundos de todas las visitas de dos o más páginas vistas, dividido por el número total de visitas de dos o más páginas vistas.

### Tráfico nacional:

Audiencia/difusión correspondiente a España medida en base a los datos de las direcciones IP registradas por el sistema de medición.

## 7. Opinión

De OJDinteractiva, la división de INFORMACIÓN Y CONTROL DE PUBLICACIONES S.A.:

Hemos examinado la información facilitada por el editor del medio electrónico para el periodo que comprende la presente certificación.

Nuestro examen se ha realizado de acuerdo con las normas y procedimientos establecidos en las Normas Técnicas para el Control de los Medios Electrónicos de Comunicación.

En nuestra opinión, la presente acta presenta razonablemente la difusión/audiencia registrada por este medio electrónico.

### ADVERTENCIA:

El trabajo de OJDinteractiva, la división de INFORMACIÓN Y CONTROL DE PUBLICACIONES S.A (INTROL) se limita a la realización de pruebas para la revisión de los datos de recuento suministrados por el editor con la finalidad de expresar una opinión sobre la razonabilidad de dichos datos de acuerdo con las Normas Técnicas para el control de los MEC. Por tanto, INTROL no acepta responsabilidad alguna por las inexactitudes o errores que puedan existir en los datos de recuento. Tampoco acepta ninguna responsabilidad por la falsedad en los datos de recuento recibidos del editor, ni por otros datos de medición que no están incluidos en el análisis.

Septiembre - 2022

OJDinteractiva