



INFORMACION Y CONTROL DE PUBLICACIONES, S.A.

Velázquez, 46, 1º Drcha - Tel. 91 435 00 32 Fax 91 435 96 05 - 28001 - MADRID
 Entença, 218 Entr. 7 - Tel 93 439 24 18 Fax 93 419 25 34 - 08029 - BARCELONA

Título: DIARIO DE BURGOS
URL Primaria: http://www.diariodeburgos.es
Editor: Ceres Comunicación Gráfica, S.A.U.
Domicilio: Avda. Castilla y León, 62
Ciudad: 09006 BURGOS
Teléfono: 94 725 22 56
Fax: 94 727 72 19
E-mail: internet@promecal.es
Clasificación: Noticias e Información
Sub-Clasificación: Noticias globales y actualidad

Diario de Burgos.es

1. Cifras totales y promedios (Nacional e Internacional)

MES - AÑO	NAVEGADORES UNICOS	VISITAS	PAGINAS
Agosto - 2020	781.529	2.657.736	6.346.192
PROMEDIO DIARIO	62.568	85.733	204.716
PROMEDIO LUNES-VIERNES	65.420	89.546	213.061
PROMEDIO SABADO-DOMINGO	56.578	77.726	187.192
PAGINAS / VISITAS	2,39		
DURACION MEDIA VISITAS	0:01:58		
DURACION MEDIA PAGINAS	0:01:25		

2. Secciones (Nacional e Internacional)

	PAGINAS	%
HOME	2.134.562	33.64 %
RESTO	4.211.630	66.36 %

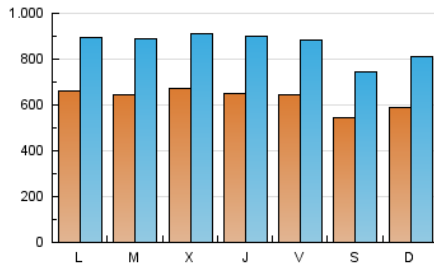
3. Por día del mes (Nacional e Internacional)

Día	N. únicos	Visitas	Páginas	Día	N. únicos	Visitas	Páginas	Día	N. únicos	Visitas	Páginas
1	53.544	71.671	162.353	11	83.135	114.796	256.438	21	58.101	80.910	197.609
2	53.405	73.193	168.609	12	79.653	108.106	246.597	22	47.019	65.256	169.063
3	52.684	73.554	175.214	13	61.527	86.779	211.543	23	48.211	68.325	173.574
4	53.073	73.415	173.676	14	59.992	84.675	211.581	24	65.817	89.674	217.018
5	55.918	76.874	195.263	15	56.443	78.258	183.714	25	61.502	84.421	204.664
6	66.237	92.482	198.440	16	60.616	85.654	209.770	26	53.329	73.898	187.649
7	75.423	101.399	205.427	17	59.437	81.957	199.912	27	67.400	93.801	289.471
8	66.748	90.188	206.070	18	61.145	84.020	200.830	28	64.144	85.526	208.459
9	66.867	91.390	197.187	19	79.755	105.892	231.039	29	47.332	65.508	173.837
10	89.058	119.395	253.360	20	63.931	86.497	198.727	30	65.591	87.817	227.738
								31	62.561	82.405	211.360

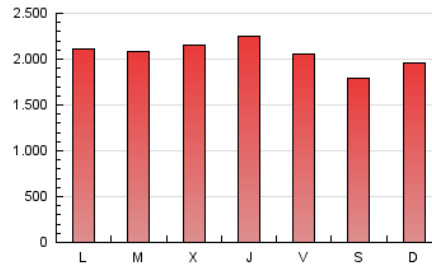
4. Gráficas (Nacional e Internacional)

4.1 Por día de la semana (promedio)

N. únicos / Visitas (x 100)

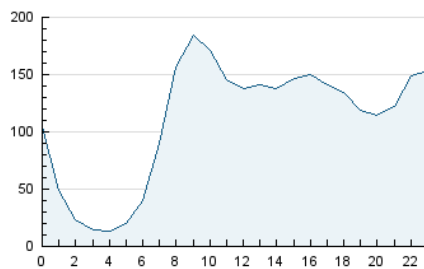


Páginas (x 100)

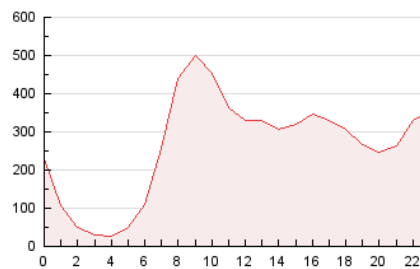


4.2 Por franja horaria (promedio)

Visitas (x 1000)

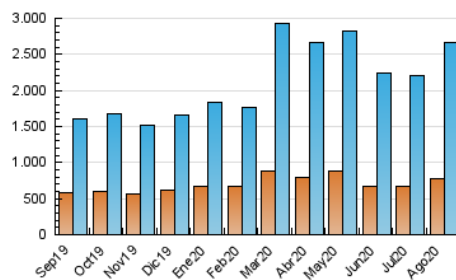


Páginas (x 1000)

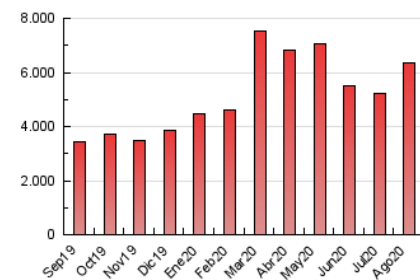


4.3 Por meses

N. únicos / Visitas (x 1000)



Páginas (x 1000)





INFORMACION Y CONTROL DE PUBLICACIONES, S.A.

Velázquez, 46, 1º Drcha - Tel. 91 435 00 32 Fax 91 435 96 05 - 28001 - MADRID
Entença, 218 Entr. 7 - Tel 93 439 24 18 Fax 93 419 25 34 - 08029 - BARCELONA

Anexo - Tráfico Nacional

Título: DIARIO DE BURGOS
URL Primaria: http://www.diariodeburgos.es
Editor: Ceres Comunicación Gráfica, S.A.U.
Domicilio: Avda. Castilla y León, 62
Ciudad: 09006 BURGOS
Teléfono: 94 725 22 56
Fax: 94 727 72 19
E-mail: internet@promecal.es
Clasificación: Noticias e Información
Sub-Clasificación: Noticias globales y actualidad

Diario de Burgos.es

1. Cifras totales y promedios (Nacional)

MES - AÑO	NAVEGADORES UNICOS	VISITAS	PAGINAS
Agosto - 2020	711.498	2.558.862	6.181.557
PROMEDIO DIARIO	59.671	82.544	199.405
PROMEDIO LUNES-VIERNES	62.454	86.294	207.477
PROMEDIO SABADO-DOMINGO	53.828	74.668	182.454
PAGINAS / VISITAS	2,42		
DURACION MEDIA VISITAS	0:02:00		
DURACION MEDIA PAGINAS	0:01:25		

2. Secciones (Nacional)

	PAGINAS	%
HOME	2.102.506	34.01 %
RESTO	4.079.051	65.99 %

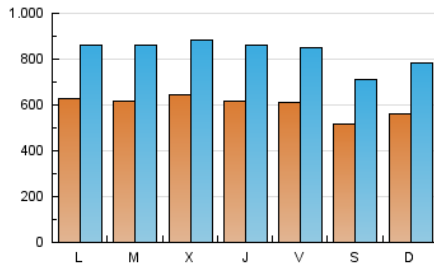
3. Por día del mes (Nacional)

Día	N. únicos	Visitas	Páginas	Día	N. únicos	Visitas	Páginas	Día	N. únicos	Visitas	Páginas
1	50.925	68.925	158.296	11	79.953	111.274	250.794	21	55.253	77.661	192.625
2	50.887	70.497	164.266	12	76.828	105.020	241.496	22	44.310	62.160	164.367
3	50.098	70.688	170.581	13	58.661	83.501	206.321	23	45.444	65.184	168.904
4	50.810	70.854	169.733	14	56.754	81.228	206.085	24	62.738	86.273	211.630
5	53.668	74.268	190.717	15	53.638	74.999	178.791	25	58.492	81.124	199.415
6	63.807	89.666	193.982	16	57.825	82.366	204.609	26	50.687	71.018	183.052
7	72.566	98.369	200.548	17	56.378	78.701	194.807	27	63.213	89.005	274.603
8	64.106	87.304	201.563	18	58.246	80.851	195.826	28	60.572	81.659	200.892
9	64.155	88.227	192.537	19	76.422	102.520	225.885	29	44.527	62.323	168.874
10	85.538	115.909	247.954	20	61.144	83.312	193.875	30	62.460	84.699	222.329
								31	59.706	79.277	206.200

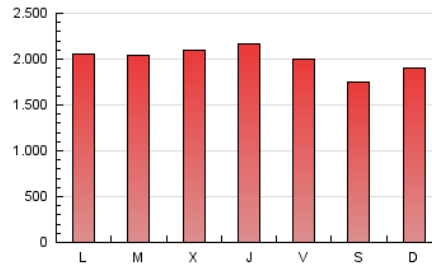
4. Gráficas (Nacional)

4.1 Por día de la semana (promedio)

N. únicos / Visitas (x 100)

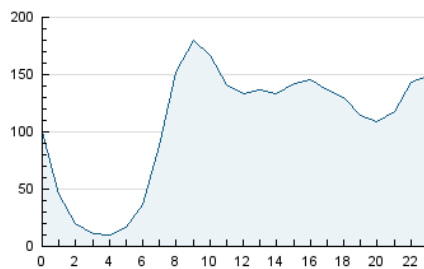


Páginas (x 100)

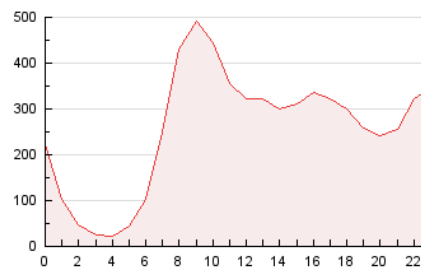


4.2 Por franja horaria (promedio)

Visitas (x 1000)

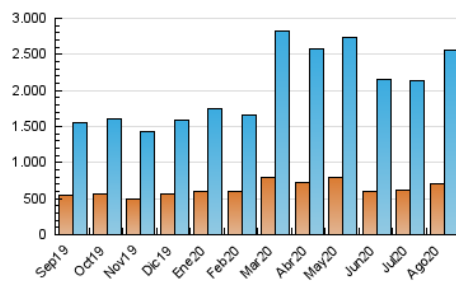


Páginas (x 1000)

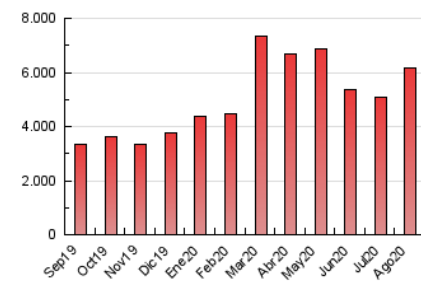


4.3 Por meses

N. únicos / Visitas (x 1000)



Páginas (x 1000)



5. Observaciones

Este Medio Electrónico de Comunicación ha sido medido por la herramienta Google Analytics de Google

6. Definiciones básicas (Para más información ver Normas Técnicas para el Control de los Medios Electrónicos de Comunicación)

Página Vista:

Conjunto de ficheros enviado a un usuario como resultado de una petición del mismo recibida por el servidor. Cuando la página está formada por varios marcos (frames), el conjunto de los mismos tendrá, a efectos de cómputo, la consideración de una página unitaria.

Visita:

Una secuencia ininterrumpida de páginas servidas a un usuario válido. Si dicho usuario no realiza peticiones de páginas en un periodo de tiempo (30 min) la siguiente petición constituirá el inicio de una nueva visita.

Navegador Único:

Total de combinaciones únicas de una dirección IP y un identificador adicional. Los medios pueden utilizar cookies o el Identificador de Alta de registro.

Duración Página Vista:

Tiempo acumulado en segundos de todas las páginas vistas (en visitas de dos o más páginas vistas), dividido por el número total de páginas vistas.

Duración Visita:

Tiempo en segundos de todas las visitas de dos o más páginas vistas, dividido por el número total de visitas de dos o más páginas vistas.

Tráfico nacional:

Audiencia/difusión correspondiente a España medida en base a los datos de las direcciones IP registradas por el sistema de medición.

7. Opinión

De OJDinteractiva, la división de INFORMACIÓN Y CONTROL DE PUBLICACIONES S.A.:

Hemos examinado la información facilitada por el editor del medio electrónico para el periodo que comprende la presente certificación.

Nuestro examen se ha realizado de acuerdo con las normas y procedimientos establecidos en las Normas Técnicas para el Control de los Medios Electrónicos de Comunicación.

En nuestra opinión, la presente acta presenta razonablemente la difusión/audiencia registrada por este medio electrónico.

ADVERTENCIA:

El trabajo de OJDinteractiva, la división de INFORMACIÓN Y CONTROL DE PUBLICACIONES S.A (INTRÓL) se limita a la realización de pruebas para la revisión de los datos de recuento suministrados por el editor con la finalidad de expresar una opinión sobre la razonabilidad de dichos datos de acuerdo con las Normas Técnicas para el control de los MEC.

Por tanto, INTRÓL no acepta responsabilidad alguna por las inexactitudes o errores que puedan existir en los datos de recuento. Tampoco acepta ninguna responsabilidad por la falsedad en los datos de recuento recibidos del editor, ni por otros datos de medición que no están incluidos en el análisis.

Septiembre - 2020

OJDinteractiva