



INFORMACION Y CONTROL DE PUBLICACIONES, S.A.

Velázquez, 46, 1º Drcha - Tel. 91 435 00 32 Fax 91 435 96 05 - 28001 - MADRID
 Entença, 218 Entr. 7 - Tel 93 439 24 18 Fax 93 419 25 34 - 08029 - BARCELONA

Título: DIARIO DE BURGOS
URL Primaria: http://www.diariodeburgos.es
Editor: Ceres Comunicación Gráfica, S.A.U.
Domicilio: Avda. Castilla y León, 62
Ciudad: 09006 BURGOS
Teléfono: 94 725 22 56
Fax: 94 727 72 19
E-mail: internet@promecal.es
Clasificación: Noticias e Información
Sub-Clasificación: Noticias globales y actualidad

Diario de Burgos.es

1. Cifras totales y promedios (Nacional e Internacional)

MES - AÑO	NAVEGADORES UNICOS	VISITAS	PAGINAS
Julio - 2018	291.418	923.949	2.239.119
PROMEDIO DIARIO	22.205	29.805	72.230
PROMEDIO LUNES-VIERNES	22.735	30.487	74.708
PROMEDIO SABADO-DOMINGO	20.910	28.137	66.173
PAGINAS / VISITAS	2,42		
DURACION MEDIA VISITAS	0:05:20		
DURACION MEDIA PAGINAS	0:03:45		

2. Secciones (Nacional e Internacional)

	PAGINAS	%
HOME	992.882	44.34 %
RESTO	1.246.237	55.66 %

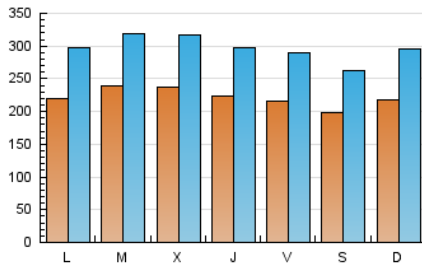
3. Por día del mes (Nacional e Internacional)

Día	N. únicos	Visitas	Páginas	Día	N. únicos	Visitas	Páginas	Día	N. únicos	Visitas	Páginas
1	21.706	30.404	79.698	11	25.777	34.270	80.503	21	17.018	22.906	53.735
2	20.497	28.276	73.175	12	20.589	27.997	67.399	22	18.233	24.435	55.373
3	21.809	29.700	71.050	13	25.107	33.163	76.398	23	20.999	27.936	64.864
4	20.850	28.598	74.426	14	25.616	32.547	68.231	24	19.541	26.327	66.776
5	23.318	30.907	75.335	15	28.293	37.910	90.856	25	23.851	31.804	78.920
6	20.616	27.675	66.805	16	24.564	33.642	90.400	26	22.061	29.695	74.325
7	17.496	24.531	62.006	17	21.941	30.003	75.311	27	20.851	27.910	70.529
8	21.093	28.620	66.878	18	24.403	32.456	84.744	28	18.900	25.367	58.862
9	21.786	29.945	77.268	19	23.129	30.785	75.646	29	19.834	26.515	59.915
10	26.265	35.063	80.146	20	20.109	27.231	67.532	30	22.069	29.384	68.294
								31	30.034	37.947	83.719

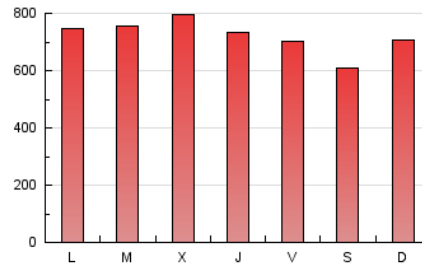
4. Gráficas (Nacional e Internacional)

4.1 Por día de la semana (promedio)

N. únicos / Visitas (x 100)

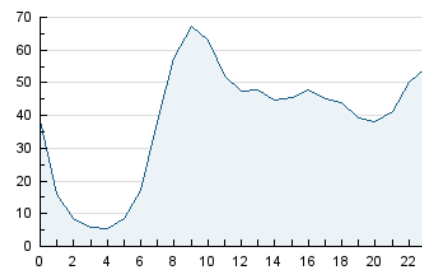


Páginas (x 100)

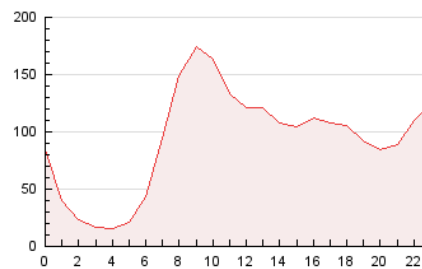


4.2 Por franja horaria (promedio)

Visitas (x 1000)

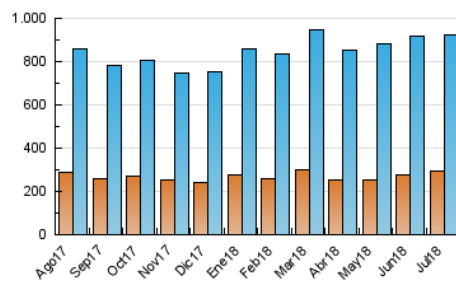


Páginas (x 1000)

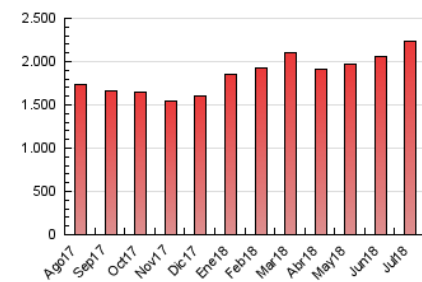


4.3 Por meses

N. únicos / Visitas (x 1000)



Páginas (x 1000)





INFORMACION Y CONTROL DE PUBLICACIONES, S.A.

Velázquez, 46, 1º Drcha - Tel. 91 435 00 32 Fax 91 435 96 05 - 28001 - MADRID
 Entença, 218 Entr. 7 - Tel 93 439 24 18 Fax 93 419 25 34 - 08029 - BARCELONA

Anexo - Tráfico Nacional

Título: DIARIO DE BURGOS
URL Primaria: http://www.diariodeburgos.es
Editor: Ceres Comunicación Gráfica, S.A.U.
Domicilio: Avda. Castilla y León, 62
Ciudad: 09006 BURGOS
Teléfono: 94 725 22 56
Fax: 94 727 72 19
E-mail: internet@promecal.es
Clasificación: Noticias e Información
Sub-Clasificación: Noticias globales y actualidad

Diario de Burgos.es

1. Cifras totales y promedios (Nacional)

MES - AÑO	NAVEGADORES UNICOS	VISITAS	PAGINAS
Julio - 2018	273.148	891.102	2.166.713
PROMEDIO DIARIO	21.322	28.745	69.894
PROMEDIO LUNES-VIERNES	21.792	29.356	72.191
PROMEDIO SABADO-DOMINGO	20.172	27.253	64.278
PAGINAS / VISITAS	2,43		
DURACION MEDIA VISITAS	0:05:19		
DURACION MEDIA PAGINAS	0:03:43		

2. Secciones (Nacional)

	PAGINAS	%
HOME	965.398	44.56 %
RESTO	1.201.315	55.44 %

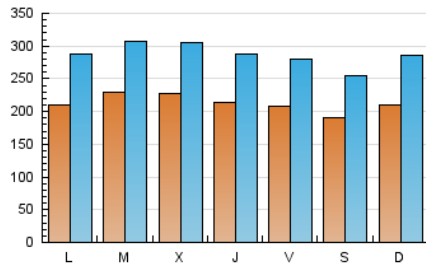
3. Por día del mes (Nacional)

Día	N. únicos	Visitas	Páginas	Día	N. únicos	Visitas	Páginas	Día	N. únicos	Visitas	Páginas
1	21.002	29.583	77.831	11	24.778	33.025	77.852	21	16.386	22.077	51.962
2	19.617	27.249	70.537	12	19.718	26.858	64.862	22	17.532	23.593	53.684
3	20.785	28.430	68.626	13	24.266	32.073	74.212	23	20.069	26.842	62.536
4	19.929	27.506	72.189	14	24.880	31.675	66.396	24	18.656	25.303	64.493
5	22.478	29.852	72.661	15	27.436	36.842	88.636	25	22.888	30.690	76.087
6	19.676	26.573	64.262	16	23.532	32.453	87.357	26	21.181	28.602	72.008
7	16.801	23.667	59.811	17	21.103	28.940	73.096	27	19.960	26.816	68.186
8	20.186	27.630	64.665	18	23.332	31.269	81.991	28	18.216	24.561	57.276
9	20.731	28.655	73.947	19	22.152	29.699	73.337	29	19.105	25.648	58.240
10	25.204	33.766	77.394	20	19.271	26.202	65.397	30	21.012	28.234	65.891
								31	29.085	36.789	81.291

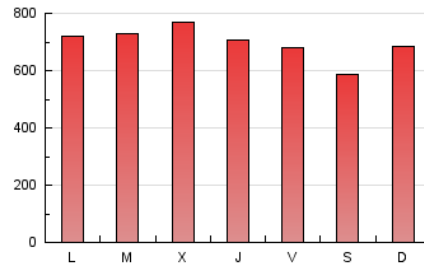
4. Gráficas (Nacional)

4.1 Por día de la semana (promedio)

N. únicos / Visitas (x 100)

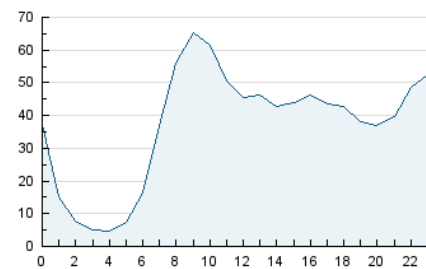


Páginas (x 100)

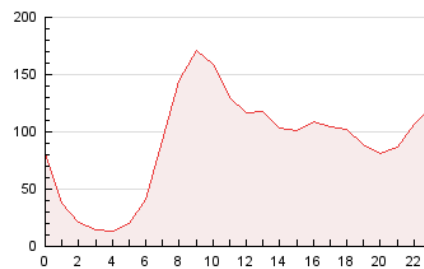


4.2 Por franja horaria (promedio)

Visitas (x 1000)

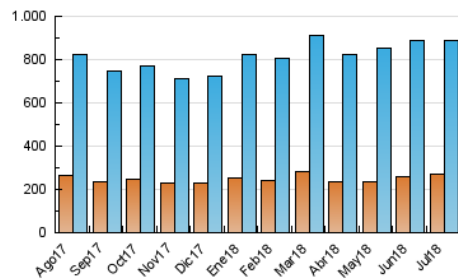


Páginas (x 1000)

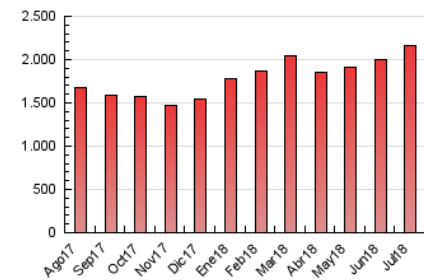


4.3 Por meses

N. únicos / Visitas (x 1000)



Páginas (x 1000)



5. Observaciones

Este Medio Electrónico de Comunicación ha sido medido por la herramienta Google Analytics de Google

6. Definiciones básicas (Para más información ver Normas Técnicas para el Control de los Medios Electrónicos de Comunicación)

Página Vista:

Conjunto de ficheros enviado a un usuario como resultado de una petición del mismo recibida por el servidor. Cuando la página está formada por varios marcos (frames), el conjunto de los mismos tendrá, a efectos de cómputo, la consideración de una página unitaria.

Visita:

Una secuencia ininterrumpida de páginas servidas a un usuario válido. Si dicho usuario no realiza peticiones de páginas en un periodo de tiempo (30 min) la siguiente petición constituirá el inicio de una nueva visita.

Navegador Único:

Total de combinaciones únicas de una dirección IP y un identificador adicional. Los medios pueden utilizar cookies o el Identificador de Alta de registro.

Duración Página Vista:

Tiempo acumulado en segundos de todas las páginas vistas (en visitas de dos o más páginas vistas), dividido por el número total de páginas vistas.

Duración Visita:

Tiempo en segundos de todas las visitas de dos o más páginas vistas, dividido por el número total de visitas de dos o más páginas vistas.

Tráfico nacional:

Audiencia/difusión correspondiente a España medida en base a los datos de las direcciones IP registradas por el sistema de medición.

7. Opinión

De OJDinteractiva, la división de INFORMACIÓN Y CONTROL DE PUBLICACIONES S.A.:

Hemos examinado la información facilitada por el editor del medio electrónico para el periodo que comprende la presente certificación.

Nuestro examen se ha realizado de acuerdo con las normas y procedimientos establecidos en las Normas Técnicas para el Control de los Medios Electrónicos de Comunicación.

En nuestra opinión, la presente acta presenta razonablemente la difusión/audiencia registrada por este medio electrónico.

ADVERTENCIA:

El trabajo de OJDinteractiva, la división de INFORMACIÓN Y CONTROL DE PUBLICACIONES S.A (INTROL) se limita a la realización de pruebas para la revisión de los datos de recuento suministrados por el editor con la finalidad de expresar una opinión sobre la razonabilidad de dichos datos de acuerdo con las Normas Técnicas para el control de los MEC.

Por tanto, INTROL no acepta responsabilidad alguna por las inexactitudes o errores que puedan existir en los datos de recuento. Tampoco acepta ninguna responsabilidad por la falsedad en los datos de recuento recibidos del editor, ni por otros datos de medición que no están incluidos en el análisis.

Agosto - 2018

OJDinteractiva