



## INFORMACION Y CONTROL DE PUBLICACIONES, S.A.

Velázquez, 46, 1º Drcha - Tel. 91 435 00 32 Fax 91 435 96 05 - 28001 - MADRID  
Av. Diagonal 497, 5a planta - Tel 93 439 24 18 Fax 93 419 25 34 - 08029 - BARCELONA

**Título:** DIARIO DE BURGOS  
**URL Primaria:** https://www.diariodeburgos.es  
**Editor:** Ceres Publicidad Digital, S.A.  
**Domicilio:** Avda. Castilla y León, 62  
**Ciudad:** 09006 BURGOS  
**Teléfono:** 94 725 22 56  
**Fax:** 94 727 72 19  
**E-mail:** internet@promecal.es  
**Clasificación:** Noticias e Información  
**Sub-Clasificación:** Noticias globales y actualidad

Diario de Burgos.es

### 1. Cifras totales y promedios (Nacional e Internacional)

MES - AÑO	NAVEGADORES UNICOS	VISITAS	PAGINAS
Junio - 2022	768.164	2.708.882	6.405.932
<b>PROMEDIO DIARIO</b>	<b>66.041</b>	<b>90.296</b>	<b>213.531</b>
<b>PROMEDIO LUNES-VIERNES</b>	66.794	91.574	215.369
<b>PROMEDIO SABADO-DOMINGO</b>	63.970	86.782	208.477
<b>PAGINAS / VISITAS</b>	2,36		
<b>DURACION MEDIA VISITAS</b>	0:02:03		
<b>DURACION MEDIA PAGINAS</b>	0:01:30		

### 2. Secciones (Nacional e Internacional)

	PAGINAS	%
<b>HOME</b>	2.046.533	31.95 %
<b>RESTO</b>	4.359.399	68.05 %

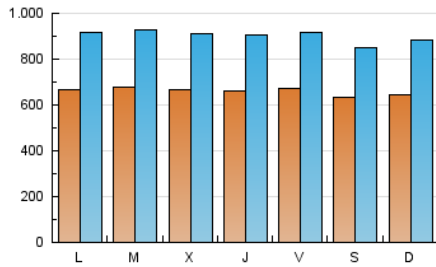
### 3. Por día del mes (Nacional e Internacional)

Día	N. únicos	Visitas	Páginas	Día	N. únicos	Visitas	Páginas	Día	N. únicos	Visitas	Páginas
1	64.106	86.803	206.177	11	59.002	77.917	166.288	21	72.403	98.729	257.209
2	58.969	81.271	185.523	12	57.435	78.160	198.868	22	64.305	89.533	226.749
3	62.013	85.973	196.885	13	56.679	78.165	190.405	23	67.721	93.717	221.797
4	63.714	85.521	186.001	14	64.190	88.622	218.540	24	65.418	89.574	199.315
5	72.353	94.182	187.404	15	59.670	81.768	181.629	25	62.667	82.583	175.762
6	70.101	95.605	220.995	16	63.215	84.199	183.341	26	59.940	83.860	188.273
7	70.638	95.414	234.551	17	69.232	96.918	235.846	27	66.363	93.874	225.109
8	76.551	101.939	230.002	18	67.878	94.696	303.882	28	64.880	89.203	204.665
9	67.541	92.045	204.366	19	68.771	97.334	261.341	29	68.983	96.116	221.932
10	71.758	95.023	206.258	20	72.624	99.163	244.807	30	72.116	100.975	242.012

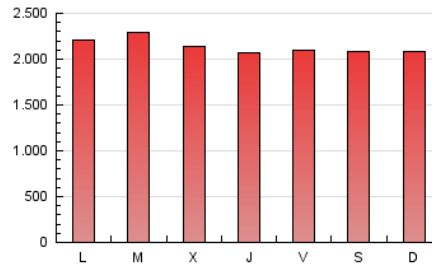
4. Gráficas (Nacional e Internacional)

4.1 Por día de la semana (promedio)

N. únicos / Visitas (x 100)

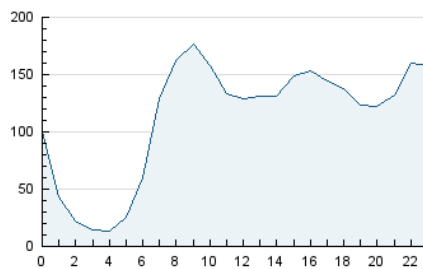


Páginas (x 100)

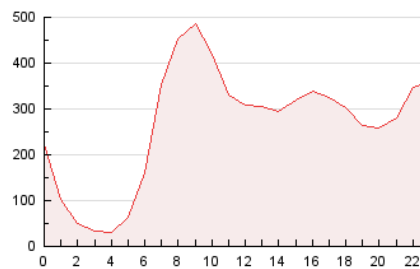


4.2 Por franja horaria (promedio)

Visitas\_ (x 1000)

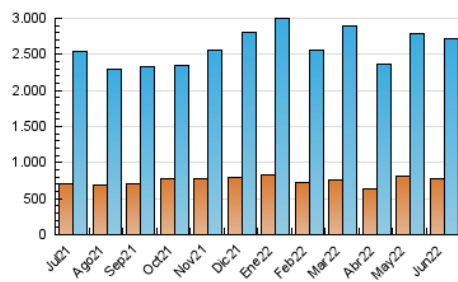


Páginas (x 1000)

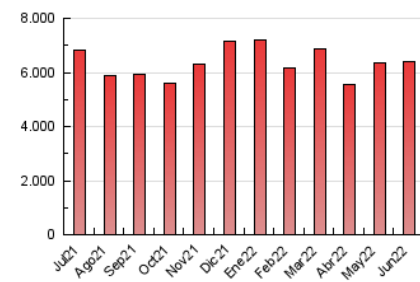


4.3 Por meses

N. únicos / Visitas (x 1000)



Páginas (x 1000)





## INFORMACION Y CONTROL DE PUBLICACIONES, S.A.

Velázquez, 46, 1º Drcha - Tel. 91 435 00 32 Fax 91 435 96 05 - 28001 - MADRID  
 Av. Diagonal 497, 5a planta - Tel 93 439 24 18 Fax 93 419 25 34 - 08029 - BARCELONA

### Anexo - Tráfico Nacional

**Título:** DIARIO DE BURGOS  
**URL Primaria:** https://www.diariodeburgos.es  
**Editor:** Ceres Publicidad Digital, S.A.  
**Domicilio:** Avda. Castilla y León, 62  
**Ciudad:** 09006 BURGOS  
**Teléfono:** 94 725 22 56  
**Fax:** 94 727 72 19  
**E-mail:** internet@promecal.es  
**Clasificación:** Noticias e Información  
**Sub-Clasificación:** Noticias globales y actualidad

Diario de Burgos.es

#### 1. Cifras totales y promedios (Nacional)

MES - AÑO	NAVEGADORES UNICOS	VISITAS	PAGINAS
Junio - 2022	723.596	2.638.287	6.275.255
<b>PROMEDIO DIARIO</b>	<b>64.061</b>	<b>87.943</b>	<b>209.175</b>
<b>PROMEDIO LUNES-VIERNES</b>	<b>64.698</b>	<b>89.090</b>	<b>210.764</b>
<b>PROMEDIO SABADO-DOMINGO</b>	<b>62.308</b>	<b>84.788</b>	<b>204.807</b>
<b>PAGINAS / VISITAS</b>	<b>2,38</b>		
<b>DURACION MEDIA VISITAS</b>	<b>0:02:04</b>		
<b>DURACION MEDIA PAGINAS</b>	<b>0:01:30</b>		

#### 2. Secciones (Nacional)

	PAGINAS	%
<b>HOME</b>	2.014.630	32.10 %
<b>RESTO</b>	4.260.625	67.90 %

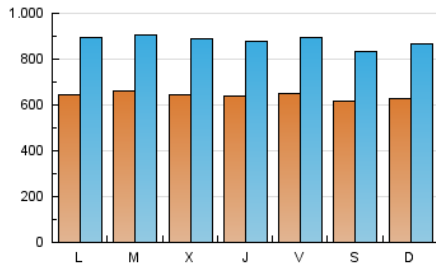
#### 3. Por día del mes (Nacional)

Día	N. únicos	Visitas	Páginas	Día	N. únicos	Visitas	Páginas	Día	N. únicos	Visitas	Páginas
1	62.224	84.590	202.226	11	57.260	76.030	163.005	21	69.984	95.983	251.956
2	57.166	79.156	181.682	12	55.753	76.242	195.440	22	61.922	86.438	221.368
3	60.218	83.890	193.230	13	54.571	75.858	185.988	23	65.250	90.921	216.773
4	62.120	83.542	182.554	14	62.265	86.195	213.375	24	63.121	86.973	193.077
5	70.676	92.294	184.206	15	57.941	79.575	177.818	25	61.016	80.653	172.336
6	68.014	93.159	216.783	16	61.168	81.963	179.285	26	58.141	81.778	184.732
7	68.390	92.949	230.134	17	67.445	94.640	231.634	27	64.303	91.398	220.579
8	74.247	99.260	225.413	18	66.122	92.503	299.114	28	62.758	86.618	199.910
9	65.496	89.521	199.833	19	67.375	95.263	257.070	29	66.860	93.489	216.726
10	69.687	92.694	202.066	20	70.351	96.456	240.002	30	69.972	98.256	236.940

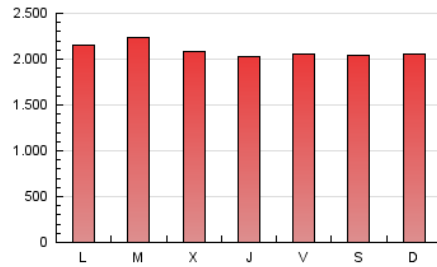
4. Gráficas (Nacional)

4.1 Por día de la semana (promedio)

N. únicos / Visitas (x 100)

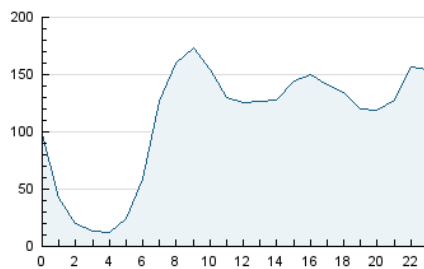


Páginas (x 100)

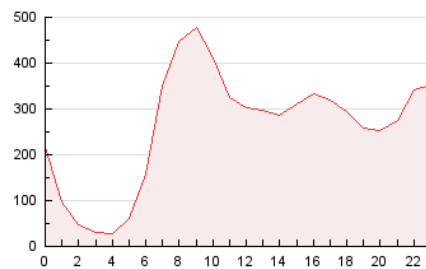


4.2 Por franja horaria (promedio)

Visitas\_ (x 1000)

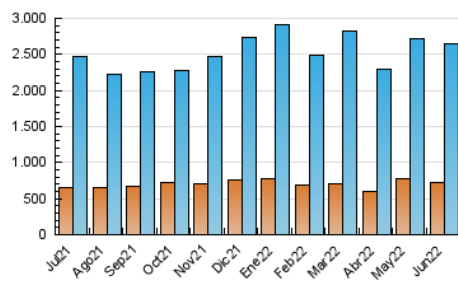


Páginas (x 1000)

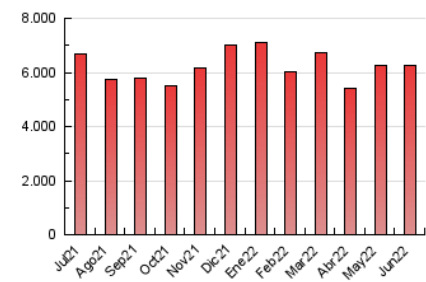


4.3 Por meses

N. únicos / Visitas (x 1000)



Páginas (x 1000)



## 5. Observaciones

Este Medio Electrónico de Comunicación ha sido medido por la herramienta Google Analytics de Google

## 6. Definiciones básicas (Para más información ver Normas Técnicas para el Control de los Medios Electrónicos de Comunicación)

### Página Vista:

Conjunto de ficheros enviado a un usuario como resultado de una petición del mismo recibida por el servidor. Cuando la página está formada por varios marcos (frames), el conjunto de los mismos tendrá, a efectos de cómputo, la consideración de una página unitaria.

### Visita:

Una secuencia ininterrumpida de páginas servidas a un usuario válido. Si dicho usuario no realiza peticiones de páginas en un periodo de tiempo (30 min) la siguiente petición constituirá el inicio de una nueva visita.

### Navegador Único:

Total de combinaciones únicas de una dirección IP y un identificador adicional. Los medios pueden utilizar cookies o el Identificador de Alta de registro.

### Duración Página Vista:

Tiempo acumulado en segundos de todas las páginas vistas (en visitas de dos o más páginas vistas), dividido por el número total de páginas vistas.

### Duración Visita:

Tiempo en segundos de todas las visitas de dos o más páginas vistas, dividido por el número total de visitas de dos o más páginas vistas.

### Tráfico nacional:

Audiencia/difusión correspondiente a España medida en base a los datos de las direcciones IP registradas por el sistema de medición.

## 7. Opinión

De OJDinteractiva, la división de INFORMACIÓN Y CONTROL DE PUBLICACIONES S.A.:

Hemos examinado la información facilitada por el editor del medio electrónico para el periodo que comprende la presente certificación.

Nuestro examen se ha realizado de acuerdo con las normas y procedimientos establecidos en las Normas Técnicas para el Control de los Medios Electrónicos de Comunicación.

En nuestra opinión, la presente acta presenta razonablemente la difusión/audiencia registrada por este medio electrónico.

### ADVERTENCIA:

El trabajo de OJDinteractiva, la división de INFORMACIÓN Y CONTROL DE PUBLICACIONES S.A (INTROL) se limita a la realización de pruebas para la revisión de los datos de recuento suministrados por el editor con la finalidad de expresar una opinión sobre la razonabilidad de dichos datos de acuerdo con las Normas Técnicas para el control de los MEC. Por tanto, INTROL no acepta responsabilidad alguna por las inexactitudes o errores que puedan existir en los datos de recuento. Tampoco acepta ninguna responsabilidad por la falsedad en los datos de recuento recibidos del editor, ni por otros datos de medición que no están incluidos en el análisis.

Julio - 2022

OJDinteractiva