



INFORMACION Y CONTROL DE PUBLICACIONES, S.A.

Velázquez, 46, 1º Drcha - Tel. 91 435 00 32 Fax 91 435 96 05 - 28001 - MADRID
 Entença, 218 Entr. 7 - Tel 93 439 24 18 Fax 93 419 25 34 - 08029 - BARCELONA

Título: DIARIO DE BURGOS
URL Primaria: http://www.diariodeburgos.es
Editor: Ceres Comunicación Gráfica, S.A.U.
Domicilio: Avda. Castilla y León, 62
Ciudad: 09006 BURGOS
Teléfono: 94 725 22 56
Fax: 94 727 72 19
E-mail: internet@promecal.es
Clasificación: Noticias e Información
Sub-Clasificación: Noticias globales y actualidad

Diario de Burgos.es

1. Cifras totales y promedios (Nacional e Internacional)

MES - AÑO	NAVEGADORES UNICOS	VISITAS	PAGINAS
Junio - 2020	671.997	2.239.565	5.522.657
PROMEDIO DIARIO	55.796	74.652	184.089
PROMEDIO LUNES-VIERNES	56.718	75.970	187.440
PROMEDIO SABADO-DOMINGO	53.263	71.027	174.871
PAGINAS / VISITAS	2,47		
DURACION MEDIA VISITAS	0:02:04		
DURACION MEDIA PAGINAS	0:01:24		

2. Secciones (Nacional e Internacional)

	PAGINAS	%
HOME	1.775.972	32.16 %
RESTO	3.746.685	67.84 %

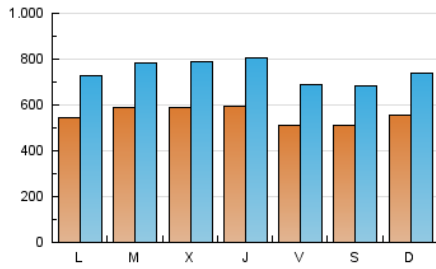
3. Por día del mes (Nacional e Internacional)

Día	N. únicos	Visitas	Páginas	Día	N. únicos	Visitas	Páginas	Día	N. únicos	Visitas	Páginas
1	53.074	71.712	174.466	11	70.320	93.292	223.746	21	47.270	62.660	156.942
2	63.471	85.114	209.144	12	62.338	83.107	201.472	22	46.662	62.379	152.851
3	65.469	90.121	228.444	13	63.123	80.258	183.581	23	66.370	88.998	220.594
4	58.270	79.316	237.413	14	58.699	77.434	175.543	24	61.589	80.824	176.100
5	49.201	65.677	184.926	15	60.361	79.690	193.501	25	59.642	80.760	184.221
6	54.910	75.299	195.975	16	53.916	72.623	174.378	26	49.443	67.718	159.297
7	69.430	91.715	225.525	17	50.435	67.483	159.046	27	44.309	59.650	153.528
8	63.853	84.278	202.257	18	50.596	68.512	171.935	28	46.942	63.749	149.740
9	59.409	79.181	199.234	19	44.262	60.011	149.762	29	49.291	65.792	167.724
10	59.124	77.668	186.039	20	41.423	57.450	158.135	30	50.692	67.094	167.138

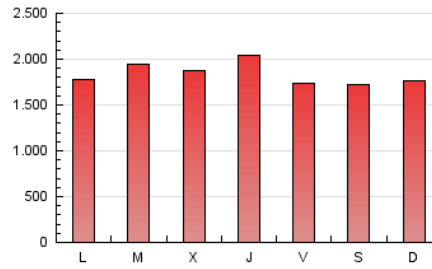
4. Gráficas (Nacional e Internacional)

4.1 Por día de la semana (promedio)

N. únicos / Visitas (x 100)

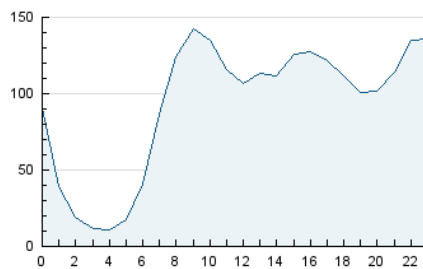


Páginas (x 100)

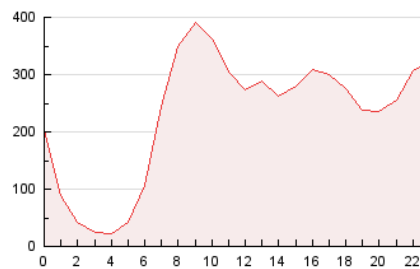


4.2 Por franja horaria (promedio)

Visitas (x 1000)

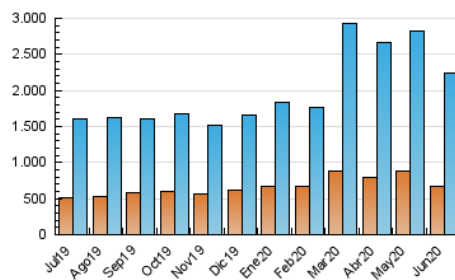


Páginas (x 1000)

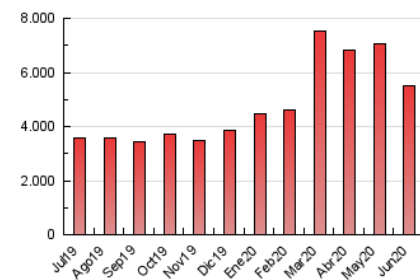


4.3 Por meses

N. únicos / Visitas (x 1000)



Páginas (x 1000)





INFORMACION Y CONTROL DE PUBLICACIONES, S.A.

Velázquez, 46, 1º Drcha - Tel. 91 435 00 32 Fax 91 435 96 05 - 28001 - MADRID
 Entença, 218 Entr. 7 - Tel 93 439 24 18 Fax 93 419 25 34 - 08029 - BARCELONA

Anexo - Tráfico Nacional

Título: DIARIO DE BURGOS
URL Primaria: http://www.diariodeburgos.es
Editor: Ceres Comunicación Gráfica, S.A.U.
Domicilio: Avda. Castilla y León, 62
Ciudad: 09006 BURGOS
Teléfono: 94 725 22 56
Fax: 94 727 72 19
E-mail: internet@promecal.es
Clasificación: Noticias e Información
Sub-Clasificación: Noticias globales y actualidad

Diario de Burgos.es

1. Cifras totales y promedios (Nacional)

MES - AÑO	NAVEGADORES UNICOS	VISITAS	PAGINAS
Junio - 2020	601.216	2.148.073	5.377.765
PROMEDIO DIARIO	53.005	71.602	179.259
PROMEDIO LUNES-VIERNES	53.895	72.894	182.512
PROMEDIO SABADO-DOMINGO	50.560	68.051	170.311
PAGINAS / VISITAS	2,50		
DURACION MEDIA VISITAS		0:02:07	
DURACION MEDIA PAGINAS		0:01:24	

2. Secciones (Nacional)

	PAGINAS	%
HOME	1.748.994	32.52 %
RESTO	3.628.771	67.48 %

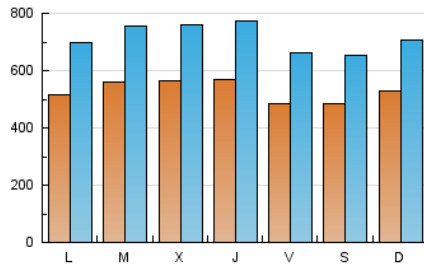
3. Por día del mes (Nacional)

Día	N. únicos	Visitas	Páginas	Día	N. únicos	Visitas	Páginas	Día	N. únicos	Visitas	Páginas
1	50.373	68.559	169.346	11	67.299	89.854	218.205	21	44.597	59.933	152.765
2	60.640	81.931	204.257	12	58.952	79.548	196.115	22	43.673	59.280	148.142
3	62.742	86.991	223.048	13	60.321	76.962	178.622	23	62.936	85.503	215.080
4	55.393	76.303	231.851	14	55.759	74.212	170.865	24	59.139	78.035	171.761
5	46.430	62.772	180.094	15	57.225	76.343	188.364	25	57.002	77.734	179.566
6	52.284	72.501	191.503	16	51.160	69.561	169.461	26	46.563	64.733	154.600
7	66.628	88.502	220.628	17	47.860	64.764	154.801	27	41.749	56.778	149.066
8	60.879	81.050	196.876	18	48.005	65.707	167.446	28	44.290	60.810	145.289
9	56.708	76.288	194.467	19	41.682	57.131	145.380	29	46.288	62.651	162.637
10	56.908	74.991	181.679	20	38.849	54.710	153.753	30	47.823	63.936	162.098

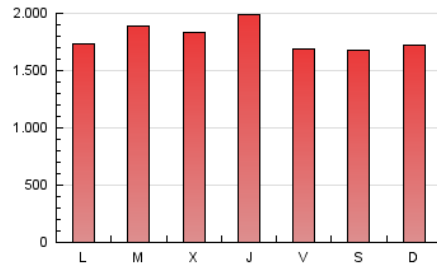
4. Gráficas (Nacional)

4.1 Por día de la semana (promedio)

N. únicos / Visitas (x 100)

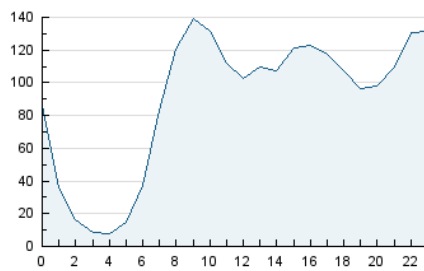


Páginas (x 100)

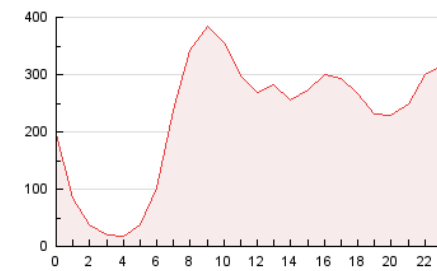


4.2 Por franja horaria (promedio)

Visitas (x 1000)

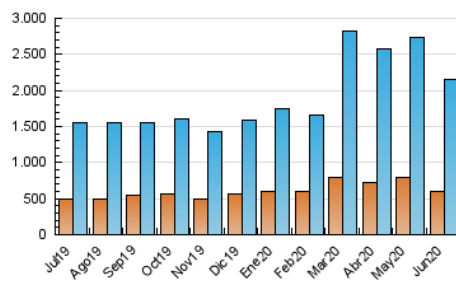


Páginas (x 1000)

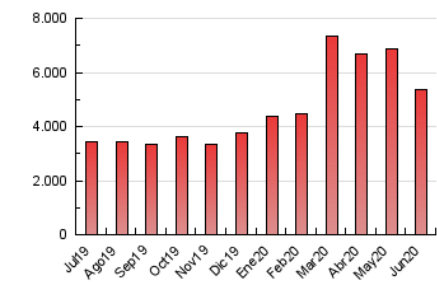


4.3 Por meses

N. únicos / Visitas (x 1000)



Páginas (x 1000)



5. Observaciones

Este Medio Electrónico de Comunicación ha sido medido por la herramienta Google Analytics de Google

6. Definiciones básicas (Para más información ver Normas Técnicas para el Control de los Medios Electrónicos de Comunicación)

Página Vista:

Conjunto de ficheros enviado a un usuario como resultado de una petición del mismo recibida por el servidor. Cuando la página está formada por varios marcos (frames), el conjunto de los mismos tendrá, a efectos de cómputo, la consideración de una página unitaria.

Visita:

Una secuencia ininterrumpida de páginas servidas a un usuario válido. Si dicho usuario no realiza peticiones de páginas en un periodo de tiempo (30 min) la siguiente petición constituirá el inicio de una nueva visita.

Navegador Único:

Total de combinaciones únicas de una dirección IP y un identificador adicional. Los medios pueden utilizar cookies o el Identificador de Alta de registro.

Duración Página Vista:

Tiempo acumulado en segundos de todas las páginas vistas (en visitas de dos o más páginas vistas), dividido por el número total de páginas vistas.

Duración Visita:

Tiempo en segundos de todas las visitas de dos o más páginas vistas, dividido por el número total de visitas de dos o más páginas vistas.

Tráfico nacional:

Audiencia/difusión correspondiente a España medida en base a los datos de las direcciones IP registradas por el sistema de medición.

7. Opinión

De OJDinteractiva, la división de INFORMACIÓN Y CONTROL DE PUBLICACIONES S.A.:

Hemos examinado la información facilitada por el editor del medio electrónico para el periodo que comprende la presente certificación.

Nuestro examen se ha realizado de acuerdo con las normas y procedimientos establecidos en las Normas Técnicas para el Control de los Medios Electrónicos de Comunicación.

En nuestra opinión, la presente acta presenta razonablemente la difusión/audiencia registrada por este medio electrónico.

ADVERTENCIA:

El trabajo de OJDinteractiva, la división de INFORMACIÓN Y CONTROL DE PUBLICACIONES S.A (INTROL) se limita a la realización de pruebas para la revisión de los datos de recuento suministrados por el editor con la finalidad de expresar una opinión sobre la razonabilidad de dichos datos de acuerdo con las Normas Técnicas para el control de los MEC.

Por tanto, INTROL no acepta responsabilidad alguna por las inexactitudes o errores que puedan existir en los datos de recuento. Tampoco acepta ninguna responsabilidad por la falsedad en los datos de recuento recibidos del editor, ni por otros datos de medición que no están incluidos en el análisis.

Julio - 2020

OJDinteractiva