



INFORMACION Y CONTROL DE PUBLICACIONES, S.A.

Velázquez, 46, 1ª Drcha - Tel. 91 435 00 32 Fax 91 435 96 05 - 28001 - MADRID
Av. Diagonal 497, 5a planta - Tel 93 439 24 18 Fax 93 419 25 34 - 08029 - BARCELONA

Título: DIARIO DE BURGOS
URL Primaria: https://www.diariodeburgos.es
Editor: Ceres Publicidad Digital, S.A.
Domicilio: Avda. Castilla y León, 62
Ciudad: 09006 BURGOS
Teléfono: 94 725 22 56
Fax: 94 727 72 19
E-mail: internet@promecal.es
Clasificación: Noticias e Información
Sub-Clasificación: Noticias globales y actualidad

Diario de Burgos.es

1. Cifras totales y promedios (Nacional e Internacional)

MES - AÑO	NAVEGADORES UNICOS	VISITAS	PAGINAS
Mayo - 2023	732.757	2.645.646	6.500.714
PROMEDIO DIARIO	61.360	85.343	209.700
PROMEDIO LUNES-VIERNES	62.470	86.311	212.209
PROMEDIO SABADO-DOMINGO	58.170	82.561	202.488
PAGINAS / VISITAS	2,46		
DURACION MEDIA VISITAS	0:02:14		
DURACION MEDIA PAGINAS	0:01:32		

2. Secciones (Nacional e Internacional)

	PAGINAS	%
HOME	2.295.875	35.32 %
RESTO	4.204.839	64.68 %

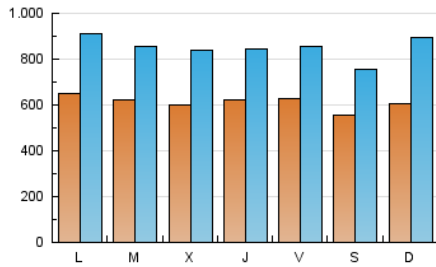
3. Por día del mes (Nacional e Internacional)

Día	N. únicos	Visitas	Páginas	Día	N. únicos	Visitas	Páginas	Día	N. únicos	Visitas	Páginas
1	64.322	89.621	232.696	11	55.416	76.139	193.485	21	51.028	72.685	183.464
2	64.953	88.441	218.047	12	64.653	88.996	214.566	22	62.991	86.081	211.023
3	59.632	81.691	224.751	13	59.328	79.405	181.935	23	68.121	92.835	222.060
4	63.551	85.391	211.672	14	62.871	88.034	205.818	24	68.108	95.612	219.028
5	61.093	83.093	195.148	15	59.566	81.648	195.756	25	65.459	89.096	205.432
6	55.437	75.183	178.379	16	60.995	83.298	201.357	26	65.966	89.260	218.971
7	53.900	77.316	187.083	17	56.620	77.323	203.851	27	56.383	77.435	181.596
8	58.093	80.372	186.915	18	63.642	87.516	219.875	28	74.533	119.313	327.348
9	58.376	80.090	185.878	19	59.010	81.592	197.731	29	80.831	118.967	295.917
10	57.554	79.303	182.820	20	51.880	71.115	174.283	30	58.807	84.298	220.674
								31	59.048	84.497	223.155

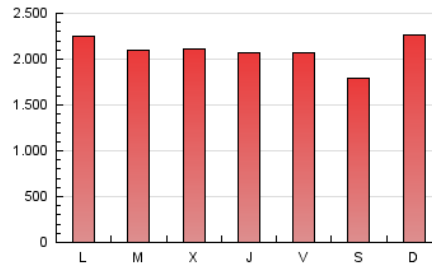
4. Gráficas (Nacional e Internacional)

4.1 Por día de la semana (promedio)

N. únicos / Visitas (x 100)

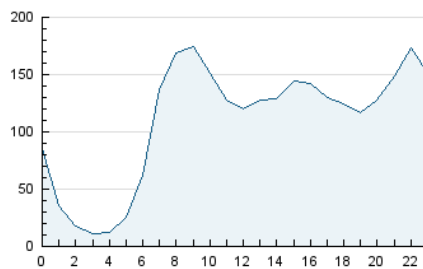


Páginas (x 100)

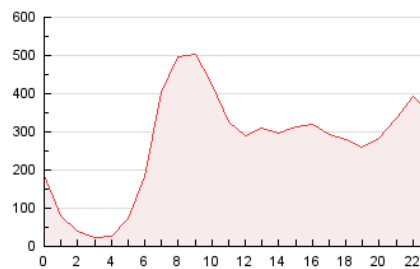


4.2 Por franja horaria (promedio)

Visitas_ (x 1000)

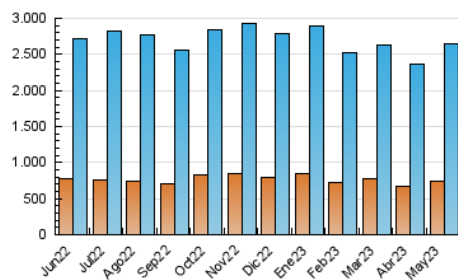


Páginas (x 1000)

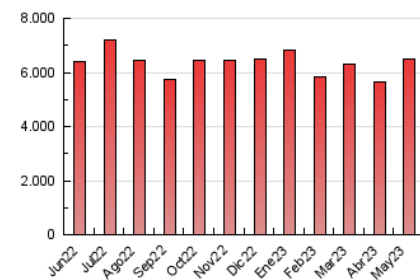


4.3 Por meses

N. únicos / Visitas (x 1000)



Páginas (x 1000)





INFORMACION Y CONTROL DE PUBLICACIONES, S.A.

Velázquez, 46, 1ª Drcha - Tel. 91 435 00 32 Fax 91 435 96 05 - 28001 - MADRID
Av. Diagonal 497, 5a planta - Tel 93 439 24 18 Fax 93 419 25 34 - 08029 - BARCELONA

Anexo - Tráfico Nacional

Título: DIARIO DE BURGOS
URL Primaria: https://www.diariodeburgos.es
Editor: Ceres Publicidad Digital, S.A.
Domicilio: Avda. Castilla y León, 62
Ciudad: 09006 BURGOS
Teléfono: 94 725 22 56
Fax: 94 727 72 19
E-mail: internet@promecal.es
Clasificación: Noticias e Información
Sub-Clasificación: Noticias globales y actualidad

Diario de Burgos.es

1. Cifras totales y promedios (Nacional)

MES - AÑO	NAVEGADORES UNICOS	VISITAS	PAGINAS
Mayo - 2023	686.150	2.566.761	6.353.714
PROMEDIO DIARIO	59.266	82.799	204.959
PROMEDIO LUNES-VIERNES	60.308	83.678	207.350
PROMEDIO SABADO-DOMINGO	56.268	80.270	198.082
PAGINAS / VISITAS	2,48		
DURACION MEDIA VISITAS	0:02:15		
DURACION MEDIA PAGINAS	0:01:31		

2. Secciones (Nacional)

	PAGINAS	%
HOME	2.257.933	35.54 %
RESTO	4.095.781	64.46 %

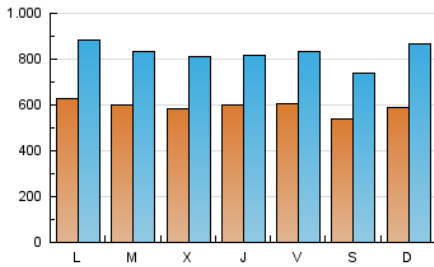
3. Por día del mes (Nacional)

Día	N. únicos	Visitas	Páginas	Día	N. únicos	Visitas	Páginas	Día	N. únicos	Visitas	Páginas
1	62.090	86.878	227.715	11	53.520	73.855	189.307	21	49.369	70.653	179.636
2	62.655	85.774	213.253	12	62.755	86.747	210.315	22	60.713	83.430	205.916
3	57.702	79.199	220.002	13	57.513	77.421	178.099	23	65.047	89.355	216.207
4	61.674	83.075	207.315	14	60.974	85.778	201.540	24	65.959	93.048	214.278
5	59.185	80.525	190.596	15	57.661	79.345	191.310	25	63.017	86.095	200.184
6	53.537	72.937	174.098	16	59.235	81.001	197.087	26	63.287	86.022	213.045
7	52.203	75.201	182.879	17	54.605	74.872	199.123	27	54.584	75.379	177.756
8	56.111	77.935	182.512	18	61.321	84.546	214.539	28	72.150	116.009	320.529
9	56.631	77.936	181.898	19	56.879	79.039	193.118	29	77.902	115.294	288.850
10	55.698	77.081	178.766	20	49.812	68.780	170.122	30	56.776	81.724	215.586
								31	56.671	81.827	218.133

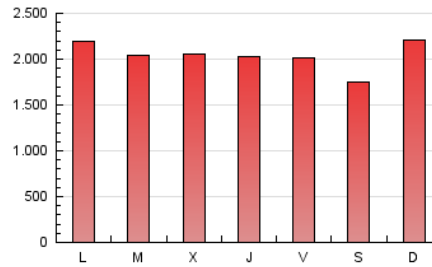
4. Gráficas (Nacional)

4.1 Por día de la semana (promedio)

N. únicos / Visitas (x 100)

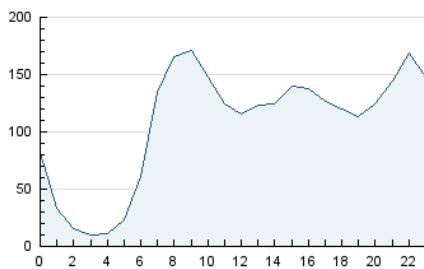


Páginas (x 100)

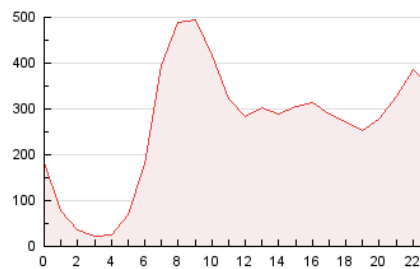


4.2 Por franja horaria (promedio)

Visitas_ (x 1000)

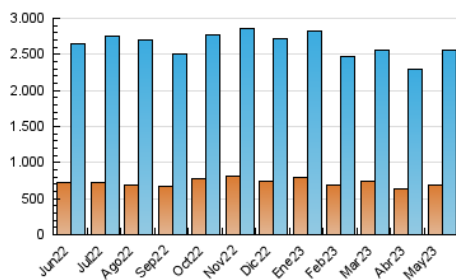


Páginas (x 1000)

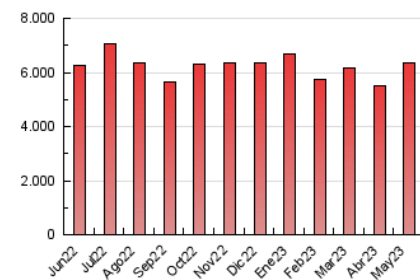


4.3 Por meses

N. únicos / Visitas (x 1000)



Páginas (x 1000)



5. Observaciones

Este Medio Electrónico de Comunicación ha sido medido por la herramienta Google Analytics de Google (Universal Analytics)

6. Definiciones básicas (Para más información ver Normas Técnicas para el Control de los Medios Electrónicos de Comunicación)

Página Vista:

Conjunto de ficheros enviado a un usuario como resultado de una petición del mismo recibida por el servidor. Cuando la página está formada por varios marcos (frames), el conjunto de los mismos tendrá, a efectos de cómputo, la consideración de una página unitaria.

Visita:

Una secuencia ininterrumpida de páginas servidas a un usuario válido. Si dicho usuario no realiza peticiones de páginas en un periodo de tiempo (30 min) la siguiente petición constituirá el inicio de una nueva visita.

Navegador Único:

Total de combinaciones únicas de una dirección IP y un identificador adicional. Los medios pueden utilizar cookies o el Identificador de Alta de registro.

Duración Página Vista:

Tiempo acumulado en segundos de todas las páginas vistas (en visitas de dos o más páginas vistas), dividido por el número total de páginas vistas.

Duración Visita:

Tiempo en segundos de todas las visitas de dos o más páginas vistas, dividido por el número total de visitas de dos o más páginas vistas.

Tráfico nacional:

Audiencia/difusión correspondiente a España medida en base a los datos de las direcciones IP registradas por el sistema de medición.

7. Opinión

De OJDinteractiva, la división de INFORMACIÓN Y CONTROL DE PUBLICACIONES S.A.:

Hemos examinado la información facilitada por el editor del medio electrónico para el periodo que comprende la presente certificación.

Nuestro examen se ha realizado de acuerdo con las normas y procedimientos establecidos en las Normas Técnicas para el Control de los Medios Electrónicos de Comunicación.

En nuestra opinión, la presente acta presenta razonablemente la difusión/audiencia registrada por este medio electrónico.

ADVERTENCIA:

El trabajo de OJDinteractiva, la división de INFORMACIÓN Y CONTROL DE PUBLICACIONES S.A (INTROL) se limita a la realización de pruebas para la revisión de los datos de recuento suministrados por el editor con la finalidad de expresar una opinión sobre la razonabilidad de dichos datos de acuerdo con las Normas Técnicas para el control de los MEC.

Por tanto, INTROL no acepta responsabilidad alguna por las inexactitudes o errores que puedan existir en los datos de recuento. Tampoco acepta ninguna responsabilidad por la falsedad en los datos de recuento recibidos del editor, ni por otros datos de medición que no están incluidos en el análisis.

Junio - 2023

OJDinteractiva