



INFORMACION Y CONTROL DE PUBLICACIONES, S.A.

Velázquez, 46, 1º Drcha - Tel. 91 435 00 32 Fax 91 435 96 05 - 28001 - MADRID
 Entença, 218 Entr. 7 - Tel 93 439 24 18 Fax 93 419 25 34 - 08029 - BARCELONA

Título: DIARIO DE BURGOS
URL Primaria: http://www.diariodeburgos.es
Editor: Ceres Comunicación Gráfica, S.A.U.
Domicilio: Avda. Castilla y León, 62
Ciudad: 09006 BURGOS
Teléfono: 94 725 22 56
Fax: 94 727 72 19
E-mail: internet@promecal.es
Clasificación: Noticias e Información
Sub-Clasificación: Noticias globales y actualidad

Diario de Burgos.es

1. Cifras totales y promedios (Nacional e Internacional)

MES - AÑO	NAVEGADORES UNICOS	VISITAS	PAGINAS
Mayo - 2020	875.160	2.829.246	7.043.656
PROMEDIO DIARIO	67.136	91.266	227.215
PROMEDIO LUNES-VIERNES	70.736	95.407	234.530
PROMEDIO SABADO-DOMINGO	59.577	82.569	211.853
PAGINAS / VISITAS	2,49		
DURACION MEDIA VISITAS	0:02:12		
DURACION MEDIA PAGINAS	0:01:29		

2. Secciones (Nacional e Internacional)

	PAGINAS	%
HOME	2.205.901	31.32 %
RESTO	4.837.755	68.68 %

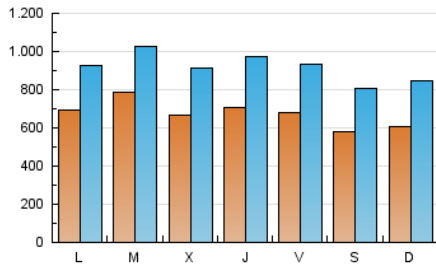
3. Por día del mes (Nacional e Internacional)

Día	N. únicos	Visitas	Páginas	Día	N. únicos	Visitas	Páginas	Día	N. únicos	Visitas	Páginas
1	62.931	83.386	225.122	11	72.334	98.204	250.608	21	77.777	106.137	249.557
2	52.945	73.765	194.628	12	71.735	99.865	249.050	22	68.880	95.314	225.128
3	48.449	68.178	210.237	13	69.063	93.630	222.417	23	64.740	90.966	236.463
4	61.847	84.415	225.080	14	63.365	91.186	235.731	24	71.540	94.723	225.943
5	69.831	94.952	230.661	15	67.577	96.771	249.561	25	85.785	104.941	223.143
6	77.377	105.363	246.019	16	58.245	82.769	211.124	26	119.231	139.579	270.135
7	73.377	101.451	252.145	17	63.699	91.444	237.024	27	53.111	71.095	178.127
8	77.657	109.205	270.989	18	57.698	81.841	261.239	28	69.052	90.392	213.693
9	71.313	97.200	243.760	19	54.999	77.419	207.508	29	63.962	82.721	192.388
10	69.255	97.389	253.261	20	67.866	95.685	246.825	30	43.784	58.480	134.104
								31	51.797	70.780	171.986

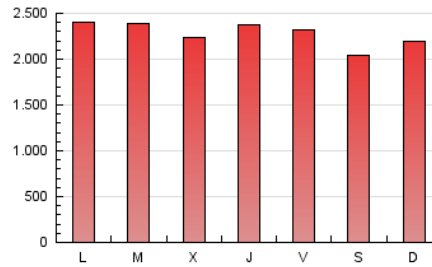
4. Gráficas (Nacional e Internacional)

4.1 Por día de la semana (promedio)

N. únicos / Visitas (x 100)

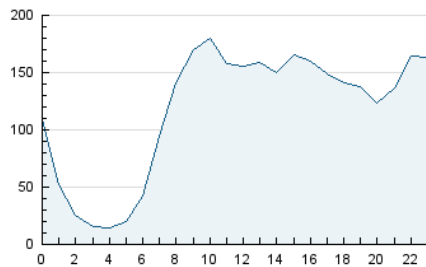


Páginas (x 100)

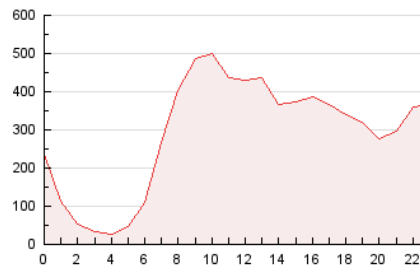


4.2 Por franja horaria (promedio)

Visitas (x 1000)

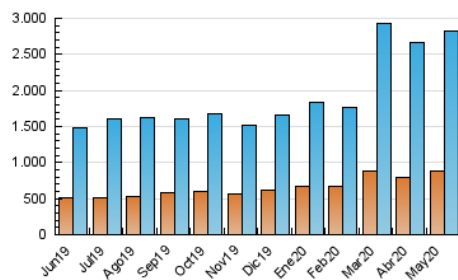


Páginas (x 1000)

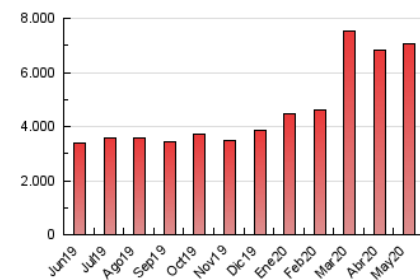


4.3 Por meses

N. únicos / Visitas (x 1000)



Páginas (x 1000)





INFORMACION Y CONTROL DE PUBLICACIONES, S.A.

Velázquez, 46, 1º Drcha - Tel. 91 435 00 32 Fax 91 435 96 05 - 28001 - MADRID
 Entença, 218 Entr. 7 - Tel 93 439 24 18 Fax 93 419 25 34 - 08029 - BARCELONA

Anexo - Tráfico Nacional

Título: DIARIO DE BURGOS
URL Primaria: http://www.diariodeburgos.es
Editor: Ceres Comunicación Gráfica, S.A.U.
Domicilio: Avda. Castilla y León, 62
Ciudad: 09006 BURGOS
Teléfono: 94 725 22 56
Fax: 94 727 72 19
E-mail: internet@promecal.es
Clasificación: Noticias e Información
Sub-Clasificación: Noticias globales y actualidad

Diario de Burgos.es

1. Cifras totales y promedios (Nacional)

MES - AÑO	NAVEGADORES UNICOS	VISITAS	PAGINAS
Mayo - 2020	793.737	2.728.169	6.884.204
PROMEDIO DIARIO	64.134	88.005	222.071
PROMEDIO LUNES-VIERNES	67.631	92.035	229.159
PROMEDIO SABADO-DOMINGO	56.790	79.543	207.186
PAGINAS / VISITAS	2,52		
DURACION MEDIA VISITAS	0:02:15		
DURACION MEDIA PAGINAS	0:01:29		

2. Secciones (Nacional)

	PAGINAS	%
HOME	2.176.967	31.62 %
RESTO	4.707.237	68.38 %

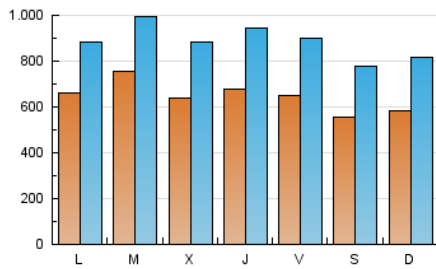
3. Por día del mes (Nacional)

Día	N. únicos	Visitas	Páginas	Día	N. únicos	Visitas	Páginas	Día	N. únicos	Visitas	Páginas
1	59.717	80.241	220.079	11	69.183	94.591	244.997	21	75.135	103.011	244.368
2	50.167	70.733	189.705	12	68.327	95.994	243.217	22	65.793	91.964	219.891
3	45.928	65.352	205.680	13	66.124	90.446	217.835	23	61.797	87.784	231.435
4	58.734	80.915	219.025	14	60.685	88.464	231.223	24	68.389	91.354	220.808
5	67.071	91.774	225.695	15	65.044	93.968	244.862	25	81.306	100.017	215.960
6	74.620	102.118	240.632	16	55.525	79.907	206.756	26	114.397	134.496	262.606
7	70.182	97.879	246.498	17	61.207	88.607	232.458	27	50.361	68.264	173.441
8	74.391	105.631	265.420	18	54.998	78.853	255.510	28	65.847	87.333	208.754
9	68.064	93.859	238.695	19	52.598	74.669	203.086	29	60.793	79.418	187.240
10	66.307	94.111	248.346	20	64.936	92.690	242.003	30	41.218	55.790	130.237
								31	49.297	67.936	167.742

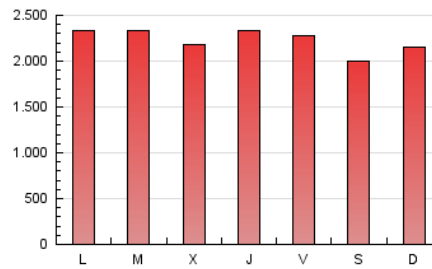
4. Gráficas (Nacional)

4.1 Por día de la semana (promedio)

N. únicos / Visitas (x 100)

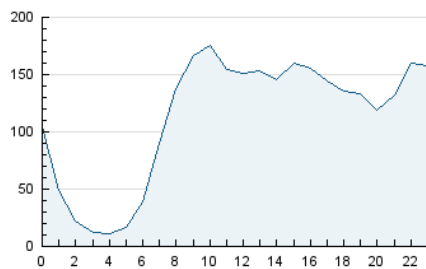


Páginas (x 100)

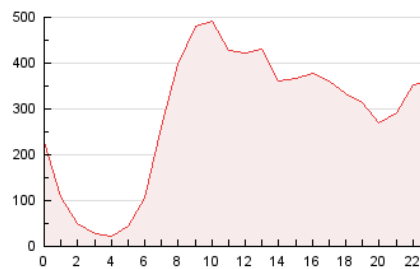


4.2 Por franja horaria (promedio)

Visitas (x 1000)

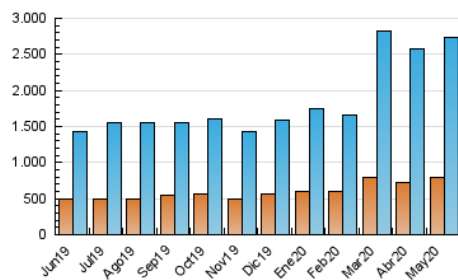


Páginas (x 1000)

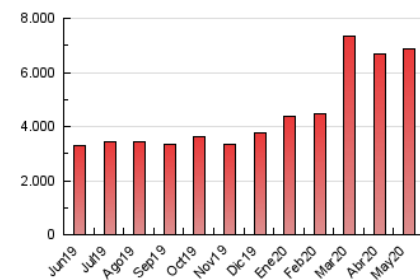


4.3 Por meses

N. únicos / Visitas (x 1000)



Páginas (x 1000)



5. Observaciones

Este Medio Electrónico de Comunicación ha sido medido por la herramienta Google Analytics de Google

6. Definiciones básicas (Para más información ver Normas Técnicas para el Control de los Medios Electrónicos de Comunicación)

Página Vista:

Conjunto de ficheros enviado a un usuario como resultado de una petición del mismo recibida por el servidor. Cuando la página está formada por varios marcos (frames), el conjunto de los mismos tendrá, a efectos de cómputo, la consideración de una página unitaria.

Visita:

Una secuencia ininterrumpida de páginas servidas a un usuario válido. Si dicho usuario no realiza peticiones de páginas en un periodo de tiempo (30 min) la siguiente petición constituirá el inicio de una nueva visita.

Navegador Único:

Total de combinaciones únicas de una dirección IP y un identificador adicional. Los medios pueden utilizar cookies o el Identificador de Alta de registro.

Duración Página Vista:

Tiempo acumulado en segundos de todas las páginas vistas (en visitas de dos o más páginas vistas), dividido por el número total de páginas vistas.

Duración Visita:

Tiempo en segundos de todas las visitas de dos o más páginas vistas, dividido por el número total de visitas de dos o más páginas vistas.

Tráfico nacional:

Audiencia/difusión correspondiente a España medida en base a los datos de las direcciones IP registradas por el sistema de medición.

7. Opinión

De OJDinteractiva, la división de INFORMACIÓN Y CONTROL DE PUBLICACIONES S.A.:

Hemos examinado la información facilitada por el editor del medio electrónico para el periodo que comprende la presente certificación.

Nuestro examen se ha realizado de acuerdo con las normas y procedimientos establecidos en las Normas Técnicas para el Control de los Medios Electrónicos de Comunicación.

En nuestra opinión, la presente acta presenta razonablemente la difusión/audiencia registrada por este medio electrónico.

ADVERTENCIA:

El trabajo de OJDinteractiva, la división de INFORMACIÓN Y CONTROL DE PUBLICACIONES S.A (INTROL) se limita a la realización de pruebas para la revisión de los datos de recuento suministrados por el editor con la finalidad de expresar una opinión sobre la razonabilidad de dichos datos de acuerdo con las Normas Técnicas para el control de los MEC.

Por tanto, INTROL no acepta responsabilidad alguna por las inexactitudes o errores que puedan existir en los datos de recuento. Tampoco acepta ninguna responsabilidad por la falsedad en los datos de recuento recibidos del editor, ni por otros datos de medición que no están incluidos en el análisis.

Junio - 2020

OJDinteractiva