



INFORMACION Y CONTROL DE PUBLICACIONES, S.A.

Velázquez, 46, 1º Drcha - Tel. 91 435 00 32 Fax 91 435 96 05 - 28001 - MADRID
 Entença, 218 Entr. 7 - Tel 93 439 24 18 Fax 93 419 25 34 - 08029 - BARCELONA

Título: DIARIO DE BURGOS
URL Primaria: http://www.diariodeburgos.es
Editor: Ceres Comunicación Gráfica, S.A.U.
Domicilio: Avda. Castilla y León, 62
Ciudad: 09006 BURGOS
Teléfono: 94 725 22 56
Fax: 94 727 72 19
E-mail: internet@promecal.es
Clasificación: Noticias e Información
Sub-Clasificación: Noticias globales y actualidad

Diario de Burgos.es

1. Cifras totales y promedios (Nacional e Internacional)

MES - AÑO	NAVEGADORES UNICOS	VISITAS	PAGINAS
Marzo - 2019	352.629	1.057.102	2.622.089
PROMEDIO DIARIO	26.844	34.100	84.584
PROMEDIO LUNES-VIERNES	27.018	34.294	86.991
PROMEDIO SABADO-DOMINGO	26.480	33.692	79.527
PAGINAS / VISITAS	2,48		
DURACION MEDIA VISITAS	0:02:13		
DURACION MEDIA PAGINAS	0:01:30		

2. Secciones (Nacional e Internacional)

	PAGINAS	%
HOME	1.104.217	42.11 %
RESTO	1.517.872	57.89 %

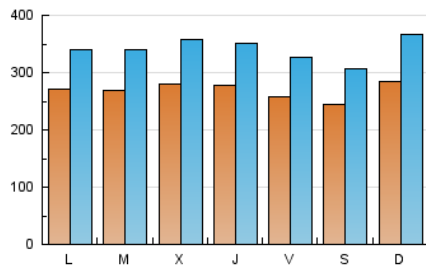
3. Por día del mes (Nacional e Internacional)

Día	N. únicos	Visitas	Páginas	Día	N. únicos	Visitas	Páginas	Día	N. únicos	Visitas	Páginas
1	22.035	28.236	79.134	11	21.739	27.171	72.642	21	27.660	35.225	91.032
2	20.453	25.752	65.858	12	24.974	31.840	83.729	22	28.434	35.268	88.907
3	23.839	31.973	76.816	13	25.616	33.676	95.884	23	24.905	31.348	73.827
4	24.507	31.162	77.870	14	23.921	30.867	90.397	24	36.699	46.148	107.155
5	22.664	28.789	67.750	15	22.626	28.913	85.550	25	34.369	42.808	103.706
6	25.238	31.958	74.956	16	19.780	25.507	62.164	26	30.326	38.141	93.032
7	23.686	30.328	76.080	17	26.271	34.110	79.046	27	31.490	40.069	92.094
8	23.469	30.720	83.256	18	27.438	34.936	83.144	28	35.715	44.353	103.676
9	20.450	26.445	69.590	19	29.453	37.612	95.644	29	32.249	40.301	92.611
10	21.826	29.432	80.127	20	29.765	37.810	95.722	30	36.960	44.352	92.782
								31	33.614	41.852	87.908

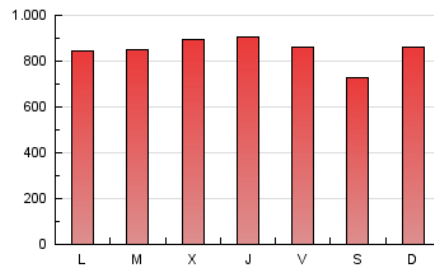
4. Gráficas (Nacional e Internacional)

4.1 Por día de la semana (promedio)

N. únicos / Visitas (x 100)

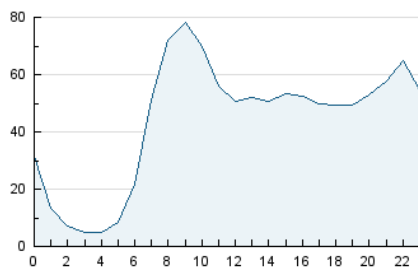


Páginas (x 100)

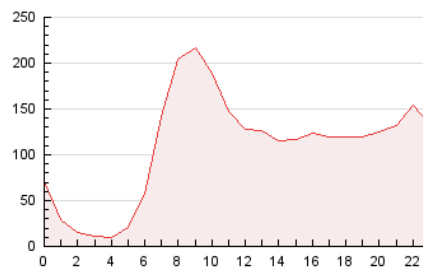


4.2 Por franja horaria (promedio)

Visitas (x 1000)

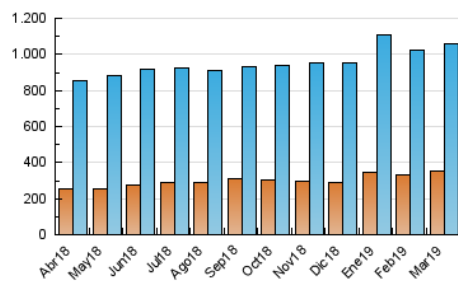


Páginas (x 1000)

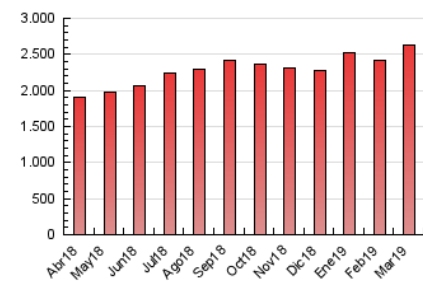


4.3 Por meses

N. únicos / Visitas (x 1000)



Páginas (x 1000)





INFORMACION Y CONTROL DE PUBLICACIONES, S.A.

Velázquez, 46, 1º Drcha - Tel. 91 435 00 32 Fax 91 435 96 05 - 28001 - MADRID
Entença, 218 Entr. 7 - Tel 93 439 24 18 Fax 93 419 25 34 - 08029 - BARCELONA

Anexo - Tráfico Nacional

Título: DIARIO DE BURGOS
URL Primaria: http://www.diariodeburgos.es
Editor: Ceres Comunicación Gráfica, S.A.U.
Domicilio: Avda. Castilla y León, 62
Ciudad: 09006 BURGOS
Teléfono: 94 725 22 56
Fax: 94 727 72 19
E-mail: internet@promecal.es
Clasificación: Noticias e Información
Sub-Clasificación: Noticias globales y actualidad

Diario de Burgos.es

1. Cifras totales y promedios (Nacional)

MES - AÑO	NAVEGADORES UNICOS	VISITAS	PAGINAS
Marzo - 2019	325.625	1.015.243	2.546.408
PROMEDIO DIARIO	25.658	32.750	82.142
PROMEDIO LUNES-VIERNES	25.763	32.872	84.418
PROMEDIO SABADO-DOMINGO	25.438	32.494	77.362
PAGINAS / VISITAS	2,51		
DURACION MEDIA VISITAS	0:02:16		
DURACION MEDIA PAGINAS	0:01:30		

2. Secciones (Nacional)

	PAGINAS	%
HOME	1.078.628	42.36 %
RESTO	1.467.780	57.64 %

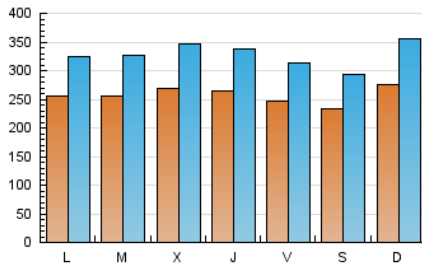
3. Por día del mes (Nacional)

Día	N. únicos	Visitas	Páginas	Día	N. únicos	Visitas	Páginas	Día	N. únicos	Visitas	Páginas
1	21.169	27.191	76.992	11	20.867	26.126	70.599	21	26.441	33.858	88.356
2	19.633	24.825	64.013	12	24.012	30.683	81.532	22	26.620	33.368	85.827
3	22.997	30.935	74.964	13	24.542	32.398	93.281	23	22.826	29.162	70.691
4	22.855	29.394	74.989	14	22.828	29.564	87.724	24	35.560	44.808	104.589
5	21.132	27.065	64.903	15	21.545	27.621	82.997	25	32.426	40.764	100.342
6	24.129	30.743	72.848	16	18.943	24.532	60.239	26	28.609	36.252	90.080
7	22.561	29.109	73.812	17	25.284	32.969	76.874	27	30.260	38.631	89.490
8	22.471	29.556	81.040	18	26.392	33.637	80.787	28	34.146	42.660	100.804
9	19.675	25.520	67.846	19	28.300	36.256	93.044	29	31.085	38.963	90.411
10	21.016	28.441	78.095	20	28.632	36.464	92.926	30	35.857	43.112	90.557
								31	32.586	40.636	85.756

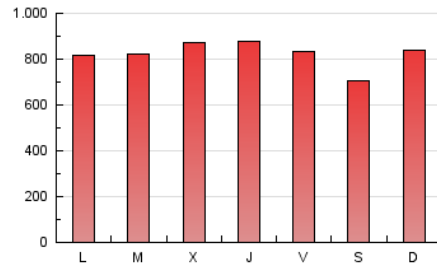
4. Gráficas (Nacional)

4.1 Por día de la semana (promedio)

N. únicos / Visitas (x 100)

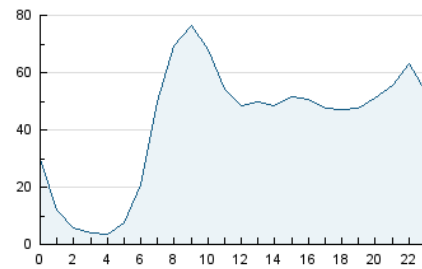


Páginas (x 100)

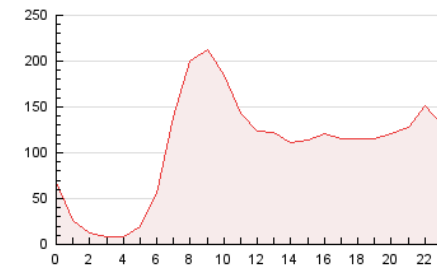


4.2 Por franja horaria (promedio)

Visitas (x 1000)

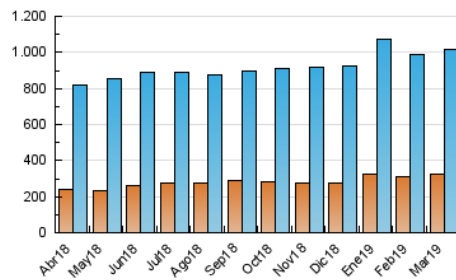


Páginas (x 1000)

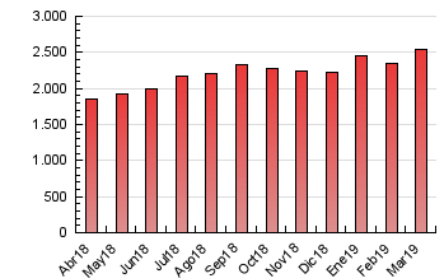


4.3 Por meses

N. únicos / Visitas (x 1000)



Páginas (x 1000)



5. Observaciones

Este Medio Electrónico de Comunicación ha sido medido por la herramienta Google Analytics de Google

6. Definiciones básicas (Para más información ver Normas Técnicas para el Control de los Medios Electrónicos de Comunicación)

Página Vista:

Conjunto de ficheros enviado a un usuario como resultado de una petición del mismo recibida por el servidor. Cuando la página está formada por varios marcos (frames), el conjunto de los mismos tendrá, a efectos de cómputo, la consideración de una página unitaria.

Visita:

Una secuencia ininterrumpida de páginas servidas a un usuario válido. Si dicho usuario no realiza peticiones de páginas en un periodo de tiempo (30 min) la siguiente petición constituirá el inicio de una nueva visita.

Navegador Único:

Total de combinaciones únicas de una dirección IP y un identificador adicional. Los medios pueden utilizar cookies o el Identificador de Alta de registro.

Duración Página Vista:

Tiempo acumulado en segundos de todas las páginas vistas (en visitas de dos o más páginas vistas), dividido por el número total de páginas vistas.

Duración Visita:

Tiempo en segundos de todas las visitas de dos o más páginas vistas, dividido por el número total de visitas de dos o más páginas vistas.

Tráfico nacional:

Audiencia/difusión correspondiente a España medida en base a los datos de las direcciones IP registradas por el sistema de medición.

7. Opinión

De OJDinteractiva, la división de INFORMACIÓN Y CONTROL DE PUBLICACIONES S.A.:

Hemos examinado la información facilitada por el editor del medio electrónico para el periodo que comprende la presente certificación.

Nuestro examen se ha realizado de acuerdo con las normas y procedimientos establecidos en las Normas Técnicas para el Control de los Medios Electrónicos de Comunicación.

En nuestra opinión, la presente acta presenta razonablemente la difusión/audiencia registrada por este medio electrónico.

ADVERTENCIA:

El trabajo de OJDinteractiva, la división de INFORMACIÓN Y CONTROL DE PUBLICACIONES S.A (INTROL) se limita a la realización de pruebas para la revisión de los datos de recuento suministrados por el editor con la finalidad de expresar una opinión sobre la razonabilidad de dichos datos de acuerdo con las Normas Técnicas para el control de los MEC.

Por tanto, INTROL no acepta responsabilidad alguna por las inexactitudes o errores que puedan existir en los datos de recuento. Tampoco acepta ninguna responsabilidad por la falsedad en los datos de recuento recibidos del editor, ni por otros datos de medición que no están incluidos en el análisis.

Abril - 2019

OJDinteractiva