

INFORMACION Y CONTROL DE PUBLICACIONES, S.A.

Velázquez, 46, 1º Drcha - Tel. 91 435 00 32 Fax 91 435 96 05 - 28001 - MADRID
Av. Diagonal 497, 5a planta - Tel 93 439 24 18 Fax 93 419 25 34 - 08029 - BARCELONA

Título: DIARIO DE BURGOS
URL Primaria: https://www.diariodeburgos.es
Editor: Ceres Publicidad Digital, S.A.
Domicilio: Avda. Castilla y León, 62
Ciudad: 09006 BURGOS
Teléfono: 94 725 22 56
Fax: 94 727 72 19
E-mail: internet@promecal.es
Clasificación: Noticias e Información
Sub-Clasificación: Noticias globales y actualidad

Diario de Burgos.es

1. Cifras totales y promedios (Nacional e Internacional)

MES - AÑO	NAVEGADORES UNICOS	VISITAS	PAGINAS
Febrero - 2023	727.271	2.528.713	5.857.746
PROMEDIO DIARIO	66.334	90.311	209.205
PROMEDIO LUNES-VIERNES	68.120	92.629	213.721
PROMEDIO SABADO-DOMINGO	61.867	84.516	197.916
PAGINAS / VISITAS	2,32		
DURACION MEDIA VISITAS	0:02:04		
DURACION MEDIA PAGINAS	0:01:34		

2. Secciones (Nacional e Internacional)

	PAGINAS	%
HOME	1.949.032	33.27 %
RESTO	3.908.714	66.73 %

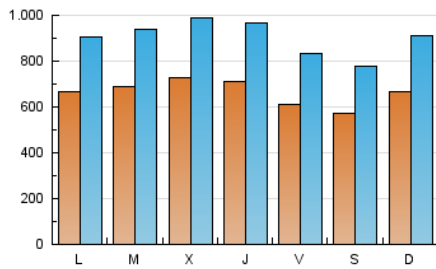
3. Por día del mes (Nacional e Internacional)

Día	N. únicos	Visitas	Páginas	Día	N. únicos	Visitas	Páginas	Día	N. únicos	Visitas	Páginas
1	73.735	101.347	237.065	11	54.757	73.375	168.544	21	70.314	95.441	218.566
2	76.661	104.436	238.737	12	63.171	87.245	222.684	22	75.195	101.844	248.517
3	60.967	83.350	201.546	13	72.390	96.404	214.601	23	75.045	103.144	231.067
4	57.658	80.052	190.197	14	74.995	100.785	219.385	24	61.439	84.095	206.046
5	62.659	87.672	208.072	15	70.291	95.414	215.082	25	57.157	76.889	178.247
6	66.789	91.401	213.931	16	62.228	84.217	189.736	26	65.132	89.332	217.401
7	63.876	88.986	198.165	17	57.125	77.829	180.008	27	69.392	95.387	226.737
8	71.236	96.703	212.247	18	59.556	80.751	184.818	28	66.568	90.595	218.836
9	70.644	94.539	220.361	19	74.847	100.813	213.365				
10	65.247	87.539	202.088	20	58.271	79.128	181.697				

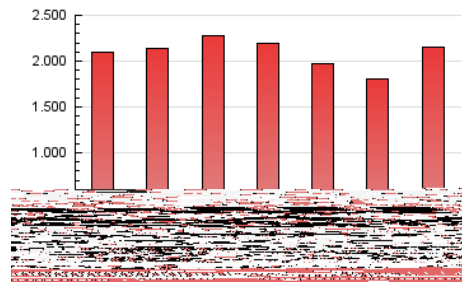
4. Gráficas (Nacional e Internacional)

4.1 Por día de la semana (promedio)

N. únicos / Visitas (x 100)

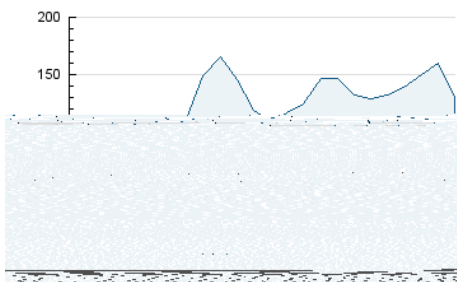


Páginas (x 100)



4.2 Por franja horaria (promedio)

Visitas (x 1000)

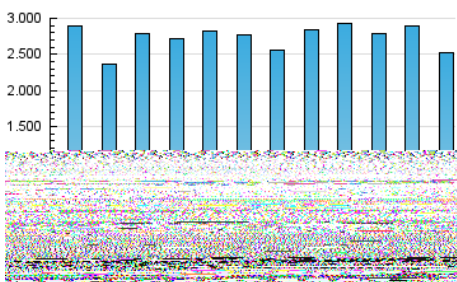


Páginas (x 1000)

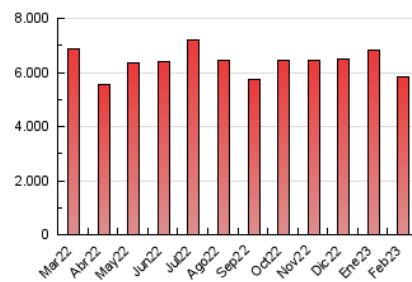


4.3 Por meses

N. únicos / Visitas (x 1000)



Páginas (x 1000)



INFORMACION Y CONTROL DE PUBLICACIONES, S.A.

Velázquez, 46, 1º Drcha - Tel. 91 435 00 32 Fax 91 435 96 05 - 28001 - MADRID
Av. Diagonal 497, 5a planta - Tel 93 439 24 18 Fax 93 419 25 34 - 08029 - BARCELONA

Anexo - Tráfico Nacional

Título: DIARIO DE BURGOS
URL Primaria: https://www.diariodeburgos.es
Editor: Ceres Publicidad Digital, S.A.
Domicilio: Avda. Castilla y León, 62
Ciudad: 09006 BURGOS
Teléfono: 94 725 22 56
Fax: 94 727 72 19
E-mail: internet@promecal.es
Clasificación: Noticias e Información
Sub-Clasificación: Noticias globales y actualidad

Diario de Burgos.es

1. Cifras totales y promedios (Nacional)

MES - AÑO	NAVEGADORES UNICOS	VISITAS	PAGINAS
Febrero - 2023	686.492	2.463.143	5.738.435
PROMEDIO DIARIO	64.348	87.969	204.944
PROMEDIO LUNES-VIERNES	66.047	90.189	209.295
PROMEDIO SABADO-DOMINGO	60.101	82.421	194.066
PAGINAS / VISITAS	2,33		
DURACION MEDIA VISITAS	0:02:05		
DURACION MEDIA PAGINAS	0:01:34		

2. Secciones (Nacional)

	PAGINAS	%
HOME	1.919.888	33.46 %
RESTO	3.818.547	66.54 %

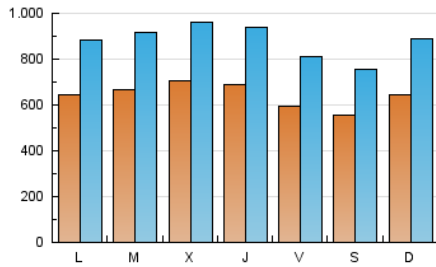
3. Por día del mes (Nacional)

Día	N. únicos	Visitas	Páginas	Día	N. únicos	Visitas	Páginas	Día	N. únicos	Visitas	Páginas
1	71.105	98.544	232.424	11	53.149	71.407	165.023	21	68.278	93.103	214.166
2	74.432	101.770	233.936	12	60.911	84.883	218.304	22	73.172	99.460	243.995
3	59.004	81.109	197.332	13	70.336	94.013	210.422	23	72.810	100.349	225.864
4	56.009	78.055	186.631	14	72.906	98.471	215.287	24	59.436	81.648	201.448
5	61.133	85.686	204.429	15	68.268	93.111	210.881	25	55.275	74.833	174.419
6	64.598	88.772	209.215	16	60.045	81.852	185.796	26	63.186	87.156	213.377
7	61.934	86.352	193.543	17	55.263	75.658	175.887	27	67.363	92.957	222.070
8	69.234	94.085	207.681	18	57.921	78.774	181.021	28	64.395	88.199	214.248
9	68.715	92.128	216.138	19	73.221	98.573	209.326				
10	63.428	85.345	198.120	20	56.226	76.850	177.452				

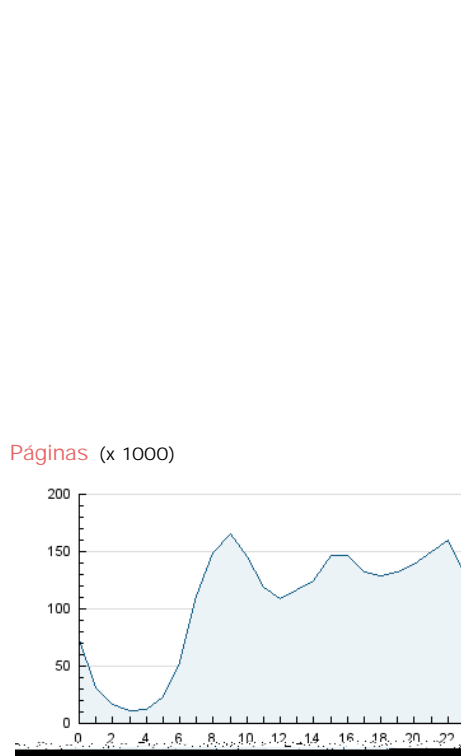
4. Gráficas (Nacional)

4.1 Por día de la semana (promedio)

N. únicos / Visitas (x 100)



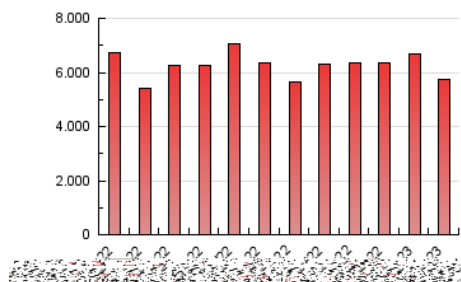
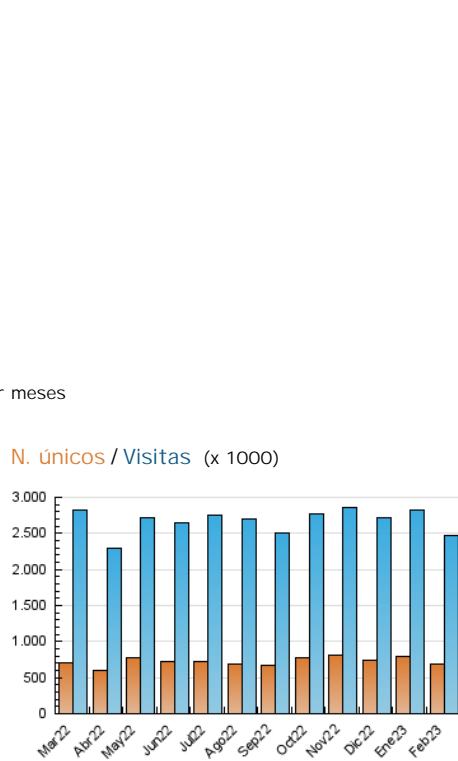
Páginas (x 100)



4.2 Por franja horaria (promedio)

Visitas__ (x 1000)

Páginas (x 1000)



4.3 Por meses

N. únicos / Visitas (x 1000)

Páginas (x 1000)

5. Observaciones

Este Medio Electrónico de Comunicación ha sido medido por la herramienta Google Analytics de Google (Universal Analytics)

6. Definiciones básicas (Para más información ver Normas Técnicas para el Control de los Medios Electrónicos de Comunicación)

Página Vista:

Conjunto de ficheros enviado a un usuario como resultado de una petición del mismo recibida por el servidor. Cuando la página está formada por varios marcos (frames), el conjunto de los mismos tendrá, a efectos de cómputo, la consideración de una página unitaria.

Visita:

Una secuencia ininterrumpida de páginas servidas a un usuario válido. Si dicho usuario no realiza peticiones de páginas en un periodo de tiempo (30 min) la siguiente petición constituirá el inicio de una nueva visita.

Navegador Único:

Total de combinaciones únicas de una dirección IP y un identificador adicional. Los medios pueden utilizar cookies o el Identificador de Alta de registro.

Duración Página Vista:

Tiempo acumulado en segundos de todas las páginas vistas (en visitas de dos o más páginas vistas), dividido por el número total de páginas vistas.

Duración Visita:

Tiempo en segundos de todas las visitas de dos o más páginas vistas, dividido por el número total de visitas de dos o más páginas vistas.

Tráfico nacional:

Audiencia/difusión correspondiente a España medida en base a los datos de las direcciones IP registradas por el sistema de medición.

7. Opinión

De OJDinteractiva, la división de INFORMACIÓN Y CONTROL DE PUBLICACIONES S.A.:

Hemos examinado la información facilitada por el editor del medio electrónico para el periodo que comprende la presente certificación.

Nuestro examen se ha realizado de acuerdo con las normas y procedimientos establecidos en las Normas Técnicas para el Control de los Medios Electrónicos de Comunicación.

En nuestra opinión, la presente acta presenta razonablemente la difusión/audiencia registrada por este medio electrónico.

ADVERTENCIA:

El trabajo de OJDinteractiva, la división de INFORMACIÓN Y CONTROL DE PUBLICACIONES S.A (INTROL) se limita a la realización de pruebas para la revisión de los datos de recuento suministrados por el editor con la finalidad de expresar una opinión sobre la razonabilidad de dichos datos de acuerdo con las Normas Técnicas para el control de los MEC.

Por tanto, INTROL no acepta responsabilidad alguna por las inexactitudes o errores que puedan existir en los datos de recuento. Tampoco acepta ninguna responsabilidad por la falsedad en los datos de recuento recibidos del editor, ni por otros datos de medición que no están incluidos en el análisis.

Marzo - 2023

OJDinteractiva