



INFORMACION Y CONTROL DE PUBLICACIONES, S.A.

Velázquez, 46, 1º Drcha - Tel. 91 435 00 32 Fax 91 435 96 05 - 28001 - MADRID
Av. Diagonal 497, 5a planta - Tel 93 439 24 18 Fax 93 419 25 34 - 08029 - BARCELONA

Título: DIARIO DE BURGOS
URL Primaria: https://www.diariodeburgos.es
Editor: Ceres Publicidad Digital, S.A.
Domicilio: Avda. Castilla y León, 62
Ciudad: 09006 BURGOS
Teléfono: 94 725 22 56
Fax: 94 727 72 19
E-mail: internet@promecal.es
Clasificación: Noticias e Información
Sub-Clasificación: Noticias globales y actualidad

Diario de Burgos.es

1. Cifras totales y promedios (Nacional e Internacional)

MES - AÑO	NAVEGADORES UNICOS	VISITAS	PAGINAS
Enero - 2023	839.551	2.895.925	6.827.763
PROMEDIO DIARIO	68.844	93.417	220.250
PROMEDIO LUNES-VIERNES	70.333	95.384	223.508
PROMEDIO SABADO-DOMINGO	65.204	88.609	212.286
PAGINAS / VISITAS	2,36		
DURACION MEDIA VISITAS	0:02:01		
DURACION MEDIA PAGINAS	0:01:29		

2. Secciones (Nacional e Internacional)

	PAGINAS	%
HOME	2.156.255	31.58 %
RESTO	4.671.508	68.42 %

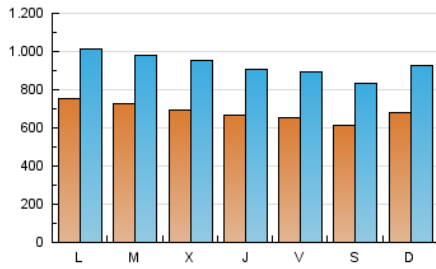
3. Por día del mes (Nacional e Internacional)

Día	N. únicos	Visitas	Páginas	Día	N. únicos	Visitas	Páginas	Día	N. únicos	Visitas	Páginas
1	52.834	75.864	303.772	11	62.366	83.335	194.086	21	57.951	78.379	182.406
2	59.786	82.625	206.336	12	57.323	78.174	188.078	22	57.369	79.187	184.163
3	59.915	82.044	190.995	13	62.375	84.144	188.009	23	75.609	105.044	285.721
4	53.796	74.559	175.282	14	58.469	79.639	171.751	24	70.071	96.550	231.387
5	49.990	68.966	161.518	15	71.958	98.222	219.684	25	78.158	105.930	249.478
6	49.512	70.744	169.074	16	88.756	116.200	244.791	26	84.932	112.714	254.563
7	51.937	71.890	161.425	17	89.233	119.218	258.916	27	84.517	113.723	260.604
8	73.361	97.548	213.257	18	83.793	117.306	301.518	28	76.937	103.745	233.470
9	75.659	100.231	212.093	19	75.323	103.145	263.589	29	86.023	113.006	240.649
10	65.116	87.831	208.942	20	65.273	87.979	210.437	30	78.149	103.749	222.932
								31	77.666	104.234	238.837

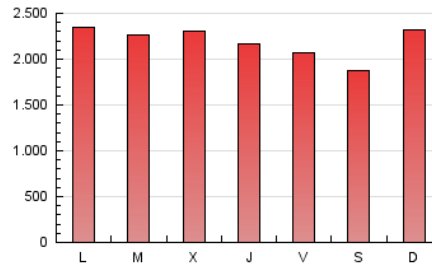
4. Gráficas (Nacional e Internacional)

4.1 Por día de la semana (promedio)

N. únicos / Visitas (x 100)

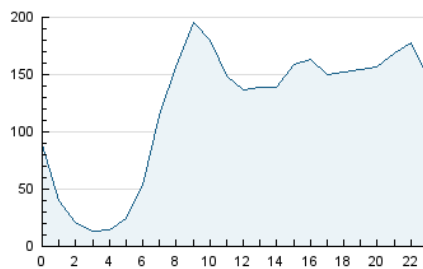


Páginas (x 100)

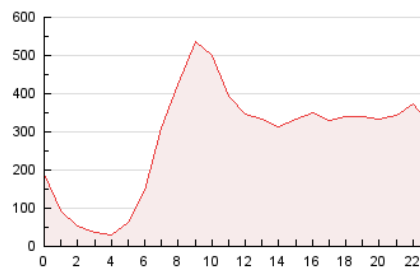


4.2 Por franja horaria (promedio)

Visitas_ (x 1000)

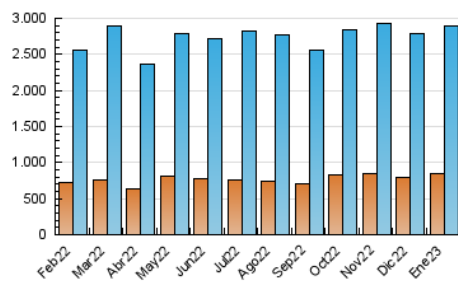


Páginas (x 1000)

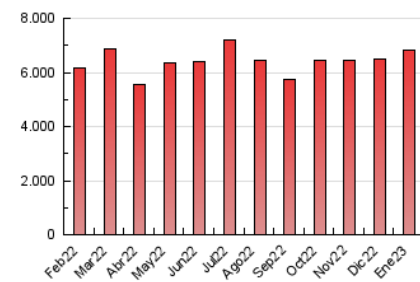


4.3 Por meses

N. únicos / Visitas (x 1000)



Páginas (x 1000)





INFORMACION Y CONTROL DE PUBLICACIONES, S.A.

Velázquez, 46, 1º Drcha - Tel. 91 435 00 32 Fax 91 435 96 05 - 28001 - MADRID
Av. Diagonal 497, 5a planta - Tel 93 439 24 18 Fax 93 419 25 34 - 08029 - BARCELONA

Anexo - Tráfico Nacional

Título: DIARIO DE BURGOS
URL Primaria: https://www.diariodeburgos.es
Editor: Ceres Publicidad Digital, S.A.
Domicilio: Avda. Castilla y León, 62
Ciudad: 09006 BURGOS
Teléfono: 94 725 22 56
Fax: 94 727 72 19
E-mail: internet@promecal.es
Clasificación: Noticias e Información
Sub-Clasificación: Noticias globales y actualidad

Diario de Burgos.es

1. Cifras totales y promedios (Nacional)

MES - AÑO	NAVEGADORES UNICOS	VISITAS	PAGINAS
Enero - 2023	792.316	2.818.804	6.689.281
PROMEDIO DIARIO	66.704	90.929	215.783
PROMEDIO LUNES-VIERNES	68.072	92.748	218.733
PROMEDIO SABADO-DOMINGO	63.361	86.484	208.573
PAGINAS / VISITAS	2,37		
DURACION MEDIA VISITAS	0:02:02		
DURACION MEDIA PAGINAS	0:01:29		

2. Secciones (Nacional)

	PAGINAS	%
HOME	2.126.331	31.79 %
RESTO	4.562.950	68.21 %

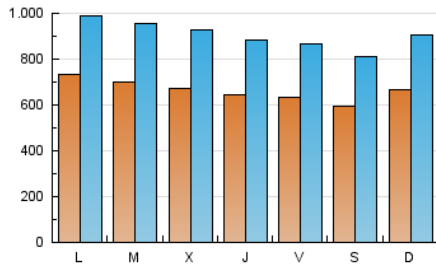
3. Por día del mes (Nacional)

Día	N. únicos	Visitas	Páginas	Día	N. únicos	Visitas	Páginas	Día	N. únicos	Visitas	Páginas
1	51.431	74.141	300.595	11	60.437	81.102	188.300	21	56.048	76.272	178.732
2	57.994	80.588	202.684	12	55.450	76.094	184.410	22	55.620	77.186	180.451
3	57.859	79.682	186.981	13	60.467	82.041	184.371	23	73.584	102.442	280.450
4	51.871	72.424	171.625	14	56.771	77.622	168.411	24	68.127	93.921	226.768
5	48.203	66.980	158.102	15	69.885	95.748	215.443	25	75.848	103.140	244.433
6	47.858	68.831	165.841	16	85.134	111.941	238.318	26	82.238	109.587	248.962
7	50.470	70.180	158.526	17	86.333	116.033	253.538	27	82.054	110.870	255.619
8	71.842	95.673	210.096	18	80.860	113.350	293.790	28	74.619	101.290	229.031
9	73.754	97.945	208.069	19	72.743	100.057	257.262	29	83.563	110.247	235.873
10	63.015	85.602	204.800	20	62.860	85.500	205.977	30	75.699	100.813	217.846
								31	75.190	101.502	233.977

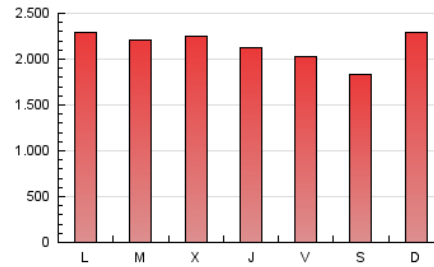
4. Gráficas (Nacional)

4.1 Por día de la semana (promedio)

N. únicos / Visitas (x 100)

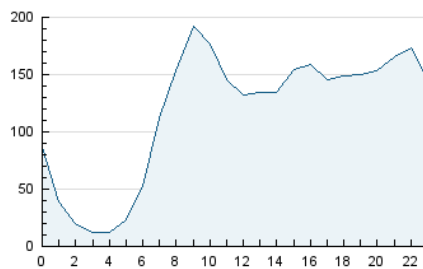


Páginas (x 100)

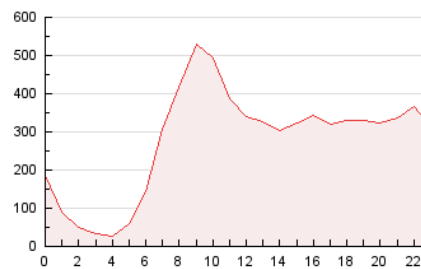


4.2 Por franja horaria (promedio)

Visitas_ (x 1000)

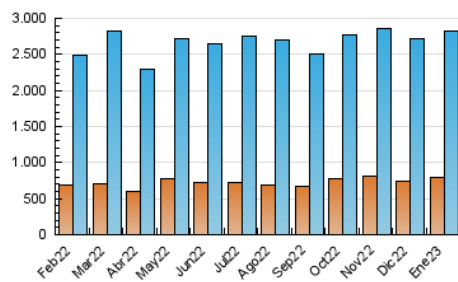


Páginas (x 1000)

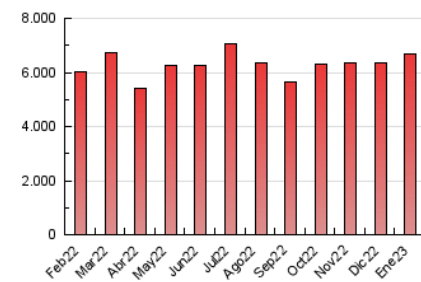


4.3 Por meses

N. únicos / Visitas (x 1000)



Páginas (x 1000)



5. Observaciones

Este Medio Electrónico de Comunicación ha sido medido por la herramienta Google Analytics de Google (Universal Analytics)

6. Definiciones básicas (Para más información ver Normas Técnicas para el Control de los Medios Electrónicos de Comunicación)

Página Vista:

Conjunto de ficheros enviado a un usuario como resultado de una petición del mismo recibida por el servidor. Cuando la página está formada por varios marcos (frames), el conjunto de los mismos tendrá, a efectos de cómputo, la consideración de una página unitaria.

Visita:

Una secuencia ininterrumpida de páginas servidas a un usuario válido. Si dicho usuario no realiza peticiones de páginas en un periodo de tiempo (30 min) la siguiente petición constituirá el inicio de una nueva visita.

Navegador Único:

Total de combinaciones únicas de una dirección IP y un identificador adicional. Los medios pueden utilizar cookies o el Identificador de Alta de registro.

Duración Página Vista:

Tiempo acumulado en segundos de todas las páginas vistas (en visitas de dos o más páginas vistas), dividido por el número total de páginas vistas.

Duración Visita:

Tiempo en segundos de todas las visitas de dos o más páginas vistas, dividido por el número total de visitas de dos o más páginas vistas.

Tráfico nacional:

Audiencia/difusión correspondiente a España medida en base a los datos de las direcciones IP registradas por el sistema de medición.

7. Opinión

De OJDinteractiva, la división de INFORMACIÓN Y CONTROL DE PUBLICACIONES S.A.:

Hemos examinado la información facilitada por el editor del medio electrónico para el periodo que comprende la presente certificación.

Nuestro examen se ha realizado de acuerdo con las normas y procedimientos establecidos en las Normas Técnicas para el Control de los Medios Electrónicos de Comunicación.

En nuestra opinión, la presente acta presenta razonablemente la difusión/audiencia registrada por este medio electrónico.

ADVERTENCIA:

El trabajo de OJDinteractiva, la división de INFORMACIÓN Y CONTROL DE PUBLICACIONES S.A (INTROL) se limita a la realización de pruebas para la revisión de los datos de recuento suministrados por el editor con la finalidad de expresar una opinión sobre la razonabilidad de dichos datos de acuerdo con las Normas Técnicas para el control de los MEC. Por tanto, INTROL no acepta responsabilidad alguna por las inexactitudes o errores que puedan existir en los datos de recuento. Tampoco acepta ninguna responsabilidad por la falsedad en los datos de recuento recibidos del editor, ni por otros datos de medición que no están incluidos en el análisis.

Febrero - 2023

OJDinteractiva