



## INFORMACION Y CONTROL DE PUBLICACIONES, S.A.

Velázquez, 46, 1º Drcha - Tel. 91 435 00 32 Fax 91 435 96 05 - 28001 - MADRID  
Av. Diagonal 497, 5a planta - Tel 93 439 24 18 Fax 93 419 25 34 - 08029 - BARCELONA

**Título:** ELDIARIO.ES - CASTILLA LA MANCHA

**URL Primaria:**

**Editor:** Diario de Prensa Digital, S.L.

**Domicilio:** Pilar de Zaragoza, 9

**Ciudad:** 28028 MADRID

**Teléfono:** 91 548 96 67

**Fax:** 91 548 96 19

**E-mail:**

**Clasificación:** Noticias e Información

**Sub-Clasificación:** Noticias globales y actualidad

Castilla-La Mancha www.cclm.es

### 1. Cifras totales y promedios (Nacional e Internacional)

MES - AÑO	NAVEGADORES UNICOS	VISITAS	PAGINAS
Noviembre - 2022	431.572	522.723	585.657
<b>PROMEDIO DIARIO</b>	<b>16.737</b>	<b>17.424</b>	<b>19.522</b>
<b>PROMEDIO LUNES-VIERNES</b>	18.068	18.803	21.038
<b>PROMEDIO SABADO-DOMINGO</b>	13.078	13.632	15.353
<b>PAGINAS / VISITAS</b>	1,12		
<b>DURACION MEDIA VISITAS</b>	0:01:49		
<b>DURACION MEDIA PAGINAS</b>	0:13:14		

### 2. Secciones (Nacional e Internacional)

	PAGINAS	%
<b>HOME</b>	12.714	2.17 %
<b>RESTO</b>	572.943	97.83 %

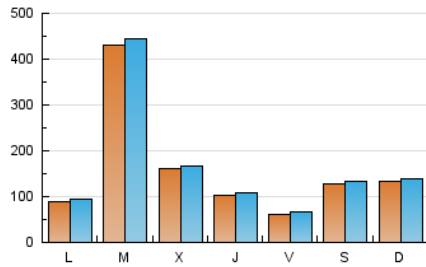
### 3. Por día del mes (Nacional e Internacional)

Día	N. únicos	Visitas	Páginas	Día	N. únicos	Visitas	Páginas	Día	N. únicos	Visitas	Páginas
1	4.089	4.352	4.983	11	9.653	10.202	12.165	21	7.724	8.122	9.688
2	4.235	4.514	5.279	12	19.453	20.280	23.407	22	22.742	23.595	25.972
3	4.164	4.490	5.402	13	18.290	18.994	21.557	23	14.100	14.695	16.923
4	3.439	3.721	4.389	14	11.082	11.737	13.683	24	12.152	12.693	14.540
5	3.411	3.610	4.290	15	15.769	16.593	19.117	25	5.475	5.826	7.028
6	15.062	15.912	17.861	16	13.146	13.714	15.955	26	15.976	16.731	18.113
7	8.213	8.714	10.087	17	8.072	8.485	9.985	27	8.761	9.144	10.092
8	155.643	160.003	171.009	18	6.166	6.486	7.930	28	8.869	9.329	11.049
9	36.875	38.326	42.583	19	12.673	13.030	14.569	29	16.751	17.586	20.286
10	17.242	18.046	20.832	20	10.995	11.358	12.931	30	11.897	12.435	13.952

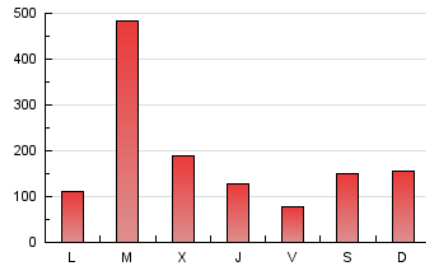
4. Gráficas (Nacional e Internacional)

4.1 Por día de la semana (promedio)

N. únicos / Visitas (x 100)

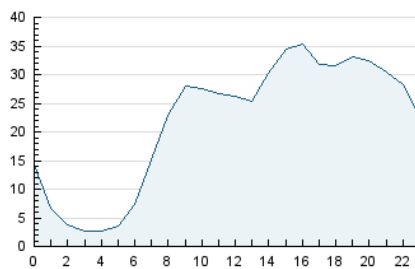


Páginas (x 100)

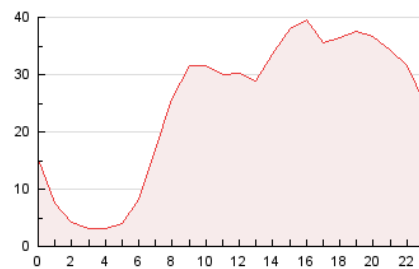


4.2 Por franja horaria (promedio)

Visitas\_ (x 1000)

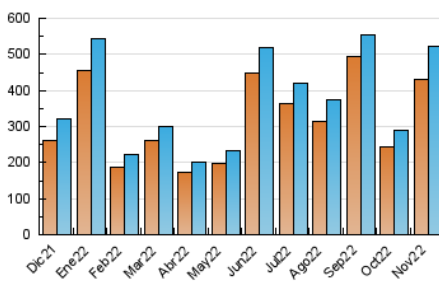


Páginas (x 1000)

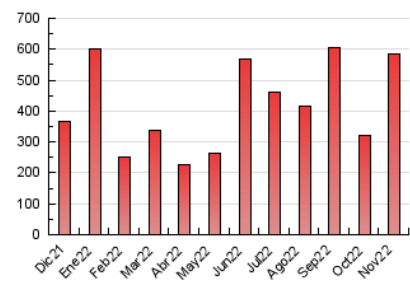


4.3 Por meses

N. únicos / Visitas (x 1000)



Páginas (x 1000)





## INFORMACION Y CONTROL DE PUBLICACIONES, S.A.

Velázquez, 46, 1º Drcha - Tel. 91 435 00 32 Fax 91 435 96 05 - 28001 - MADRID  
 Av. Diagonal 497, 5a planta - Tel 93 439 24 18 Fax 93 419 25 34 - 08029 - BARCELONA

### Anexo - Tráfico Nacional

**Título:** ELDIARIO.ES - CASTILLA LA MANCHA

**URL Primaria:**

**Editor:** Diario de Prensa Digital, S.L.

**Domicilio:** Pilar de Zaragoza, 9

**Ciudad:** 28028 MADRID

**Teléfono:** 91 548 96 67

**Fax:** 91 548 96 19

**E-mail:**

**Clasificación:** Noticias e Información

**Sub-Clasificación:** Noticias globales y actualidad



#### 1. Cifras totales y promedios (Nacional)

MES - AÑO	NAVEGADORES UNICOS	VISITAS	PAGINAS
Noviembre - 2022	404.861	490.464	549.510
<b>PROMEDIO DIARIO</b>	<b>15.741</b>	<b>16.349</b>	<b>18.317</b>
<b>PROMEDIO LUNES-VIERNES</b>	<b>17.029</b>	<b>17.682</b>	<b>19.791</b>
<b>PROMEDIO SABADO-DOMINGO</b>	<b>12.197</b>	<b>12.683</b>	<b>14.264</b>
<b>PAGINAS / VISITAS</b>	<b>1,12</b>		
<b>DURACION MEDIA VISITAS</b>	<b>0:01:48</b>		
<b>DURACION MEDIA PAGINAS</b>	<b>0:13:02</b>		

#### 2. Secciones (Nacional)

	PAGINAS	%
<b>HOME</b>	12.380	2.25 %
<b>RESTO</b>	537.130	97.75 %

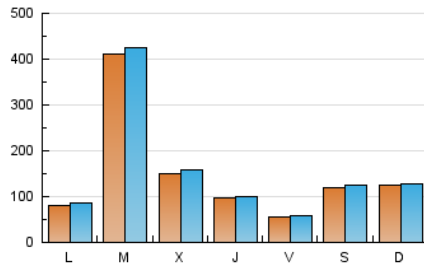
#### 3. Por día del mes (Nacional)

Día	N. únicos	Visitas	Páginas	Día	N. únicos	Visitas	Páginas	Día	N. únicos	Visitas	Páginas
1	3.510	3.711	4.261	11	8.942	9.426	11.235	21	7.064	7.408	8.892
2	3.602	3.837	4.537	12	18.101	18.823	21.730	22	21.526	22.294	24.528
3	3.558	3.830	4.645	13	17.257	17.893	20.260	23	13.169	13.691	15.795
4	2.891	3.097	3.750	14	10.128	10.691	12.479	24	11.162	11.647	13.348
5	2.910	3.075	3.672	15	14.429	15.162	17.524	25	4.886	5.192	6.315
6	13.848	14.600	16.366	16	12.307	12.797	14.926	26	14.926	15.568	16.801
7	7.377	7.809	9.068	17	7.283	7.649	9.070	27	8.089	8.415	9.268
8	150.889	154.893	165.472	18	5.584	5.865	7.217	28	8.134	8.542	10.195
9	35.360	36.680	40.782	19	12.018	12.333	13.783	29	15.412	16.140	18.647
10	16.423	17.149	19.776	20	10.423	10.753	12.235	30	11.011	11.494	12.933

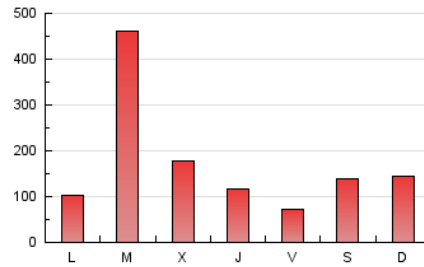
#### 4. Gráficas (Nacional)

##### 4.1 Por día de la semana (promedio)

N. únicos / Visitas (x 100)

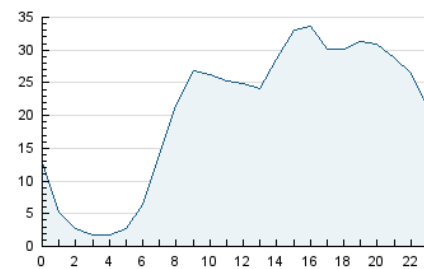


Páginas (x 100)

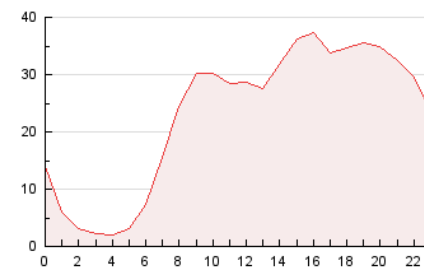


##### 4.2 Por franja horaria (promedio)

Visitas (x 1000)

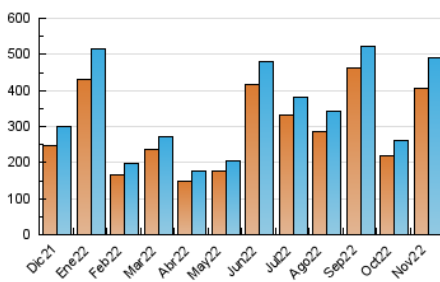


Páginas (x 1000)

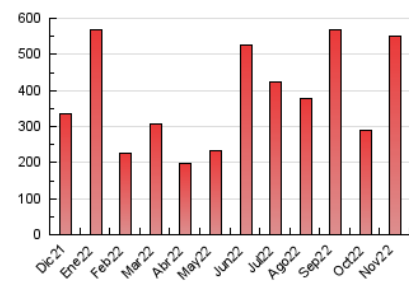


##### 4.3 Por meses

N. únicos / Visitas (x 1000)



Páginas (x 1000)



## 5. Observaciones

Este Medio Electrónico de Comunicación ha sido medido por la herramienta Google Analytics de Google (Universal Analytics)

## 6. Definiciones básicas (Para más información ver Normas Técnicas para el Control de los Medios Electrónicos de Comunicación)

### Página Vista:

Conjunto de ficheros enviado a un usuario como resultado de una petición del mismo recibida por el servidor. Cuando la página está formada por varios marcos (frames), el conjunto de los mismos tendrá, a efectos de cómputo, la consideración de una página unitaria.

### Visita:

Una secuencia ininterrumpida de páginas servidas a un usuario válido. Si dicho usuario no realiza peticiones de páginas en un periodo de tiempo (30 min) la siguiente petición constituirá el inicio de una nueva visita.

### Navegador Único:

Total de combinaciones únicas de una dirección IP y un identificador adicional. Los medios pueden utilizar cookies o el Identificador de Alta de registro.

### Duración Página Vista:

Tiempo acumulado en segundos de todas las páginas vistas (en visitas de dos o más páginas vistas), dividido por el número total de páginas vistas.

### Duración Visita:

Tiempo en segundos de todas las visitas de dos o más páginas vistas, dividido por el número total de visitas de dos o más páginas vistas.

### Tráfico nacional:

Audiencia/difusión correspondiente a España medida en base a los datos de las direcciones IP registradas por el sistema de medición.

## 7. Opinión

De OJDinteractiva, la división de INFORMACIÓN Y CONTROL DE PUBLICACIONES S.A.:

Hemos examinado la información facilitada por el editor del medio electrónico para el periodo que comprende la presente certificación.

Nuestro examen se ha realizado de acuerdo con las normas y procedimientos establecidos en las Normas Técnicas para el Control de los Medios Electrónicos de Comunicación.

En nuestra opinión, la presente certificación presenta razonablemente la difusión/audiencia registrada por este canal.

### ADVERTENCIA:

El trabajo de OJDinteractiva, la división de INFORMACIÓN Y CONTROL DE PUBLICACIONES S.A (INTROL) se limita a la realización de pruebas para la revisión de los datos de recuento suministrados por el editor con la finalidad de expresar una opinión sobre la razonabilidad de dichos datos de acuerdo con las Normas Técnicas para el control de los MEC. Por tanto, INTROL no acepta responsabilidad alguna por las inexactitudes o errores que puedan existir en los datos de recuento. Tampoco acepta ninguna responsabilidad por la falsedad en los datos de recuento recibidos del editor, ni por otros datos de medición que no están incluidos en el análisis.

Diciembre - 2022

OJDinteractiva