



## INFORMACION Y CONTROL DE PUBLICACIONES, S.A.

Velázquez, 46, 1º Drcha - Tel. 91 435 00 32 Fax 91 435 96 05 - 28001 - MADRID  
 Entença, 218 Entr. 7 - Tel 93 439 24 18 Fax 93 419 25 34 - 08029 - BARCELONA

**Título:** ELDIARIO.ES - CASTILLA LA MANCHA

**URL Primaria:**

**Editor:** Diario de Prensa Digital, S.L.

**Domicilio:** Pilar de Zaragoza, 9

**Ciudad:** 28028 MADRID

**Teléfono:** 91 548 96 67

**Fax:** 91 548 96 19

**E-mail:**

**Clasificación:** Noticias e Información

**Sub-Clasificación:** Noticias globales y actualidad

Castilla-La Mancha www.eldiario.es

### 1. Cifras totales y promedios (Nacional e Internacional)

MES - AÑO	NAVEGADORES UNICOS	VISITAS	PAGINAS
Marzo - 2019	183.274	218.823	254.585
<b>PROMEDIO DIARIO</b>	<b>6.690</b>	<b>7.059</b>	<b>8.212</b>
<b>PROMEDIO LUNES-VIERNES</b>	6.979	7.378	8.601
<b>PROMEDIO SABADO-DOMINGO</b>	6.083	6.389	7.396
<b>PAGINAS / VISITAS</b>	1,16		
<b>DURACION MEDIA VISITAS</b>	0:01:22		
<b>DURACION MEDIA PAGINAS</b>	0:08:02		

### 2. Secciones (Nacional e Internacional)

	PAGINAS	%
<b>HOME</b>	14.575	5.73 %
<b>RESTO</b>	240.010	94.27 %

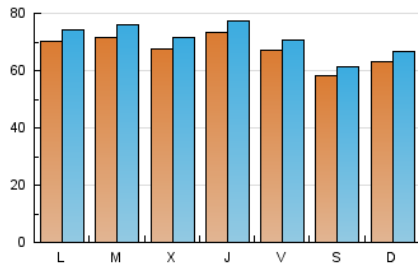
### 3. Por día del mes (Nacional e Internacional)

Día	N. únicos	Visitas	Páginas	Día	N. únicos	Visitas	Páginas	Día	N. únicos	Visitas	Páginas
1	6.030	6.345	7.394	11	7.456	7.997	9.301	21	5.819	6.118	7.287
2	4.509	4.722	5.402	12	7.758	8.325	9.598	22	5.691	6.070	7.348
3	5.478	5.736	6.700	13	6.522	6.881	7.839	23	4.305	4.541	5.356
4	6.866	7.195	8.253	14	10.195	10.635	11.998	24	4.932	5.184	6.002
5	6.403	6.734	7.897	15	10.021	10.428	11.733	25	7.316	7.705	9.027
6	6.659	7.030	8.254	16	8.808	9.198	10.329	26	7.752	8.131	9.506
7	6.581	6.928	8.161	17	6.193	6.476	7.663	27	7.789	8.278	9.744
8	6.019	6.323	7.383	18	6.400	6.822	8.069	28	6.685	7.183	8.488
9	6.676	6.986	8.106	19	6.701	7.174	8.345	29	5.805	6.202	7.353
10	7.410	7.840	9.126	20	6.081	6.433	7.647	30	4.867	5.182	6.021
								31	7.649	8.021	9.255

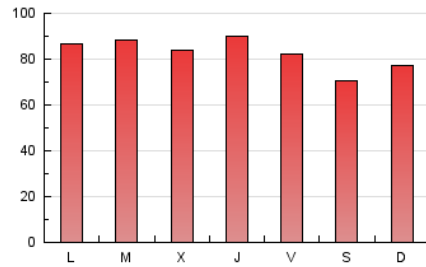
4. Gráficas (Nacional e Internacional)

4.1 Por día de la semana (promedio)

N. únicos / Visitas (x 100)

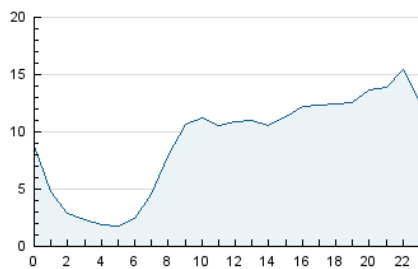


Páginas (x 100)

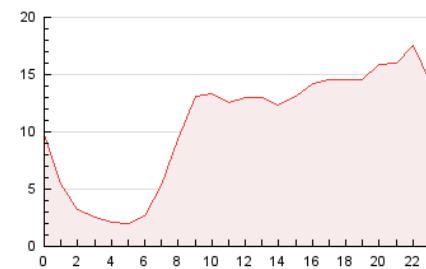


4.2 Por franja horaria (promedio)

Visitas (x 1000)

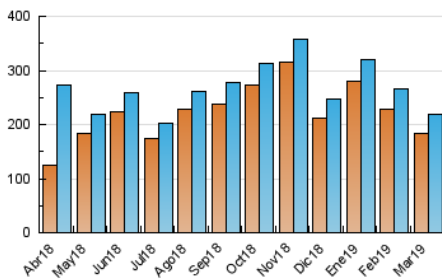


Páginas (x 1000)

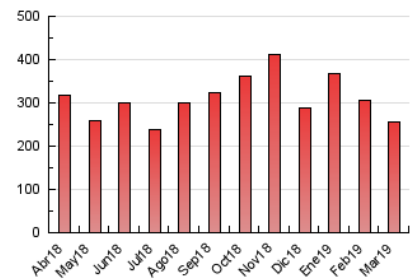


4.3 Por meses

N. únicos / Visitas (x 1000)



Páginas (x 1000)





## INFORMACION Y CONTROL DE PUBLICACIONES, S.A.

Velázquez, 46, 1º Drcha - Tel. 91 435 00 32 Fax 91 435 96 05 - 28001 - MADRID  
Entença, 218 Entr. 7 - Tel 93 439 24 18 Fax 93 419 25 34 - 08029 - BARCELONA

### Anexo - Tráfico Nacional

**Título:** ELDIARIO.ES - CASTILLA LA MANCHA

**URL Primaria:**

**Editor:** Diario de Prensa Digital, S.L.

**Domicilio:** Pilar de Zaragoza, 9

**Ciudad:** 28028 MADRID

**Teléfono:** 91 548 96 67

**Fax:** 91 548 96 19

**E-mail:**

**Clasificación:** Noticias e Información

**Sub-Clasificación:** Noticias globales y actualidad



#### 1. Cifras totales y promedios (Nacional)

MES - AÑO	NAVEGADORES UNICOS	VISITAS	PAGINAS
Marzo - 2019	158.509	190.146	223.212
<b>PROMEDIO DIARIO</b>	<b>5.805</b>	<b>6.134</b>	<b>7.200</b>
<b>PROMEDIO LUNES-VIERNES</b>	<b>6.021</b>	<b>6.372</b>	<b>7.500</b>
<b>PROMEDIO SABADO-DOMINGO</b>	<b>5.352</b>	<b>5.633</b>	<b>6.571</b>
<b>PAGINAS / VISITAS</b>	<b>1,17</b>		
<b>DURACION MEDIA VISITAS</b>	<b>0:01:22</b>		
<b>DURACION MEDIA PAGINAS</b>	<b>0:07:32</b>		

#### 2. Secciones (Nacional)

	PAGINAS	%
<b>HOME</b>	14.401	6.45 %
<b>RESTO</b>	208.811	93.55 %

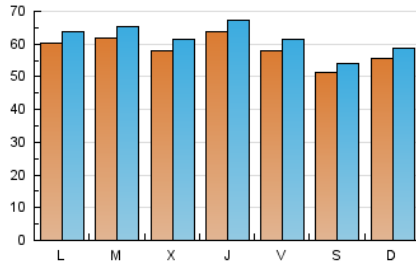
#### 3. Por día del mes (Nacional)

Día	N. únicos	Visitas	Páginas	Día	N. únicos	Visitas	Páginas	Día	N. únicos	Visitas	Páginas
1	5.195	5.482	6.463	11	6.347	6.811	8.010	21	4.887	5.144	6.170
2	3.872	4.060	4.692	12	6.716	7.177	8.358	22	4.799	5.137	6.315
3	4.825	5.047	5.929	13	5.509	5.823	6.705	23	3.701	3.915	4.665
4	5.922	6.243	7.201	14	9.122	9.547	10.801	24	4.252	4.476	5.216
5	5.568	5.874	6.940	15	9.037	9.409	10.636	25	6.303	6.637	7.871
6	5.737	6.079	7.215	16	7.965	8.302	9.339	26	6.619	6.965	8.252
7	5.652	5.949	7.094	17	5.348	5.657	6.745	27	6.753	7.207	8.564
8	5.096	5.356	6.337	18	5.499	5.858	7.020	28	5.885	6.294	7.508
9	5.903	6.211	7.274	19	5.761	6.113	7.178	29	4.904	5.253	6.294
10	6.605	7.010	8.240	20	5.134	5.454	6.575	30	4.179	4.456	5.248
								31	6.872	7.200	8.357

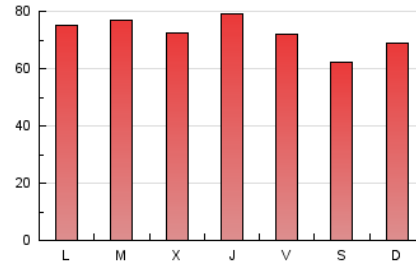
4. Gráficas (Nacional)

4.1 Por día de la semana (promedio)

N. únicos / Visitas (x 100)

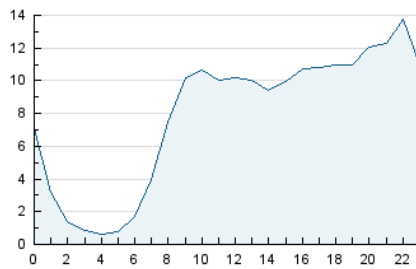


Páginas (x 100)

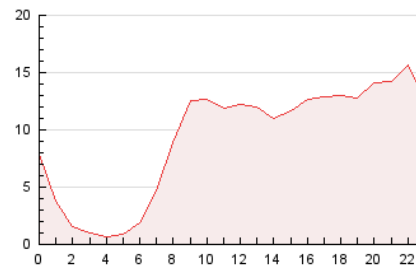


4.2 Por franja horaria (promedio)

Visitas (x 1000)

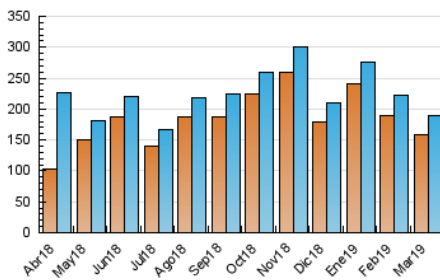


Páginas (x 1000)

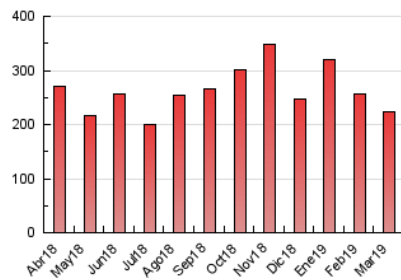


4.3 Por meses

N. únicos / Visitas (x 1000)



Páginas (x 1000)



## 5. Observaciones

Este Medio Electrónico de Comunicación ha sido medido por la herramienta Google Analytics de Google

## 6. Definiciones básicas (Para más información ver Normas Técnicas para el Control de los Medios Electrónicos de Comunicación)

### Página Vista:

Conjunto de ficheros enviado a un usuario como resultado de una petición del mismo recibida por el servidor. Cuando la página está formada por varios marcos (frames), el conjunto de los mismos tendrá, a efectos de cómputo, la consideración de una página unitaria.

### Visita:

Una secuencia ininterrumpida de páginas servidas a un usuario válido. Si dicho usuario no realiza peticiones de páginas en un periodo de tiempo (30 min) la siguiente petición constituirá el inicio de una nueva visita.

### Navegador Único:

Total de combinaciones únicas de una dirección IP y un identificador adicional. Los medios pueden utilizar cookies o el Identificador de Alta de registro.

### Duración Página Vista:

Tiempo acumulado en segundos de todas las páginas vistas (en visitas de dos o más páginas vistas), dividido por el número total de páginas vistas.

### Duración Visita:

Tiempo en segundos de todas las visitas de dos o más páginas vistas, dividido por el número total de visitas de dos o más páginas vistas.

### Tráfico nacional:

Audiencia/difusión correspondiente a España medida en base a los datos de las direcciones IP registradas por el sistema de medición.

## 7. Opinión

De OJDinteractiva, la división de INFORMACIÓN Y CONTROL DE PUBLICACIONES S.A.:

Hemos examinado la información facilitada por el editor del medio electrónico para el periodo que comprende la presente certificación.

Nuestro examen se ha realizado de acuerdo con las normas y procedimientos establecidos en las Normas Técnicas para el Control de los Medios Electrónicos de Comunicación.

En nuestra opinión, la presente certificación presenta razonablemente la difusión/audiencia registrada por este canal.

### ADVERTENCIA:

El trabajo de OJDinteractiva, la división de INFORMACIÓN Y CONTROL DE PUBLICACIONES S.A (INTROL) se limita a la realización de pruebas para la revisión de los datos de recuento suministrados por el editor con la finalidad de expresar una opinión sobre la razonabilidad de dichos datos de acuerdo con las Normas Técnicas para el control de los MEC.

Por tanto, INTROL no acepta responsabilidad alguna por las inexactitudes o errores que puedan existir en los datos de recuento. Tampoco acepta ninguna responsabilidad por la falsedad en los datos de recuento recibidos del editor, ni por otros datos de medición que no están incluidos en el análisis.

Abril - 2019

OJDinteractiva