



## INFORMACION Y CONTROL DE PUBLICACIONES, S.A.

Velázquez, 46, 1º Drcha - Tel. 91 435 00 32 Fax 91 435 96 05 - 28001 - MADRID  
 Entença, 218 Entr. 7 - Tel 93 439 24 18 Fax 93 419 25 34 - 08029 - BARCELONA

**Título:** ELFARODEMELILLA.ES  
**URL Primaria:** http://elfarodemelilla.es  
**Editor:** Joaquín Ferrer y Cía., S.L.  
**Domicilio:** C/ Sargento Mena, 8  
**Ciudad:** 51001 CEUTA  
**Teléfono:** 956 52 20 51  
**Fax:** 956 52 21 42  
**E-mail:**  
**Clasificación:** Noticias e Información  
**Sub-Clasificación:** Noticias globales y actualidad



### 1. Cifras totales y promedios (Nacional e Internacional)

MES - AÑO	NAVEGADORES UNICOS	VISITAS	PAGINAS
Junio - 2020	166.046	409.722	669.712
<b>PROMEDIO DIARIO</b>	<b>11.045</b>	<b>13.657</b>	<b>22.324</b>
<b>PROMEDIO LUNES-VIERNES</b>	10.983	13.664	22.474
<b>PROMEDIO SABADO-DOMINGO</b>	11.216	13.640	21.910
<b>PAGINAS / VISITAS</b>	1,63		
<b>DURACION MEDIA VISITAS</b>	0:01:22		
<b>DURACION MEDIA PAGINAS</b>	0:02:10		

### 2. Secciones (Nacional e Internacional)

	PAGINAS	%
<b>HOME</b>	237.066	35.40 %
<b>RESTO</b>	432.646	64.60 %

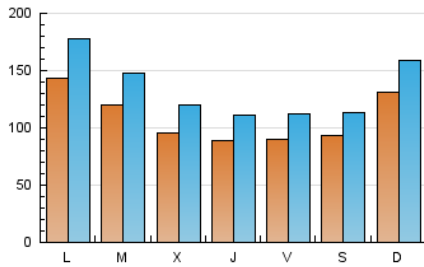
### 3. Por día del mes (Nacional e Internacional)

Día	N. únicos	Visitas	Páginas	Día	N. únicos	Visitas	Páginas	Día	N. únicos	Visitas	Páginas
1	7.469	9.661	16.809	11	8.058	10.119	17.995	21	15.674	19.371	30.558
2	12.299	15.412	25.640	12	8.780	11.065	19.007	22	13.800	17.641	30.143
3	8.857	11.144	19.066	13	10.530	12.759	21.533	23	11.387	14.209	23.964
4	8.680	11.059	18.654	14	17.761	21.193	32.365	24	9.395	11.940	19.993
5	9.320	11.508	19.173	15	30.618	37.302	55.225	25	9.051	11.249	17.683
6	8.801	10.845	18.054	16	13.035	15.844	25.064	26	7.421	9.251	15.762
7	10.767	13.095	21.414	17	11.896	14.660	23.517	27	6.042	7.742	12.888
8	10.825	13.491	22.212	18	9.929	12.212	20.607	28	8.170	10.006	16.282
9	11.176	13.780	23.100	19	10.543	12.876	20.286	29	8.739	10.924	17.705
10	8.142	10.361	18.470	20	11.986	14.107	22.187	30	12.210	14.896	24.356

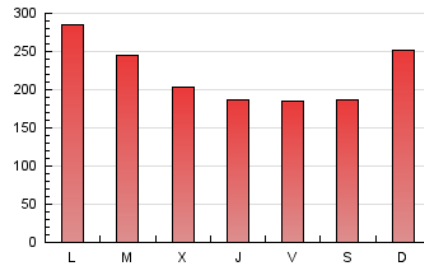
4. Gráficas (Nacional e Internacional)

4.1 Por día de la semana (promedio)

N. únicos / Visitas (x 100)

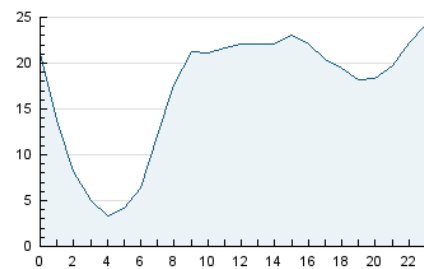


Páginas (x 100)

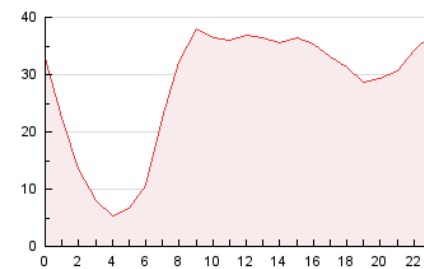


4.2 Por franja horaria (promedio)

Visitas (x 1000)

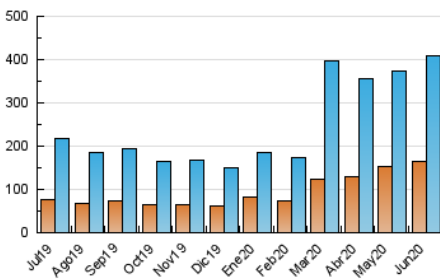


Páginas (x 1000)

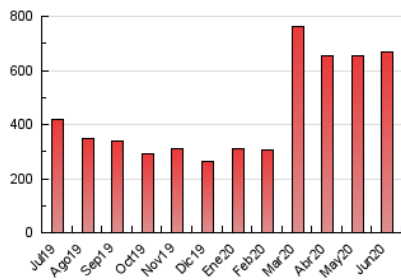


4.3 Por meses

N. únicos / Visitas (x 1000)



Páginas (x 1000)





## INFORMACION Y CONTROL DE PUBLICACIONES, S.A.

Velázquez, 46, 1º Drcha - Tel. 91 435 00 32 Fax 91 435 96 05 - 28001 - MADRID  
 Entença, 218 Entr. 7 - Tel 93 439 24 18 Fax 93 419 25 34 - 08029 - BARCELONA

### Anexo - Tráfico Nacional

**Título:** ELFARODEMELILLA.ES  
**URL Primaria:** http://elfarodemelilla.es  
**Editor:** Joaquín Ferrer y Cía., S.L.  
**Domicilio:** C/ Sargento Mena, 8  
**Ciudad:** 51001 CEUTA  
**Teléfono:** 956 52 20 51  
**Fax:** 956 52 21 42  
**E-mail:**  
**Clasificación:** Noticias e Información  
**Sub-Clasificación:** Noticias globales y actualidad



#### 1. Cifras totales y promedios (Nacional)

MES - AÑO	NAVEGADORES UNICOS	VISITAS	PAGINAS
Junio - 2020	134.307	338.568	560.821
<b>PROMEDIO DIARIO</b>	<b>9.119</b>	<b>11.286</b>	<b>18.694</b>
<b>PROMEDIO LUNES-VIERNES</b>	<b>9.002</b>	<b>11.221</b>	<b>18.716</b>
<b>PROMEDIO SABADO-DOMINGO</b>	<b>9.441</b>	<b>11.463</b>	<b>18.634</b>
<b>PAGINAS / VISITAS</b>	<b>1,66</b>		
<b>DURACION MEDIA VISITAS</b>	<b>0:01:23</b>		
<b>DURACION MEDIA PAGINAS</b>	<b>0:02:06</b>		

#### 2. Secciones (Nacional)

	PAGINAS	%
<b>HOME</b>	201.610	35.95 %
<b>RESTO</b>	359.211	64.05 %

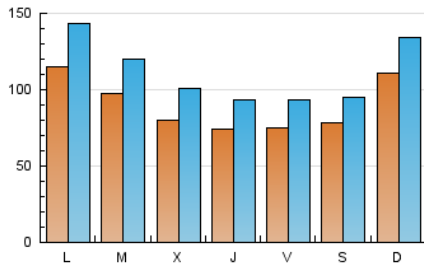
#### 3. Por día del mes (Nacional)

Día	N. únicos	Visitas	Páginas	Día	N. únicos	Visitas	Páginas	Día	N. únicos	Visitas	Páginas
1	6.151	7.899	13.839	11	6.492	8.238	14.944	21	13.506	16.631	26.510
2	10.253	12.970	21.593	12	6.821	8.689	15.360	22	11.347	14.706	25.505
3	7.337	9.248	16.070	13	8.709	10.608	18.338	23	9.450	11.702	19.972
4	7.470	9.523	16.146	14	15.042	17.851	27.322	24	7.860	9.968	17.005
5	7.895	9.751	16.399	15	23.520	28.808	43.268	25	7.578	9.430	14.982
6	7.407	9.090	15.269	16	9.834	12.033	19.732	26	6.170	7.672	13.303
7	9.131	11.109	18.314	17	10.039	12.393	20.106	27	4.902	6.223	10.470
8	9.077	11.300	18.751	18	8.264	10.154	17.467	28	6.581	8.127	13.521
9	9.436	11.623	19.511	19	9.211	11.209	17.766	29	7.318	9.063	14.917
10	6.769	8.608	15.655	20	10.249	12.065	19.329	30	9.748	11.877	19.457

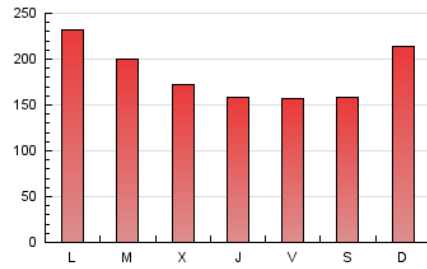
4. Gráficas (Nacional)

4.1 Por día de la semana (promedio)

N. únicos / Visitas (x 100)

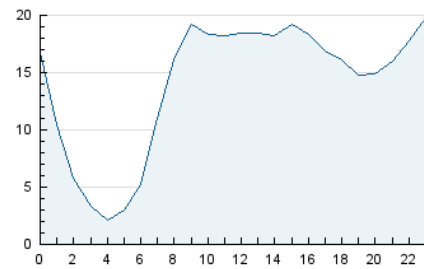


Páginas (x 100)

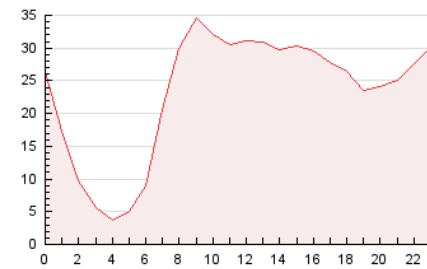


4.2 Por franja horaria (promedio)

Visitas (x 1000)

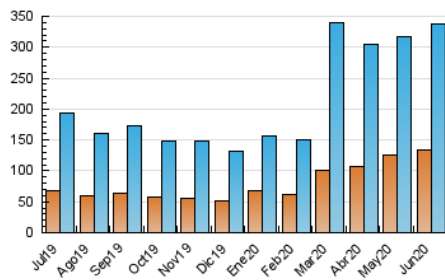


Páginas (x 1000)

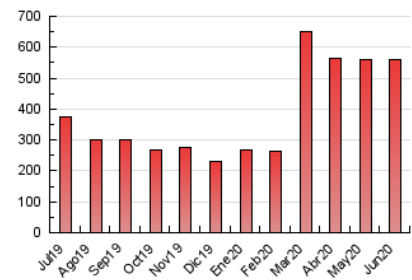


4.3 Por meses

N. únicos / Visitas (x 1000)



Páginas (x 1000)



## 5. Observaciones

Este Medio Electrónico de Comunicación ha sido medido por la herramienta Google Analytics de Google

## 6. Definiciones básicas (Para más información ver Normas Técnicas para el Control de los Medios Electrónicos de Comunicación)

### Página Vista:

Conjunto de ficheros enviado a un usuario como resultado de una petición del mismo recibida por el servidor. Cuando la página está formada por varios marcos (frames), el conjunto de los mismos tendrá, a efectos de cómputo, la consideración de una página unitaria.

### Visita:

Una secuencia ininterrumpida de páginas servidas a un usuario válido. Si dicho usuario no realiza peticiones de páginas en un periodo de tiempo (30 min) la siguiente petición constituirá el inicio de una nueva visita.

### Navegador Único:

Total de combinaciones únicas de una dirección IP y un identificador adicional. Los medios pueden utilizar cookies o el Identificador de Alta de registro.

### Duración Página Vista:

Tiempo acumulado en segundos de todas las páginas vistas (en visitas de dos o más páginas vistas), dividido por el número total de páginas vistas.

### Duración Visita:

Tiempo en segundos de todas las visitas de dos o más páginas vistas, dividido por el número total de visitas de dos o más páginas vistas.

### Tráfico nacional:

Audiencia/difusión correspondiente a España medida en base a los datos de las direcciones IP registradas por el sistema de medición.

## 7. Opinión

De OJDinteractiva, la división de INFORMACIÓN Y CONTROL DE PUBLICACIONES S.A.:

Hemos examinado la información facilitada por el editor del medio electrónico para el periodo que comprende la presente certificación.

Nuestro examen se ha realizado de acuerdo con las normas y procedimientos establecidos en las Normas Técnicas para el Control de los Medios Electrónicos de Comunicación.

En nuestra opinión, la presente acta presenta razonablemente la difusión/audiencia registrada por este medio electrónico.

### ADVERTENCIA:

El trabajo de OJDinteractiva, la división de INFORMACIÓN Y CONTROL DE PUBLICACIONES S.A (INTROL) se limita a la realización de pruebas para la revisión de los datos de recuento suministrados por el editor con la finalidad de expresar una opinión sobre la razonabilidad de dichos datos de acuerdo con las Normas Técnicas para el control de los MEC.

Por tanto, INTROL no acepta responsabilidad alguna por las inexactitudes o errores que puedan existir en los datos de recuento. Tampoco acepta ninguna responsabilidad por la falsedad en los datos de recuento recibidos del editor, ni por otros datos de medición que no están incluidos en el análisis.

Julio - 2020

OJDinteractiva