



## INFORMACION Y CONTROL DE PUBLICACIONES, S.A.

Velázquez, 46, 1º Drcha - Tel. 91 435 00 32 Fax 91 435 96 05 - 28001 - MADRID  
Entença, 218 Entr. 7 - Tel 93 439 24 18 Fax 93 419 25 34 - 08029 - BARCELONA

**Título:** ELFARODEMELILLA.ES  
**URL Primaria:** http://elfarodemelilla.es  
**Editor:** Joaquín Ferrer y Cía., S.L.  
**Domicilio:** C/ Sargento Mena, 8  
**Ciudad:** 51001 CEUTA  
**Teléfono:** 956 52 20 51  
**Fax:** 956 52 21 42  
**E-mail:**  
**Clasificación:** Noticias e Información  
**Sub-Clasificación:** Noticias globales y actualidad



### 1. Cifras totales y promedios (Nacional e Internacional)

MES - AÑO	NAVEGADORES UNICOS	VISITAS	PAGINAS
Abril - 2020	129.075	355.973	656.203
<b>PROMEDIO DIARIO</b>	<b>9.406</b>	<b>11.866</b>	<b>21.873</b>
<b>PROMEDIO LUNES-VIERNES</b>	9.687	12.194	22.425
<b>PROMEDIO SABADO-DOMINGO</b>	8.631	10.962	20.356
<b>PAGINAS / VISITAS</b>	1,84		
<b>DURACION MEDIA VISITAS</b>	0:01:44		
<b>DURACION MEDIA PAGINAS</b>	0:02:04		

### 2. Secciones (Nacional e Internacional)

	PAGINAS	%
<b>HOME</b>	269.159	41.02 %
<b>RESTO</b>	387.044	58.98 %

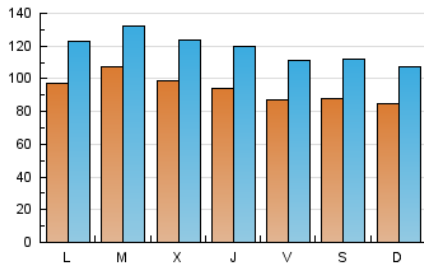
### 3. Por día del mes (Nacional e Internacional)

Día	N. únicos	Visitas	Páginas	Día	N. únicos	Visitas	Páginas	Día	N. únicos	Visitas	Páginas
1	10.482	13.680	25.869	11	7.583	10.031	19.946	21	14.646	17.590	31.015
2	10.727	14.339	29.035	12	7.100	9.246	18.051	22	11.110	13.453	23.381
3	7.402	10.347	19.890	13	8.181	10.498	20.877	23	9.783	12.251	22.403
4	8.890	11.686	22.308	14	12.738	15.224	24.069	24	9.290	11.429	21.602
5	6.979	9.387	18.690	15	10.395	12.579	22.275	25	9.934	12.145	22.361
6	10.078	13.250	25.584	16	10.401	12.725	21.328	26	9.978	12.177	21.202
7	7.469	10.036	19.842	17	9.632	11.789	20.933	27	10.204	12.539	22.588
8	8.636	11.119	21.252	18	8.765	10.888	19.041	28	8.132	9.993	18.280
9	7.502	9.784	19.401	19	9.821	12.137	21.252	29	8.676	10.863	19.550
10	8.407	11.067	22.111	20	10.439	12.810	21.450	30	8.792	10.911	20.617

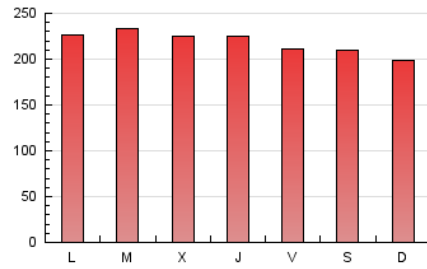
4. Gráficas (Nacional e Internacional)

4.1 Por día de la semana (promedio)

N. únicos / Visitas (x 100)

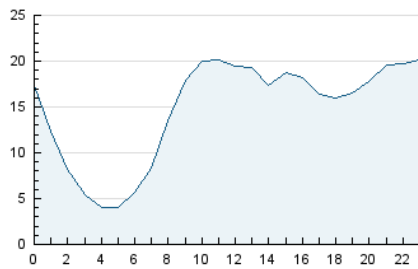


Páginas (x 100)

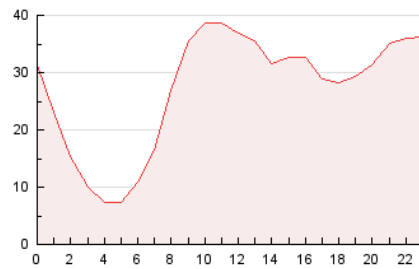


4.2 Por franja horaria (promedio)

Visitas (x 1000)

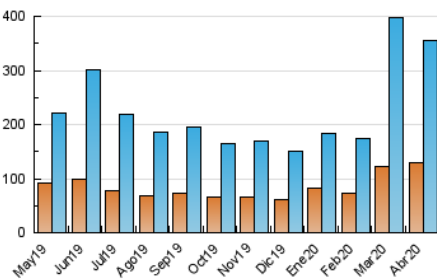


Páginas (x 1000)

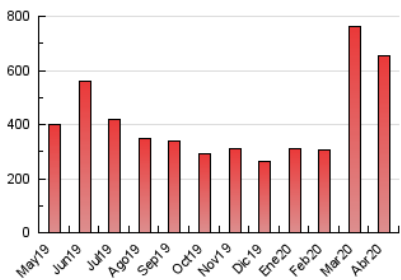


4.3 Por meses

N. únicos / Visitas (x 1000)



Páginas (x 1000)





## INFORMACION Y CONTROL DE PUBLICACIONES, S.A.

Velázquez, 46, 1º Drcha - Tel. 91 435 00 32 Fax 91 435 96 05 - 28001 - MADRID  
 Entença, 218 Entr. 7 - Tel 93 439 24 18 Fax 93 419 25 34 - 08029 - BARCELONA

### Anexo - Tráfico Nacional

**Título:** ELFARODEMELILLA.ES  
**URL Primaria:** http://elfarodemelilla.es  
**Editor:** Joaquín Ferrer y Cía., S.L.  
**Domicilio:** C/ Sargento Mena, 8  
**Ciudad:** 51001 CEUTA  
**Teléfono:** 956 52 20 51  
**Fax:** 956 52 21 42  
**E-mail:**  
**Clasificación:** Noticias e Información  
**Sub-Clasificación:** Noticias globales y actualidad



#### 1. Cifras totales y promedios (Nacional)

MES - AÑO	NAVEGADORES UNICOS	VISITAS	PAGINAS
Abril - 2020	107.150	305.374	564.956
<b>PROMEDIO DIARIO</b>	<b>8.061</b>	<b>10.179</b>	<b>18.832</b>
<b>PROMEDIO LUNES-VIERNES</b>	<b>8.299</b>	<b>10.454</b>	<b>19.287</b>
<b>PROMEDIO SABADO-DOMINGO</b>	<b>7.405</b>	<b>9.425</b>	<b>17.581</b>
<b>PAGINAS / VISITAS</b>	<b>1,85</b>		
<b>DURACION MEDIA VISITAS</b>	<b>0:01:44</b>		
<b>DURACION MEDIA PAGINAS</b>	<b>0:02:02</b>		

#### 2. Secciones (Nacional)

	PAGINAS	%
<b>HOME</b>	232.943	41.23 %
<b>RESTO</b>	332.013	58.77 %

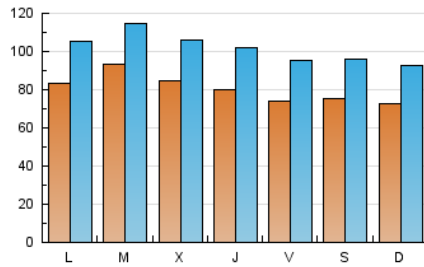
#### 3. Por día del mes (Nacional)

Día	N. únicos	Visitas	Páginas	Día	N. únicos	Visitas	Páginas	Día	N. únicos	Visitas	Páginas
1	9.032	11.824	22.461	11	6.607	8.744	17.436	21	12.677	15.240	26.927
2	9.370	12.432	25.273	12	6.032	7.947	15.590	22	9.496	11.519	19.977
3	6.285	8.791	16.884	13	7.091	9.119	18.122	23	8.454	10.522	19.296
4	7.768	10.135	19.373	14	11.462	13.618	21.332	24	7.886	9.726	18.334
5	5.960	8.048	16.184	15	8.780	10.580	18.882	25	8.254	10.097	18.807
6	8.765	11.467	22.071	16	8.333	10.280	17.820	26	8.607	10.530	18.317
7	6.507	8.717	17.271	17	8.153	10.030	17.974	27	8.656	10.701	19.223
8	7.435	9.602	18.418	18	7.548	9.439	16.581	28	6.634	8.222	15.009
9	6.487	8.492	16.928	19	8.464	10.456	18.358	29	7.473	9.358	16.768
10	7.330	9.682	19.430	20	8.892	10.900	18.467	30	7.387	9.156	17.443

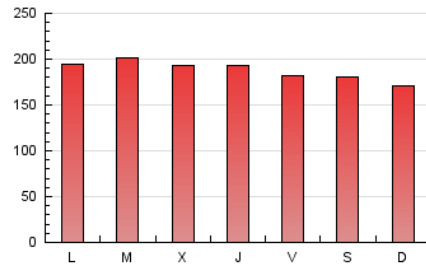
## 4. Gráficas (Nacional)

### 4.1 Por día de la semana (promedio)

N. únicos / Visitas (x 100)

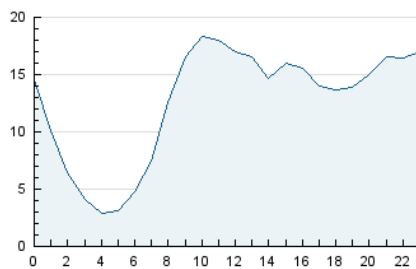


Páginas (x 100)

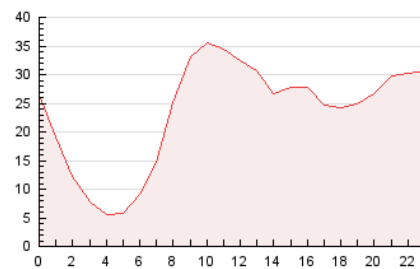


### 4.2 Por franja horaria (promedio)

Visitas (x 1000)

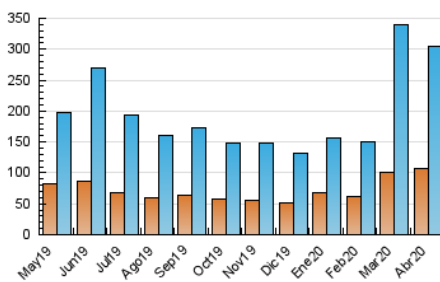


Páginas (x 1000)

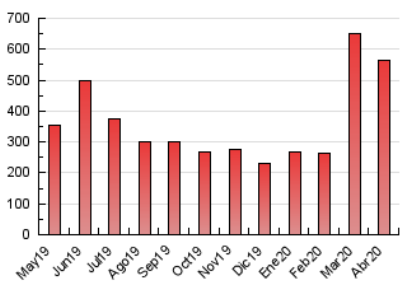


### 4.3 Por meses

N. únicos / Visitas (x 1000)



Páginas (x 1000)



## 5. Observaciones

Este Medio Electrónico de Comunicación ha sido medido por la herramienta Google Analytics de Google

## 6. Definiciones básicas (Para más información ver Normas Técnicas para el Control de los Medios Electrónicos de Comunicación)

### Página Vista:

Conjunto de ficheros enviado a un usuario como resultado de una petición del mismo recibida por el servidor. Cuando la página está formada por varios marcos (frames), el conjunto de los mismos tendrá, a efectos de cómputo, la consideración de una página unitaria.

### Visita:

Una secuencia ininterrumpida de páginas servidas a un usuario válido. Si dicho usuario no realiza peticiones de páginas en un periodo de tiempo (30 min) la siguiente petición constituirá el inicio de una nueva visita.

### Navegador Único:

Total de combinaciones únicas de una dirección IP y un identificador adicional. Los medios pueden utilizar cookies o el Identificador de Alta de registro.

### Duración Página Vista:

Tiempo acumulado en segundos de todas las páginas vistas (en visitas de dos o más páginas vistas), dividido por el número total de páginas vistas.

### Duración Visita:

Tiempo en segundos de todas las visitas de dos o más páginas vistas, dividido por el número total de visitas de dos o más páginas vistas.

### Tráfico nacional:

Audiencia/difusión correspondiente a España medida en base a los datos de las direcciones IP registradas por el sistema de medición.

## 7. Opinión

De OJDinteractiva, la división de INFORMACIÓN Y CONTROL DE PUBLICACIONES S.A.:

Hemos examinado la información facilitada por el editor del medio electrónico para el periodo que comprende la presente certificación.

Nuestro examen se ha realizado de acuerdo con las normas y procedimientos establecidos en las Normas Técnicas para el Control de los Medios Electrónicos de Comunicación.

En nuestra opinión, la presente acta presenta razonablemente la difusión/audiencia registrada por este medio electrónico.

### ADVERTENCIA:

El trabajo de OJDinteractiva, la división de INFORMACIÓN Y CONTROL DE PUBLICACIONES S.A (INTROL) se limita a la realización de pruebas para la revisión de los datos de recuento suministrados por el editor con la finalidad de expresar una opinión sobre la razonabilidad de dichos datos de acuerdo con las Normas Técnicas para el control de los MEC.

Por tanto, INTROL no acepta responsabilidad alguna por las inexactitudes o errores que puedan existir en los datos de recuento. Tampoco acepta ninguna responsabilidad por la falsedad en los datos de recuento recibidos del editor, ni por otros datos de medición que no están incluidos en el análisis.

Mayo - 2020

OJDinteractiva