



## INFORMACION Y CONTROL DE PUBLICACIONES, S.A.

Velázquez, 46, 1º Drcha - Tel. 91 435 00 32 Fax 91 435 96 05 - 28001 - MADRID  
 Entença, 218 Entr. 7 - Tel 93 439 24 18 Fax 93 419 25 34 - 08029 - BARCELONA

**Título:** ELFARODEMELILLA.ES  
**URL Primaria:** http://elfarodemelilla.es  
**Editor:** Joaquín Ferrer y Cía., S.L.  
**Domicilio:** C/ Sargento Mena, 8  
**Ciudad:** 51001 CEUTA  
**Teléfono:** 956 52 20 51  
**Fax:** 956 52 21 42  
**E-mail:**  
**Clasificación:** Noticias e Información  
**Sub-Clasificación:** Noticias globales y actualidad



### 1. Cifras totales y promedios (Nacional e Internacional)

MES - AÑO	NAVEGADORES UNICOS	VISITAS	PAGINAS
Febrero - 2021	114.066	312.958	549.699
<b>PROMEDIO DIARIO</b>	<b>8.875</b>	<b>11.177</b>	<b>19.632</b>
<b>PROMEDIO LUNES-VIERNES</b>	9.339	11.777	20.690
<b>PROMEDIO SABADO-DOMINGO</b>	7.714	9.678	16.987
<b>PAGINAS / VISITAS</b>	1,76		
<b>DURACION MEDIA VISITAS</b>	0:01:32		
<b>DURACION MEDIA PAGINAS</b>	0:02:02		

### 2. Secciones (Nacional e Internacional)

	PAGINAS	%
<b>HOME</b>	217.276	39.53 %
<b>RESTO</b>	332.423	60.47 %

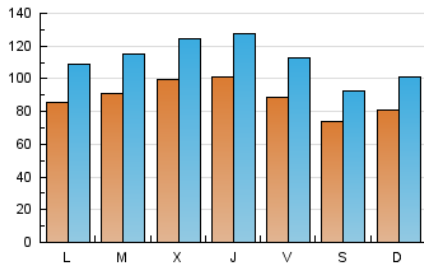
### 3. Por día del mes (Nacional e Internacional)

Día	N. únicos	Visitas	Páginas	Día	N. únicos	Visitas	Páginas	Día	N. únicos	Visitas	Páginas
1	8.874	11.458	20.277	11	10.208	12.635	21.484	21	6.854	8.642	15.629
2	9.206	11.810	21.264	12	9.963	12.381	20.709	22	10.152	12.208	20.235
3	8.452	10.769	18.809	13	7.390	9.280	15.545	23	10.273	12.435	20.561
4	10.864	14.091	24.348	14	6.866	8.732	14.567	24	10.131	12.246	20.644
5	10.072	13.036	23.508	15	7.761	10.158	19.077	25	8.943	11.379	20.771
6	9.461	11.907	20.831	16	10.004	12.695	22.646	26	8.300	10.502	19.707
7	8.400	10.472	19.316	17	12.702	15.725	27.731	27	7.189	8.999	15.932
8	7.499	9.723	17.667	18	10.350	12.851	22.116	28	10.171	12.472	22.229
9	7.070	9.036	15.824	19	7.282	9.276	16.242				
10	8.669	11.122	20.182	20	5.381	6.918	11.848				

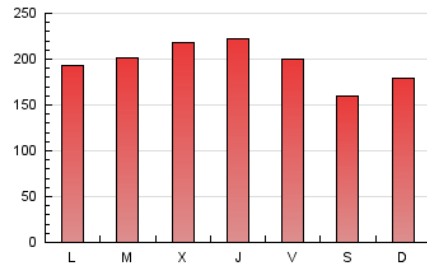
4. Gráficas (Nacional e Internacional)

4.1 Por día de la semana (promedio)

N. únicos / Visitas (x 100)



Páginas (x 100)

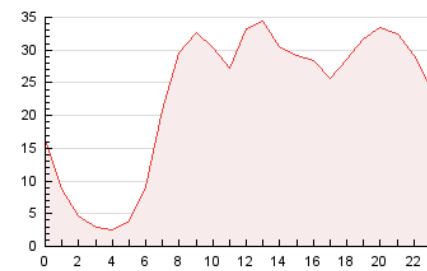


4.2 Por franja horaria (promedio)

Visitas (x 1000)

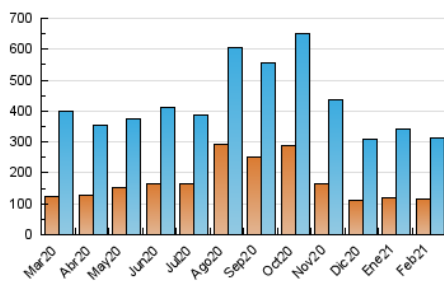


Páginas (x 1000)

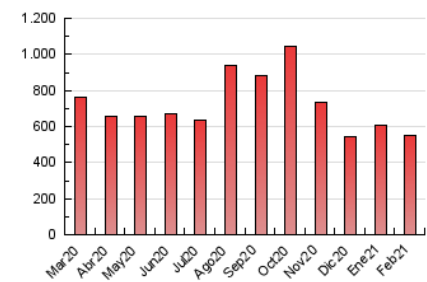


4.3 Por meses

N. únicos / Visitas (x 1000)



Páginas (x 1000)





## INFORMACION Y CONTROL DE PUBLICACIONES, S.A.

Velázquez, 46, 1º Drcha - Tel. 91 435 00 32 Fax 91 435 96 05 - 28001 - MADRID  
 Entença, 218 Entr. 7 - Tel 93 439 24 18 Fax 93 419 25 34 - 08029 - BARCELONA

### Anexo - Tráfico Nacional

**Título:** ELFARODEMELILLA.ES  
**URL Primaria:** http://elfarodemelilla.es  
**Editor:** Joaquín Ferrer y Cía., S.L.  
**Domicilio:** C/ Sargento Mena, 8  
**Ciudad:** 51001 CEUTA  
**Teléfono:** 956 52 20 51  
**Fax:** 956 52 21 42  
**E-mail:**  
**Clasificación:** Noticias e Información  
**Sub-Clasificación:** Noticias globales y actualidad



#### 1. Cifras totales y promedios (Nacional)

MES - AÑO	NAVEGADORES UNICOS	VISITAS	PAGINAS
Febrero - 2021	99.242	283.046	499.486
<b>PROMEDIO DIARIO</b>	<b>7.987</b>	<b>10.109</b>	<b>17.839</b>
<b>PROMEDIO LUNES-VIERNES</b>	<b>8.412</b>	<b>10.665</b>	<b>18.818</b>
<b>PROMEDIO SABADO-DOMINGO</b>	<b>6.925</b>	<b>8.719</b>	<b>15.392</b>
<b>PAGINAS / VISITAS</b>	<b>1,76</b>		
<b>DURACION MEDIA VISITAS</b>	<b>0:01:33</b>		
<b>DURACION MEDIA PAGINAS</b>	<b>0:02:02</b>		

#### 2. Secciones (Nacional)

	PAGINAS	%
<b>HOME</b>	199.122	39.87 %
<b>RESTO</b>	300.364	60.13 %

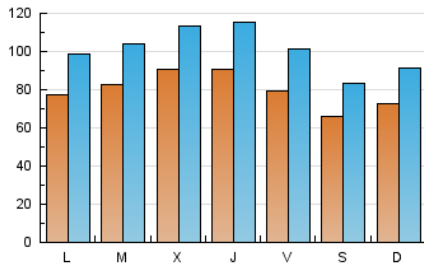
#### 3. Por día del mes (Nacional)

Día	N. únicos	Visitas	Páginas	Día	N. únicos	Visitas	Páginas	Día	N. únicos	Visitas	Páginas
1	7.950	10.312	18.308	11	9.138	11.457	19.562	21	6.186	7.790	14.092
2	8.290	10.709	19.410	12	8.881	11.108	18.672	22	9.213	11.141	18.389
3	7.685	9.841	17.230	13	6.569	8.303	13.996	23	9.381	11.361	18.719
4	9.852	12.901	22.431	14	6.133	7.795	13.121	24	9.280	11.199	18.811
5	9.148	11.910	21.654	15	6.978	9.177	17.391	25	8.109	10.351	19.022
6	8.546	10.774	18.937	16	8.967	11.400	20.469	26	7.424	9.417	17.902
7	7.480	9.382	17.438	17	11.343	14.150	25.063	27	6.450	8.115	14.532
8	6.756	8.802	16.042	18	9.225	11.510	19.866	28	9.305	11.461	20.475
9	6.329	8.146	14.333	19	6.403	8.230	14.440				
10	7.890	10.173	18.637	20	4.733	6.131	10.544				

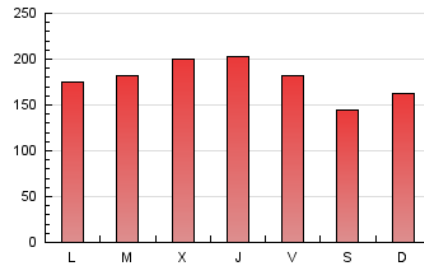
#### 4. Gráficas (Nacional)

##### 4.1 Por día de la semana (promedio)

N. únicos / Visitas (x 100)

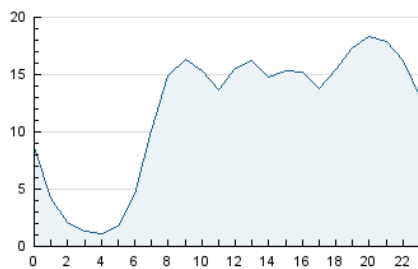


Páginas (x 100)

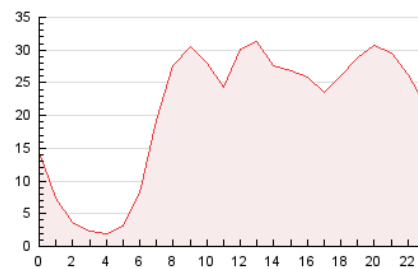


##### 4.2 Por franja horaria (promedio)

Visitas (x 1000)

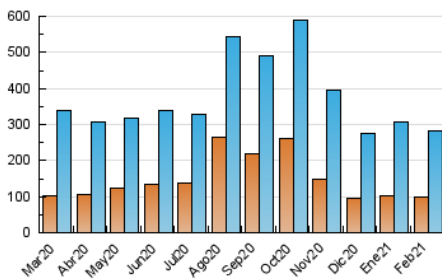


Páginas (x 1000)

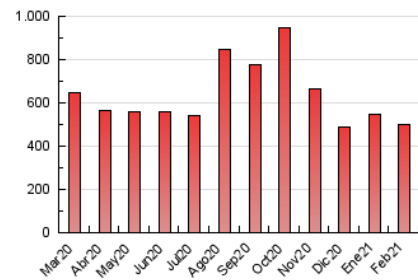


##### 4.3 Por meses

N. únicos / Visitas (x 1000)



Páginas (x 1000)



## 5. Observaciones

Este Medio Electrónico de Comunicación ha sido medido por la herramienta Google Analytics de Google

## 6. Definiciones básicas (Para más información ver Normas Técnicas para el Control de los Medios Electrónicos de Comunicación)

### Página Vista:

Conjunto de ficheros enviado a un usuario como resultado de una petición del mismo recibida por el servidor. Cuando la página está formada por varios marcos (frames), el conjunto de los mismos tendrá, a efectos de cómputo, la consideración de una página unitaria.

### Visita:

Una secuencia ininterrumpida de páginas servidas a un usuario válido. Si dicho usuario no realiza peticiones de páginas en un periodo de tiempo (30 min) la siguiente petición constituirá el inicio de una nueva visita.

### Navegador Único:

Total de combinaciones únicas de una dirección IP y un identificador adicional. Los medios pueden utilizar cookies o el Identificador de Alta de registro.

### Duración Página Vista:

Tiempo acumulado en segundos de todas las páginas vistas (en visitas de dos o más páginas vistas), dividido por el número total de páginas vistas.

### Duración Visita:

Tiempo en segundos de todas las visitas de dos o más páginas vistas, dividido por el número total de visitas de dos o más páginas vistas.

### Tráfico nacional:

Audiencia/difusión correspondiente a España medida en base a los datos de las direcciones IP registradas por el sistema de medición.

## 7. Opinión

De OJDinteractiva, la división de INFORMACIÓN Y CONTROL DE PUBLICACIONES S.A.:

Hemos examinado la información facilitada por el editor del medio electrónico para el periodo que comprende la presente certificación.

Nuestro examen se ha realizado de acuerdo con las normas y procedimientos establecidos en las Normas Técnicas para el Control de los Medios Electrónicos de Comunicación.

En nuestra opinión, la presente acta presenta razonablemente la difusión/audiencia registrada por este medio electrónico.

### ADVERTENCIA:

El trabajo de OJDinteractiva, la división de INFORMACIÓN Y CONTROL DE PUBLICACIONES S.A (INTROL) se limita a la realización de pruebas para la revisión de los datos de recuento suministrados por el editor con la finalidad de expresar una opinión sobre la razonabilidad de dichos datos de acuerdo con las Normas Técnicas para el control de los MEC.

Por tanto, INTROL no acepta responsabilidad alguna por las inexactitudes o errores que puedan existir en los datos de recuento. Tampoco acepta ninguna responsabilidad por la falsedad en los datos de recuento recibidos del editor, ni por otros datos de medición que no están incluidos en el análisis.

Marzo - 2021

OJDinteractiva