



## INFORMACION Y CONTROL DE PUBLICACIONES, S.A.

Velázquez, 46, 1º Drcha - Tel. 91 435 00 32 Fax 91 435 96 05 - 28001 - MADRID  
Av. Diagonal 497, 5a planta - Tel 93 439 24 18 Fax 93 419 25 34 - 08029 - BARCELONA

**Título:** TARANCONDIGITAL.ES  
**URL Primaria:** http://www.tarancondigital.es  
**Editor:** M<sup>a</sup> del Carmen Domínguez Alcázar  
**Domicilio:** Federico García Lorca, 17 1º  
**Ciudad:** 16400 TARANCÓN  
**Teléfono:** 969 322 789  
**Fax:**  
**E-mail:**  
**Clasificación:** Noticias e Información  
**Sub-Clasificación:** Noticias globales y actualidad



### 1. Cifras totales y promedios (Nacional e Internacional)

MES - AÑO	NAVEGADORES UNICOS	VISITAS	PAGINAS
Marzo - 2025	12.782	22.838	33.270
<b>PROMEDIO DIARIO</b>	<b>688</b>	<b>766</b>	<b>1.073</b>
<b>PROMEDIO LUNES-VIERNES</b>	725	807	1.136
<b>PROMEDIO SABADO-DOMINGO</b>	609	680	941
<b>PAGINAS / VISITAS</b>	1,40		
<b>DURACION MEDIA VISITAS</b>	0:01:28		
<b>TIEMPO INTERACCIÓN MEDIO</b>	0:01:11		

### 2. Secciones (Nacional e Internacional)

	PAGINAS	%
<b>HOME</b>	5.588	16.80 %
<b>RESTO</b>	27.682	83.20 %

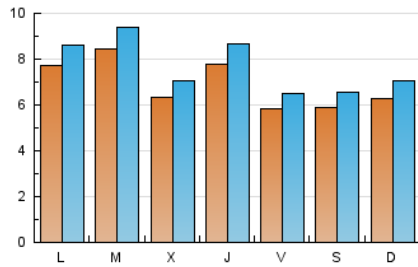
### 3. Por día del mes (Nacional e Internacional)

Día	N. únicos	Visitas	Páginas	Día	N. únicos	Visitas	Páginas	Día	N. únicos	Visitas	Páginas
<b>1</b>	672	733	966	<b>11</b>	1.339	1.446	1.814	<b>21</b>	608	670	994
<b>2</b>	1.050	1.213	1.715	<b>12</b>	1.056	1.158	1.490	<b>22</b>	638	710	984
<b>3</b>	1.157	1.317	1.884	<b>13</b>	687	753	1.108	<b>23</b>	625	679	954
<b>4</b>	1.068	1.232	1.724	<b>14</b>	421	467	709	<b>24</b>	622	693	1.118
<b>5</b>	589	669	928	<b>15</b>	554	603	828	<b>25</b>	523	578	796
<b>6</b>	556	608	936	<b>16</b>	460	537	726	<b>26</b>	392	443	707
<b>7</b>	603	685	1.001	<b>17</b>	465	534	810	<b>27</b>	750	816	1.018
<b>8</b>	608	709	1.044	<b>18</b>	456	498	696	<b>28</b>	704	769	1.051
<b>9</b>	503	557	800	<b>19</b>	503	552	770	<b>29</b>	476	518	682
<b>10</b>	823	883	1.224	<b>20</b>	1.112	1.289	1.879	<b>30</b>	503	542	706
								<b>31</b>	791	889	1.208

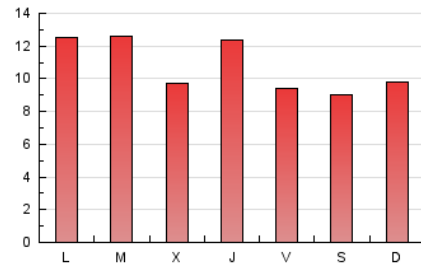
### 4. Gráficas (Nacional e Internacional)

#### 4.1 Por día de la semana (promedio)

N. únicos / Visitas (x 100)

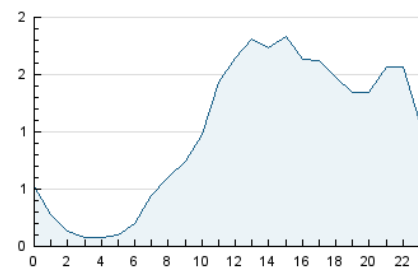


Páginas (x 100)

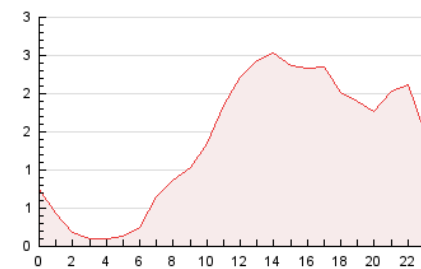


#### 4.2 Por franja horaria (promedio)

Visitas\_ (x 1000)

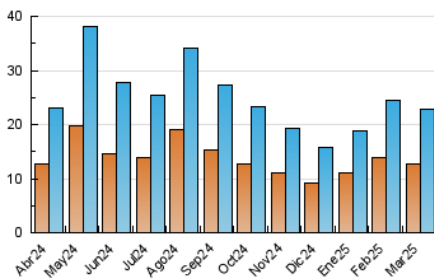


Páginas (x 1000)

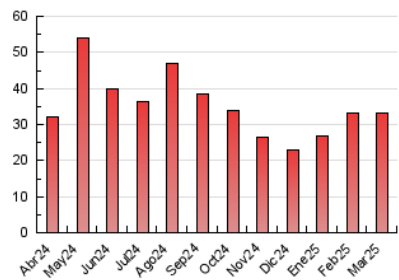


#### 4.3 Por meses

N. únicos / Visitas (x 1000)



Páginas (x 1000)





## INFORMACION Y CONTROL DE PUBLICACIONES, S.A.

Velázquez, 46, 1ª Drcha - Tel. 91 435 00 32 Fax 91 435 96 05 - 28001 - MADRID  
Av. Diagonal 497, 5a planta - Tel 93 439 24 18 Fax 93 419 25 34 - 08029 - BARCELONA

### Anexo - Tráfico Nacional

**Título:** TARANCONDIGITAL.ES  
**URL Primaria:** http://www.tarancondigital.es  
**Editor:** Mª del Carmen Domínguez Alcázar  
**Domicilio:** Federico García Lorca, 17 1ª  
**Ciudad:** 16400 TARANCÓN  
**Teléfono:** 969 322 789  
**Fax:**  
**E-mail:**  
**Clasificación:** Noticias e Información  
**Sub-Clasificación:** Noticias globales y actualidad



#### 1. Cifras totales y promedios (Nacional)

MES - AÑO	NAVEGADORES UNICOS	VISITAS	PAGINAS
Marzo - 2025	11.911	22.011	32.375
<b>PROMEDIO DIARIO</b>	<b>659</b>	<b>737</b>	<b>1.044</b>
<b>PROMEDIO LUNES-VIERNES</b>	695	777	1.106
<b>PROMEDIO SABADO-DOMINGO</b>	583	654	914
<b>PAGINAS / VISITAS</b>	1,42		
<b>DURACION MEDIA VISITAS</b>	0:01:31		
<b>TIEMPO INTERACCIÓN MEDIO</b>	0:01:16		

#### 2. Secciones (Nacional)

	PAGINAS	%
<b>HOME</b>	5.574	17.22 %
<b>RESTO</b>	26.801	82.78 %

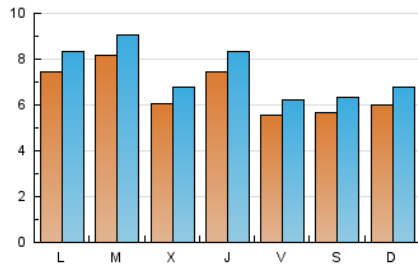
#### 3. Por día del mes (Nacional)

Día	N. únicos	Visitas	Páginas	Día	N. únicos	Visitas	Páginas	Día	N. únicos	Visitas	Páginas
<b>1</b>	658	719	952	<b>11</b>	1.312	1.419	1.787	<b>21</b>	581	643	967
<b>2</b>	1.016	1.178	1.680	<b>12</b>	1.027	1.129	1.461	<b>22</b>	597	669	943
<b>3</b>	1.127	1.286	1.854	<b>13</b>	656	722	1.073	<b>23</b>	592	646	921
<b>4</b>	1.035	1.197	1.691	<b>14</b>	404	450	692	<b>24</b>	591	662	1.087
<b>5</b>	569	648	908	<b>15</b>	543	592	817	<b>25</b>	491	546	764
<b>6</b>	524	575	903	<b>16</b>	435	512	701	<b>26</b>	364	415	679
<b>7</b>	569	652	967	<b>17</b>	444	513	789	<b>27</b>	711	776	979
<b>8</b>	585	686	1.021	<b>18</b>	422	464	662	<b>28</b>	674	739	1.021
<b>9</b>	488	542	785	<b>19</b>	471	520	738	<b>29</b>	447	489	653
<b>10</b>	798	858	1.195	<b>20</b>	1.077	1.255	1.843	<b>30</b>	468	507	671
								<b>31</b>	754	852	1.171

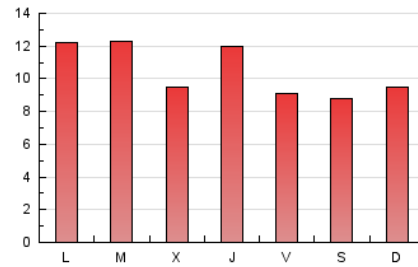
## 4. Gráficas (Nacional)

### 4.1 Por día de la semana (promedio)

N. únicos / Visitas (x 100)

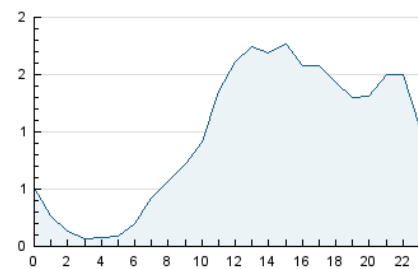


Páginas (x 100)

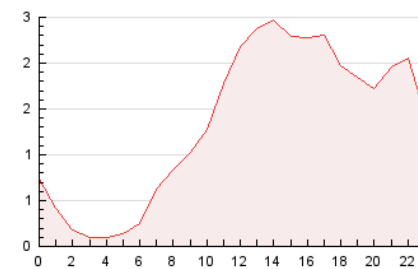


### 4.2 Por franja horaria (promedio)

Visitas\_ (x 1000)

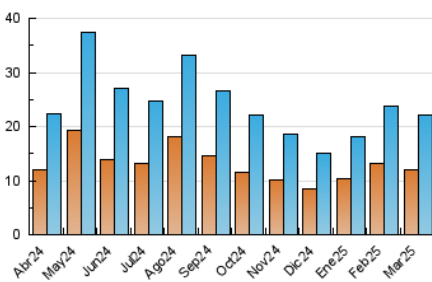


Páginas (x 1000)

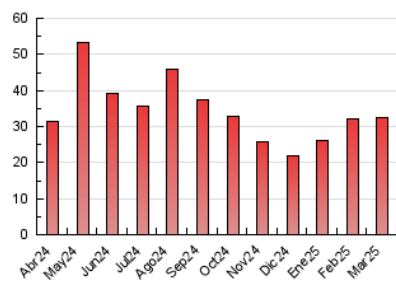


### 4.3 Por meses

N. únicos / Visitas (x 1000)



Páginas (x 1000)



## 5. Observaciones

Este Medio Electrónico de Comunicación ha sido medido por la herramienta Google Analytics de Google (GA4).

## 6. Definiciones básicas (Para más información ver Normas Técnicas para el Control de los Medios Electrónicos de Comunicación)

### Página Vista:

Conjunto de ficheros enviado a un usuario como resultado de una petición del mismo recibida por el servidor. Cuando la página está formada por varios marcos (frames), el conjunto de los mismos tendrá, a efectos de cómputo, la consideración de una página unitaria.

### Visita:

Una secuencia ininterrumpida de páginas servidas a un usuario válido. Si dicho usuario no realiza peticiones de páginas en un periodo de tiempo (30 min) la siguiente petición constituirá el inicio de una nueva visita.

### Navegador Único:

Total de combinaciones únicas de una dirección IP y un identificador adicional. Los medios pueden utilizar cookies o el Identificador de Alta de registro.

### Duración Página Vista:

Tiempo acumulado en segundos de todas las páginas vistas (en visitas de dos o más páginas vistas), dividido por el número total de páginas vistas.

### Duración Visita:

Tiempo en segundos de todas las visitas de dos o más páginas vistas, dividido por el número total de visitas de dos o más páginas vistas.

### Tráfico nacional:

Audiencia/difusión correspondiente a España medida en base a los datos de las direcciones IP registradas por el sistema de medición.

## 7. Opinión

De OJDinteractiva, la división de INFORMACIÓN Y CONTROL DE PUBLICACIONES S.A.:

Hemos examinado la información facilitada por el editor del medio electrónico para el periodo que comprende la presente certificación.

Nuestro examen se ha realizado de acuerdo con las normas y procedimientos establecidos en las Normas Técnicas para el Control de los Medios Electrónicos de Comunicación.

En nuestra opinión, la presente acta presenta razonablemente la difusión/audiencia registrada por este medio electrónico.

### ADVERTENCIA:

El trabajo de OJDinteractiva, la división de INFORMACIÓN Y CONTROL DE PUBLICACIONES S.A (INTROL) se limita a la realización de pruebas para la revisión de los datos de recuento suministrados por el editor con la finalidad de expresar una opinión sobre la razonabilidad de dichos datos de acuerdo con las Normas Técnicas para el control de los MEC.

Por tanto, INTROL no acepta responsabilidad alguna por las inexactitudes o errores que puedan existir en los datos de recuento. Tampoco acepta ninguna responsabilidad por la falsedad en los datos de recuento recibidos del editor, ni por otros datos de medición que no están incluidos en el análisis.

Abril - 2025

OJDinteractiva