



## INFORMACION Y CONTROL DE PUBLICACIONES, S.A.

Velázquez, 46, 1º Drcha - Tel. 91 435 00 32 Fax 91 435 96 05 - 28001 - MADRID  
Entença, 218 Entr. 7 - Tel 93 439 24 18 Fax 93 419 25 34 - 08029 - BARCELONA

**Título:** CLM24.ES  
**URL Primaria:** http://www.clm24.es  
**Editor:** Contraste Ideas, S.L.  
**Domicilio:** Junquera, 30  
**Ciudad:** 45680 CEBOLLA  
**Teléfono:** 902052343  
**Fax:**  
**E-mail:**  
**Clasificación:** Noticias e Información  
**Sub-Clasificación:** Noticias globales y actualidad



### 1. Cifras totales y promedios (Nacional e Internacional)

MES - AÑO	NAVEGADORES UNICOS	VISITAS	PAGINAS
Julio - 2020	1.985.789	2.874.355	5.197.821
<b>PROMEDIO DIARIO</b>	<b>86.138</b>	<b>92.721</b>	<b>167.672</b>
<b>PROMEDIO LUNES-VIERNES</b>	91.139	97.197	176.691
<b>PROMEDIO SABADO-DOMINGO</b>	71.761	79.853	141.741
<b>PAGINAS / VISITAS</b>	1,81		
<b>DURACION MEDIA VISITAS</b>	0:00:57		
<b>DURACION MEDIA PAGINAS</b>	0:01:10		

### 2. Secciones (Nacional e Internacional)

	PAGINAS	%
<b>HOME</b>	28.639	0.55 %
<b>RESTO</b>	5.169.182	99.45 %

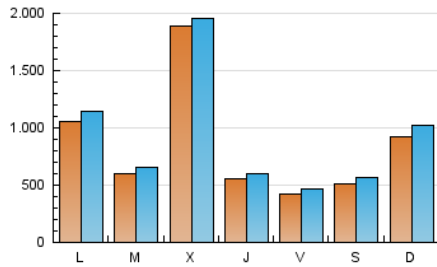
### 3. Por día del mes (Nacional e Internacional)

Día	N. únicos	Visitas	Páginas	Día	N. únicos	Visitas	Páginas	Día	N. únicos	Visitas	Páginas
1	54.124	60.802	119.888	11	54.322	61.092	113.780	21	72.429	76.269	124.528
2	48.460	52.760	91.737	12	77.248	87.836	155.648	22	97.658	101.970	148.483
3	46.208	50.637	84.060	13	139.306	150.339	302.063	23	99.442	105.806	171.734
4	73.724	81.603	151.027	14	45.719	50.749	91.930	24	41.173	46.150	81.880
5	145.797	157.162	238.567	15	33.043	36.516	64.222	25	28.937	33.563	59.597
6	159.001	168.892	253.413	16	27.525	31.139	53.043	26	37.304	43.132	79.259
7	62.470	67.226	113.410	17	36.867	41.592	77.295	27	50.408	56.916	106.711
8	67.278	73.227	123.612	18	47.011	52.423	96.374	28	61.494	68.389	137.104
9	62.368	68.950	127.452	19	109.746	122.014	239.673	29	691.763	706.896	1.399.363
10	60.659	66.103	119.009	20	74.351	80.034	140.588	30	37.655	43.350	78.025
								31	26.791	30.818	54.346

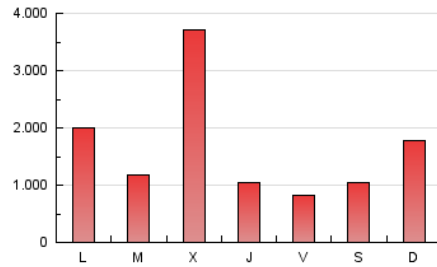
4. Gráficas (Nacional e Internacional)

4.1 Por día de la semana (promedio)

N. únicos / Visitas (x 100)

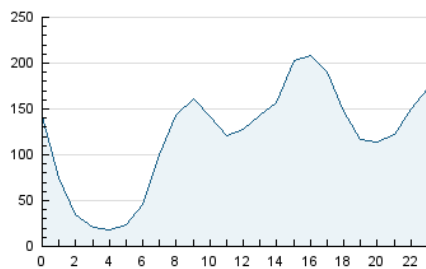


Páginas (x 100)

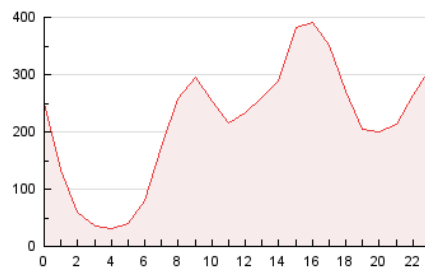


4.2 Por franja horaria (promedio)

Visitas (x 1000)

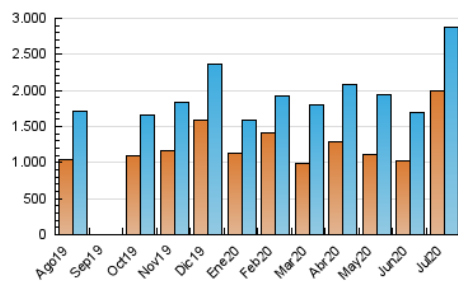


Páginas (x 1000)

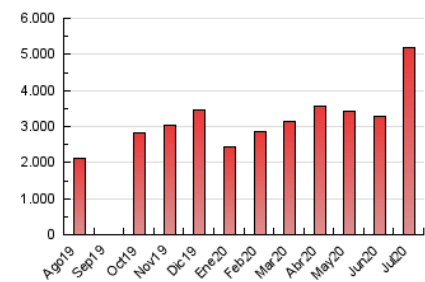


4.3 Por meses

N. únicos / Visitas (x 1000)



Páginas (x 1000)





## INFORMACION Y CONTROL DE PUBLICACIONES, S.A.

Velázquez, 46, 1º Drcha - Tel. 91 435 00 32 Fax 91 435 96 05 - 28001 - MADRID  
 Entença, 218 Entr. 7 - Tel 93 439 24 18 Fax 93 419 25 34 - 08029 - BARCELONA

### Anexo - Tráfico Nacional

**Título:** CLM24.ES  
**URL Primaria:** http://www.clm24.es  
**Editor:** Contraste Ideas, S.L.  
**Domicilio:** Junquera, 30  
**Ciudad:** 45680 CEBOLLA  
**Teléfono:** 902052343  
**Fax:**  
**E-mail:**  
**Clasificación:** Noticias e Información  
**Sub-Clasificación:** Noticias globales y actualidad



#### 1. Cifras totales y promedios (Nacional)

MES - AÑO	NAVEGADORES UNICOS	VISITAS	PAGINAS
Julio - 2020	1.896.996	2.771.956	5.042.559
<b>PROMEDIO DIARIO</b>	<b>83.005</b>	<b>89.418</b>	<b>162.663</b>
<b>PROMEDIO LUNES-VIERNES</b>	<b>87.851</b>	<b>93.720</b>	<b>171.336</b>
<b>PROMEDIO SABADO-DOMINGO</b>	<b>69.075</b>	<b>77.051</b>	<b>137.728</b>
<b>PAGINAS / VISITAS</b>	<b>1,82</b>		
<b>DURACION MEDIA VISITAS</b>	<b>0:00:56</b>		
<b>DURACION MEDIA PAGINAS</b>	<b>0:01:08</b>		

#### 2. Secciones (Nacional)

	PAGINAS	%
<b>HOME</b>	26.875	0.53 %
<b>RESTO</b>	5.015.684	99.47 %

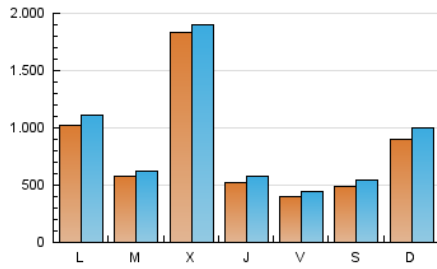
#### 3. Por día del mes (Nacional)

Día	N. únicos	Visitas	Páginas	Día	N. únicos	Visitas	Páginas	Día	N. únicos	Visitas	Páginas
1	51.385	57.865	115.460	11	52.005	58.731	110.466	21	67.609	71.690	118.206
2	45.890	50.090	87.849	12	74.678	85.137	151.868	22	94.273	98.564	143.864
3	43.720	47.956	80.106	13	136.049	146.712	296.051	23	95.864	102.481	167.202
4	70.669	78.321	145.965	14	43.579	48.594	88.938	24	38.900	43.763	78.509
5	142.816	153.866	233.794	15	31.050	34.464	61.525	25	26.968	31.529	56.963
6	155.259	165.024	247.670	16	25.632	29.047	50.184	26	35.223	41.009	76.442
7	59.928	64.603	109.529	17	34.566	39.053	73.622	27	47.979	54.415	103.084
8	64.548	70.709	120.153	18	44.495	49.901	92.919	28	59.043	66.006	133.716
9	59.922	66.315	123.475	19	105.744	117.910	233.406	29	676.691	688.972	1.365.112
10	57.948	63.393	115.161	20	70.654	76.119	135.083	30	35.366	40.992	74.716
								31	24.708	28.725	51.521

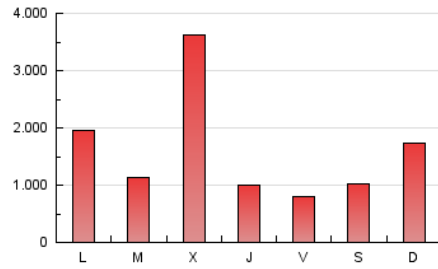
#### 4. Gráficas (Nacional)

##### 4.1 Por día de la semana (promedio)

N. únicos / Visitas (x 100)

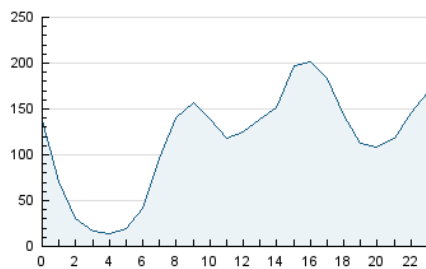


Páginas (x 100)

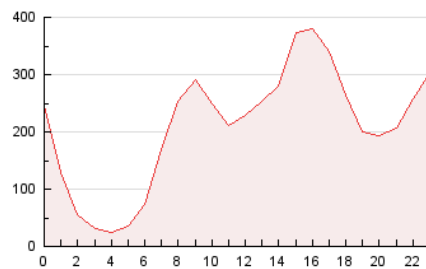


##### 4.2 Por franja horaria (promedio)

Visitas (x 1000)

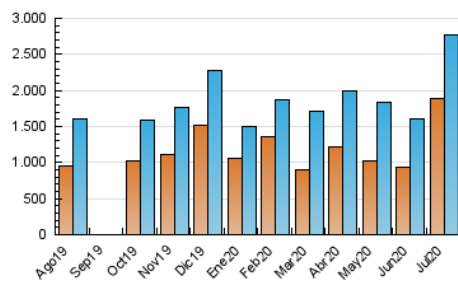


Páginas (x 1000)

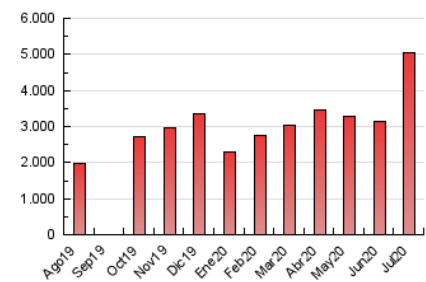


##### 4.3 Por meses

N. únicos / Visitas (x 1000)



Páginas (x 1000)



## 5. Observaciones

Este Medio Electrónico de Comunicación ha sido medido por la herramienta Google Analytics de Google

## 6. Definiciones básicas (Para más información ver Normas Técnicas para el Control de los Medios Electrónicos de Comunicación)

### Página Vista:

Conjunto de ficheros enviado a un usuario como resultado de una petición del mismo recibida por el servidor. Cuando la página está formada por varios marcos (frames), el conjunto de los mismos tendrá, a efectos de cómputo, la consideración de una página unitaria.

### Visita:

Una secuencia ininterrumpida de páginas servidas a un usuario válido. Si dicho usuario no realiza peticiones de páginas en un periodo de tiempo (30 min) la siguiente petición constituirá el inicio de una nueva visita.

### Navegador Único:

Total de combinaciones únicas de una dirección IP y un identificador adicional. Los medios pueden utilizar cookies o el Identificador de Alta de registro.

### Duración Página Vista:

Tiempo acumulado en segundos de todas las páginas vistas (en visitas de dos o más páginas vistas), dividido por el número total de páginas vistas.

### Duración Visita:

Tiempo en segundos de todas las visitas de dos o más páginas vistas, dividido por el número total de visitas de dos o más páginas vistas.

### Tráfico nacional:

Audiencia/difusión correspondiente a España medida en base a los datos de las direcciones IP registradas por el sistema de medición.

## 7. Opinión

De OJDinteractiva, la división de INFORMACIÓN Y CONTROL DE PUBLICACIONES S.A.:

Hemos examinado la información facilitada por el editor del medio electrónico para el periodo que comprende la presente certificación.

Nuestro examen se ha realizado de acuerdo con las normas y procedimientos establecidos en las Normas Técnicas para el Control de los Medios Electrónicos de Comunicación.

En nuestra opinión, la presente acta presenta razonablemente la difusión/audiencia registrada por este medio electrónico.

### ADVERTENCIA:

El trabajo de OJDinteractiva, la división de INFORMACIÓN Y CONTROL DE PUBLICACIONES S.A (INTROL) se limita a la realización de pruebas para la revisión de los datos de recuento suministrados por el editor con la finalidad de expresar una opinión sobre la razonabilidad de dichos datos de acuerdo con las Normas Técnicas para el control de los MEC.

Por tanto, INTROL no acepta responsabilidad alguna por las inexactitudes o errores que puedan existir en los datos de recuento. Tampoco acepta ninguna responsabilidad por la falsedad en los datos de recuento recibidos del editor, ni por otros datos de medición que no están incluidos en el análisis.

Agosto - 2020

OJDinteractiva