



## INFORMACION Y CONTROL DE PUBLICACIONES, S.A.

Velázquez, 46, 1º Drcha - Tel. 91 435 00 32 Fax 91 435 96 05 - 28001 - MADRID  
 Entença, 218 Entr. 7 - Tel 93 439 24 18 Fax 93 419 25 34 - 08029 - BARCELONA

**Título:** CLM24.ES  
**URL Primaria:** http://www.clm24.es  
**Editor:** Diverxa Multimedia, S.L.  
**Domicilio:** Trinitarios, 25, 1º A  
**Ciudad:** 45003 TOLEDO  
**Teléfono:** 902052343  
**Fax:**  
**E-mail:**  
**Clasificación:** Noticias e Información  
**Sub-Clasificación:** Noticias globales y actualidad



### 1. Cifras totales y promedios (Nacional e Internacional)

MES - AÑO	NAVEGADORES UNICOS	VISITAS	PAGINAS
Mayo - 2019	680.483	1.114.198	1.429.163
<b>PROMEDIO DIARIO</b>	<b>31.863</b>	<b>35.942</b>	<b>46.102</b>
<b>PROMEDIO LUNES-VIERNES</b>	<b>33.626</b>	<b>37.596</b>	<b>48.091</b>
<b>PROMEDIO SABADO-DOMINGO</b>	<b>26.794</b>	<b>31.187</b>	<b>40.383</b>
<b>PAGINAS / VISITAS</b>	<b>1,28</b>		
<b>DURACION MEDIA VISITAS</b>	<b>0:01:09</b>		
<b>DURACION MEDIA PAGINAS</b>	<b>0:04:05</b>		

### 2. Secciones (Nacional e Internacional)

	PAGINAS	%
<b>HOME</b>	12.473	0.87 %
<b>RESTO</b>	1.416.690	99.13 %

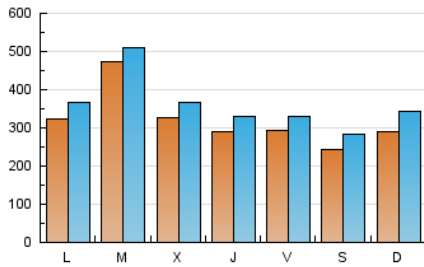
### 3. Por día del mes (Nacional e Internacional)

Día	N. únicos	Visitas	Páginas	Día	N. únicos	Visitas	Páginas	Día	N. únicos	Visitas	Páginas
1	35.656	41.353	52.595	11	19.599	22.679	29.331	21	39.620	43.640	57.571
2	37.910	42.092	53.390	12	29.613	33.506	42.103	22	32.438	35.603	45.183
3	29.767	33.010	40.385	13	24.958	27.813	34.611	23	37.831	43.400	55.957
4	19.121	21.899	28.228	14	35.309	39.262	47.667	24	47.617	52.489	66.178
5	20.817	25.026	32.718	15	24.626	28.353	36.064	25	33.530	37.677	48.564
6	31.101	34.796	44.939	16	23.993	28.359	36.617	26	35.682	41.585	53.447
7	62.762	67.205	89.391	17	33.560	39.372	50.588	27	43.918	49.446	65.327
8	49.097	51.829	61.702	18	25.744	30.466	39.524	28	51.039	54.298	70.593
9	25.495	28.881	37.122	19	30.249	36.655	49.152	29	21.813	25.936	33.748
10	18.025	20.223	25.950	20	29.887	33.978	44.880	30	19.771	22.747	29.091
								31	17.197	20.620	26.547

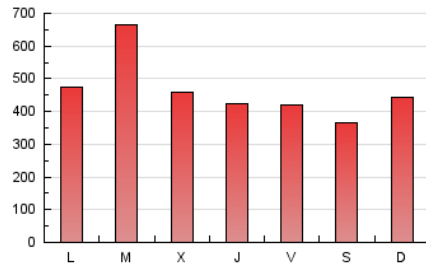
4. Gráficas (Nacional e Internacional)

4.1 Por día de la semana (promedio)

N. únicos / Visitas (x 100)



Páginas (x 100)

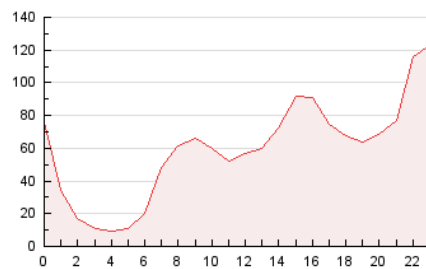


4.2 Por franja horaria (promedio)

Visitas (x 1000)

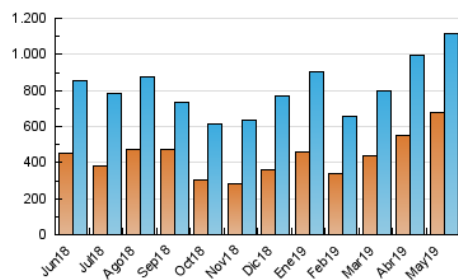


Páginas (x 1000)

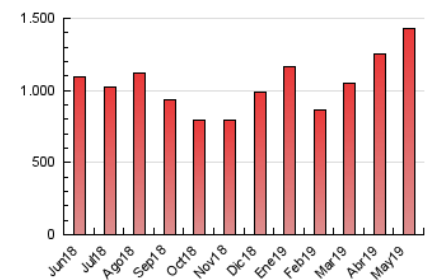


4.3 Por meses

N. únicos / Visitas (x 1000)



Páginas (x 1000)





## INFORMACION Y CONTROL DE PUBLICACIONES, S.A.

Velázquez, 46, 1º Drcha - Tel. 91 435 00 32 Fax 91 435 96 05 - 28001 - MADRID  
 Entença, 218 Entr. 7 - Tel 93 439 24 18 Fax 93 419 25 34 - 08029 - BARCELONA

### Anexo - Tráfico Nacional

**Título:** CLM24.ES  
**URL Primaria:** http://www.clm24.es  
**Editor:** Diverxa Multimedia, S.L.  
**Domicilio:** Trinitarios, 25, 1º A  
**Ciudad:** 45003 TOLEDO  
**Teléfono:** 902052343  
**Fax:**  
**E-mail:**  
**Clasificación:** Noticias e Información  
**Sub-Clasificación:** Noticias globales y actualidad



#### 1. Cifras totales y promedios (Nacional)

MES - AÑO	NAVEGADORES UNICOS	VISITAS	PAGINAS
Mayo - 2019	625.001	1.052.090	1.353.279
<b>PROMEDIO DIARIO</b>	<b>29.936</b>	<b>33.938</b>	<b>43.654</b>
<b>PROMEDIO LUNES-VIERNES</b>	<b>31.670</b>	<b>35.558</b>	<b>45.592</b>
<b>PROMEDIO SABADO-DOMINGO</b>	<b>24.950</b>	<b>29.282</b>	<b>38.082</b>
<b>PAGINAS / VISITAS</b>	<b>1,29</b>		
<b>DURACION MEDIA VISITAS</b>	<b>0:01:08</b>		
<b>DURACION MEDIA PAGINAS</b>	<b>0:03:58</b>		

#### 2. Secciones (Nacional)

	PAGINAS	%
<b>HOME</b>	11.415	0.84 %
<b>RESTO</b>	1.341.864	99.16 %

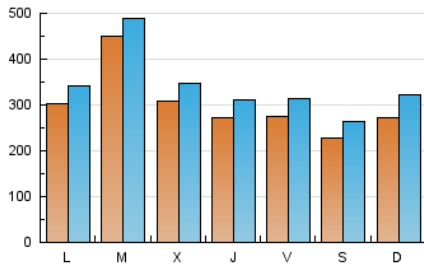
#### 3. Por día del mes (Nacional)

Día	N. únicos	Visitas	Páginas	Día	N. únicos	Visitas	Páginas	Día	N. únicos	Visitas	Páginas
1	34.150	39.757	50.747	11	17.712	20.846	27.179	21	37.169	41.125	54.337
2	36.154	40.274	51.180	12	27.230	31.017	39.152	22	29.863	33.041	41.891
3	28.139	31.296	38.369	13	22.700	25.450	31.853	23	35.324	40.785	52.592
4	17.868	20.575	26.633	14	33.519	37.300	45.345	24	44.711	49.807	62.732
5	19.201	23.441	30.799	15	23.071	26.657	34.041	25	31.506	35.510	45.850
6	29.468	33.030	42.774	16	22.577	26.850	34.733	26	33.876	39.613	50.986
7	60.648	65.177	86.909	17	32.102	37.730	48.632	27	41.519	46.876	62.130
8	47.100	49.815	59.273	18	23.991	28.653	37.387	28	48.744	51.944	67.668
9	23.742	27.085	34.949	19	28.214	34.604	46.670	29	20.048	24.032	31.488
10	16.520	18.689	24.064	20	27.819	31.663	41.987	30	17.794	20.620	26.549
								31	15.529	18.828	24.380

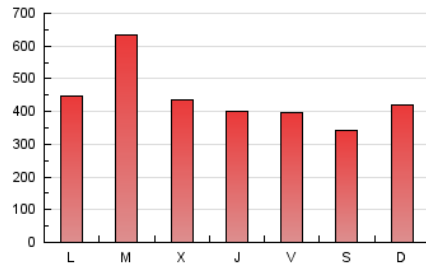
4. Gráficas (Nacional)

4.1 Por día de la semana (promedio)

N. únicos / Visitas (x 100)

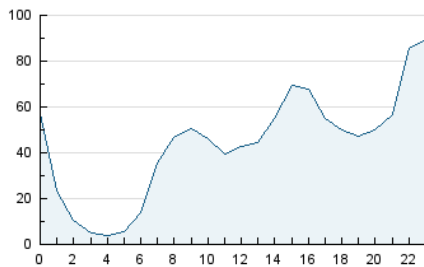


Páginas (x 100)

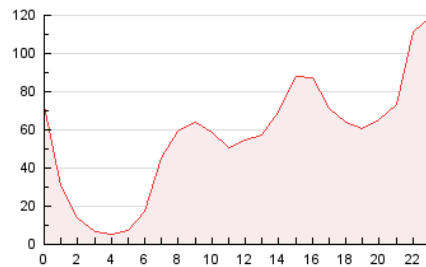


4.2 Por franja horaria (promedio)

Visitas (x 1000)

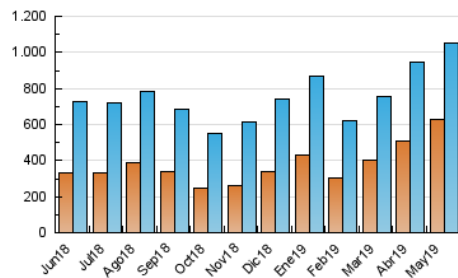


Páginas (x 1000)

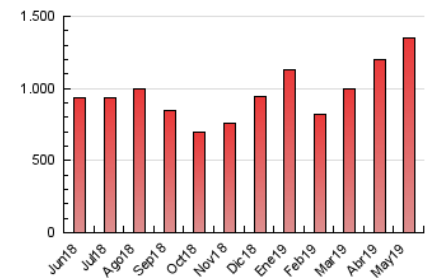


4.3 Por meses

N. únicos / Visitas (x 1000)



Páginas (x 1000)



## 5. Observaciones

Este Medio Electrónico de Comunicación ha sido medido por la herramienta Google Analytics de Google

## 6. Definiciones básicas (Para más información ver Normas Técnicas para el Control de los Medios Electrónicos de Comunicación)

### Página Vista:

Conjunto de ficheros enviado a un usuario como resultado de una petición del mismo recibida por el servidor. Cuando la página está formada por varios marcos (frames), el conjunto de los mismos tendrá, a efectos de cómputo, la consideración de una página unitaria.

### Visita:

Una secuencia ininterrumpida de páginas servidas a un usuario válido. Si dicho usuario no realiza peticiones de páginas en un periodo de tiempo (30 min) la siguiente petición constituirá el inicio de una nueva visita.

### Navegador Único:

Total de combinaciones únicas de una dirección IP y un identificador adicional. Los medios pueden utilizar cookies o el Identificador de Alta de registro.

### Duración Página Vista:

Tiempo acumulado en segundos de todas las páginas vistas (en visitas de dos o más páginas vistas), dividido por el número total de páginas vistas.

### Duración Visita:

Tiempo en segundos de todas las visitas de dos o más páginas vistas, dividido por el número total de visitas de dos o más páginas vistas.

### Tráfico nacional:

Audiencia/difusión correspondiente a España medida en base a los datos de las direcciones IP registradas por el sistema de medición.

## 7. Opinión

De OJDinteractiva, la división de INFORMACIÓN Y CONTROL DE PUBLICACIONES S.A.:

Hemos examinado la información facilitada por el editor del medio electrónico para el periodo que comprende la presente certificación.

Nuestro examen se ha realizado de acuerdo con las normas y procedimientos establecidos en las Normas Técnicas para el Control de los Medios Electrónicos de Comunicación.

En nuestra opinión, la presente acta presenta razonablemente la difusión/audiencia registrada por este medio electrónico.

### ADVERTENCIA:

El trabajo de OJDinteractiva, la división de INFORMACIÓN Y CONTROL DE PUBLICACIONES S.A (INTROL) se limita a la realización de pruebas para la revisión de los datos de recuento suministrados por el editor con la finalidad de expresar una opinión sobre la razonabilidad de dichos datos de acuerdo con las Normas Técnicas para el control de los MEC.

Por tanto, INTROL no acepta responsabilidad alguna por las inexactitudes o errores que puedan existir en los datos de recuento. Tampoco acepta ninguna responsabilidad por la falsedad en los datos de recuento recibidos del editor, ni por otros datos de medición que no están incluidos en el análisis.

Junio - 2019

OJDinteractiva