



## INFORMACION Y CONTROL DE PUBLICACIONES, S.A.

Velázquez, 46, 1º Drcha - Tel. 91 435 00 32 Fax 91 435 96 05 - 28001 - MADRID  
Av. Diagonal 497, 5a planta - Tel 93 439 24 18 Fax 93 419 25 34 - 08029 - BARCELONA

**Título:** CRONICABALEAR.ES  
**URL Primaria:** http://www.cronicabalear.es  
**Editor:** Crónica Balear, S.L.  
**Domicilio:** José María Usandizaga, 2  
**Ciudad:** 07004 PALMA DE MALLORCA  
**Teléfono:**  
**Fax:**  
**E-mail:**  
**Clasificación:** Noticias e Información  
**Sub-Clasificación:** Noticias globales y actualidad



### 1. Cifras totales y promedios (Nacional e Internacional)

MES - AÑO	NAVEGADORES UNICOS	VISITAS	PAGINAS
Febrero - 2023	773.732	1.645.245	2.365.254
<b>PROMEDIO DIARIO</b>	<b>48.874</b>	<b>58.759</b>	<b>84.473</b>
<b>PROMEDIO LUNES-VIERNES</b>	53.757	64.074	91.716
<b>PROMEDIO SABADO-DOMINGO</b>	36.665	45.470	66.367
<b>PAGINAS / VISITAS</b>	1,44		
<b>DURACION MEDIA VISITAS</b>	0:01:02		
<b>DURACION MEDIA PAGINAS</b>	0:02:23		

### 2. Secciones (Nacional e Internacional)

	PAGINAS	%
<b>HOME</b>	306.314	12.95 %
<b>RESTO</b>	2.058.940	87.05 %

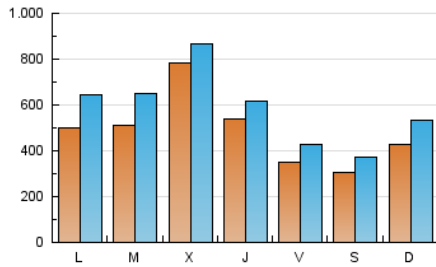
### 3. Por día del mes (Nacional e Internacional)

Día	N. únicos	Visitas	Páginas	Día	N. únicos	Visitas	Páginas	Día	N. únicos	Visitas	Páginas
1	211.190	222.950	286.125	11	29.255	35.434	50.952	21	35.126	43.231	64.999
2	124.509	133.422	176.125	12	44.219	53.097	75.165	22	24.218	30.451	51.188
3	34.771	43.157	63.173	13	41.702	50.284	73.508	23	35.146	44.196	64.299
4	26.553	32.470	48.019	14	30.338	38.549	58.348	24	44.053	52.608	74.145
5	26.921	32.924	48.892	15	32.762	39.291	57.495	25	42.582	51.599	72.883
6	35.351	43.704	63.593	16	22.090	26.706	40.906	26	49.997	67.188	101.540
7	50.588	61.086	87.427	17	21.442	25.477	39.553	27	82.531	114.267	169.990
8	45.058	54.123	78.116	18	24.553	29.917	44.926	28	89.196	117.425	181.228
9	34.426	41.507	61.009	19	49.240	61.128	88.557				
10	40.484	50.245	70.236	20	40.160	48.809	72.857				

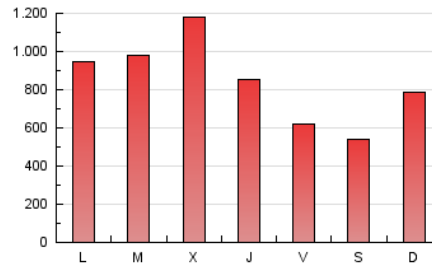
4. Gráficas (Nacional e Internacional)

4.1 Por día de la semana (promedio)

N. únicos / Visitas (x 100)

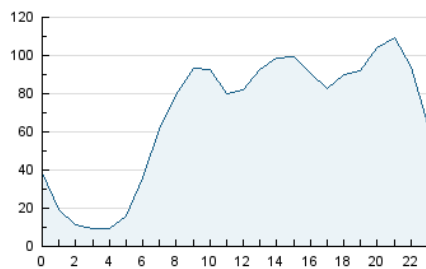


Páginas (x 100)

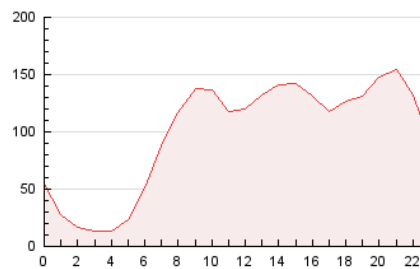


4.2 Por franja horaria (promedio)

Visitas\_ (x 1000)

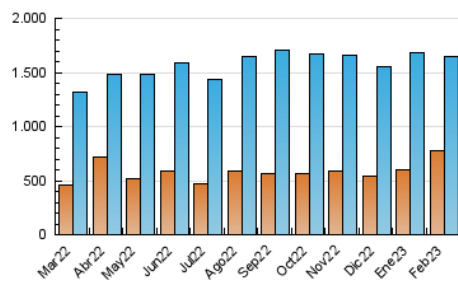


Páginas (x 1000)

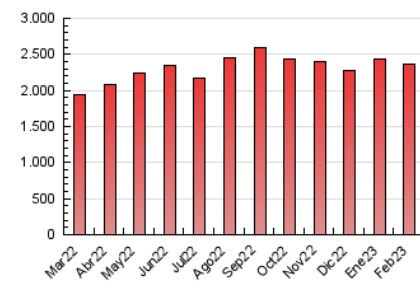


4.3 Por meses

N. únicos / Visitas (x 1000)



Páginas (x 1000)





## INFORMACION Y CONTROL DE PUBLICACIONES, S.A.

Velázquez, 46, 1º Drcha - Tel. 91 435 00 32 Fax 91 435 96 05 - 28001 - MADRID  
Av. Diagonal 497, 5a planta - Tel 93 439 24 18 Fax 93 419 25 34 - 08029 - BARCELONA

### Anexo - Tráfico Nacional

**Título:** CRONICABALEAR.ES  
**URL Primaria:** http://www.cronicabalear.es  
**Editor:** Crónica Balear, S.L.  
**Domicilio:** José María Usandizaga, 2  
**Ciudad:** 07004 PALMA DE MALLORCA  
**Teléfono:**  
**Fax:**  
**E-mail:**  
**Clasificación:** Noticias e Información  
**Sub-Clasificación:** Noticias globales y actualidad



#### 1. Cifras totales y promedios (Nacional)

MES - AÑO	NAVEGADORES UNICOS	VISITAS	PAGINAS
Febrero - 2023	736.711	1.590.001	2.296.553
<b>PROMEDIO DIARIO</b>	<b>47.042</b>	<b>56.786</b>	<b>82.020</b>
<b>PROMEDIO LUNES-VIERNES</b>	51.754	61.932	89.040
<b>PROMEDIO SABADO-DOMINGO</b>	35.261	43.920	64.470
<b>PAGINAS / VISITAS</b>	1,44		
<b>DURACION MEDIA VISITAS</b>	0:01:03		
<b>DURACION MEDIA PAGINAS</b>	0:02:23		

#### 2. Secciones (Nacional)

	PAGINAS	%
<b>HOME</b>	299.518	13.04 %
<b>RESTO</b>	1.997.035	86.96 %

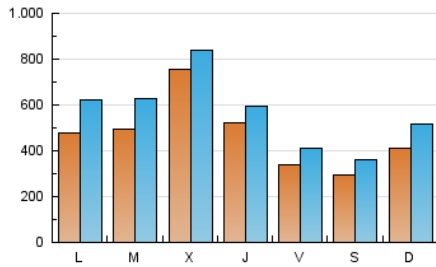
#### 3. Por día del mes (Nacional)

Día	N. únicos	Visitas	Páginas	Día	N. únicos	Visitas	Páginas	Día	N. únicos	Visitas	Páginas
<b>1</b>	205.280	217.420	279.291	<b>11</b>	27.934	33.964	49.092	<b>21</b>	33.583	41.587	62.946
<b>2</b>	120.539	129.547	171.423	<b>12</b>	42.726	51.564	73.377	<b>22</b>	23.019	29.149	49.535
<b>3</b>	33.152	41.380	60.990	<b>13</b>	39.939	48.378	71.240	<b>23</b>	33.890	42.725	62.543
<b>4</b>	25.394	31.146	46.374	<b>14</b>	28.776	36.988	56.484	<b>24</b>	42.543	50.976	72.124
<b>5</b>	25.626	31.630	47.290	<b>15</b>	31.218	37.745	55.575	<b>25</b>	40.939	49.890	70.835
<b>6</b>	33.483	41.841	61.219	<b>16</b>	21.008	25.546	39.492	<b>26</b>	48.323	65.166	98.981
<b>7</b>	49.092	59.321	85.294	<b>17</b>	20.432	24.448	38.266	<b>27</b>	79.623	110.773	165.399
<b>8</b>	43.370	52.242	75.701	<b>18</b>	23.534	28.862	43.695	<b>28</b>	85.608	113.077	175.400
<b>9</b>	32.994	39.922	59.066	<b>19</b>	47.611	59.139	86.115				
<b>10</b>	38.968	48.560	68.186	<b>20</b>	38.570	47.015	70.620				

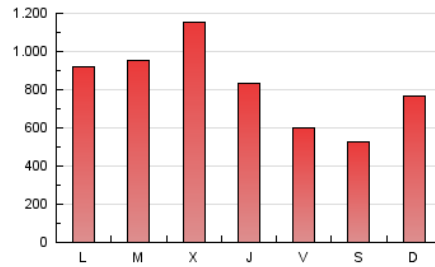
#### 4. Gráficas (Nacional)

##### 4.1 Por día de la semana (promedio)

N. únicos / Visitas (x 100)

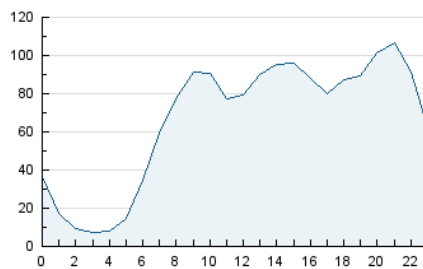


Páginas (x 100)

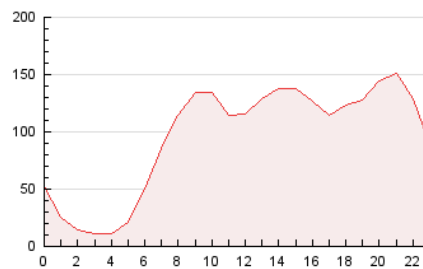


##### 4.2 Por franja horaria (promedio)

Visitas\_ (x 1000)

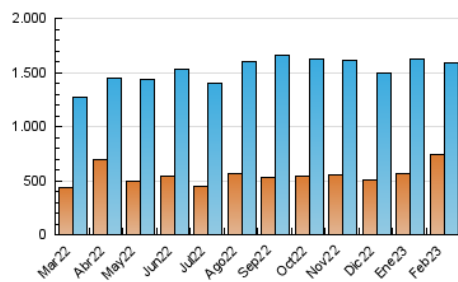


Páginas (x 1000)

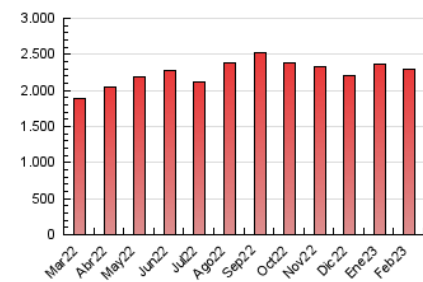


##### 4.3 Por meses

N. únicos / Visitas (x 1000)



Páginas (x 1000)



## 5. Observaciones

Este Medio Electrónico de Comunicación ha sido medido por la herramienta Google Analytics de Google (Universal Analytics)

## 6. Definiciones básicas (Para más información ver Normas Técnicas para el Control de los Medios Electrónicos de Comunicación)

### Página Vista:

Conjunto de ficheros enviado a un usuario como resultado de una petición del mismo recibida por el servidor. Cuando la página está formada por varios marcos (frames), el conjunto de los mismos tendrá, a efectos de cómputo, la consideración de una página unitaria.

### Visita:

Una secuencia ininterrumpida de páginas servidas a un usuario válido. Si dicho usuario no realiza peticiones de páginas en un periodo de tiempo (30 min) la siguiente petición constituirá el inicio de una nueva visita.

### Navegador Único:

Total de combinaciones únicas de una dirección IP y un identificador adicional. Los medios pueden utilizar cookies o el Identificador de Alta de registro.

### Duración Página Vista:

Tiempo acumulado en segundos de todas las páginas vistas (en visitas de dos o más páginas vistas), dividido por el número total de páginas vistas.

### Duración Visita:

Tiempo en segundos de todas las visitas de dos o más páginas vistas, dividido por el número total de visitas de dos o más páginas vistas.

### Tráfico nacional:

Audiencia/difusión correspondiente a España medida en base a los datos de las direcciones IP registradas por el sistema de medición.

## 7. Opinión

De OJDinteractiva, la división de INFORMACIÓN Y CONTROL DE PUBLICACIONES S.A.:

Hemos examinado la información facilitada por el editor del medio electrónico para el periodo que comprende la presente certificación.

Nuestro examen se ha realizado de acuerdo con las normas y procedimientos establecidos en las Normas Técnicas para el Control de los Medios Electrónicos de Comunicación.

En nuestra opinión, la presente acta presenta razonablemente la difusión/audiencia registrada por este medio electrónico.

### ADVERTENCIA:

El trabajo de OJDinteractiva, la división de INFORMACIÓN Y CONTROL DE PUBLICACIONES S.A (INTROL) se limita a la realización de pruebas para la revisión de los datos de recuento suministrados por el editor con la finalidad de expresar una opinión sobre la razonabilidad de dichos datos de acuerdo con las Normas Técnicas para el control de los MEC.

Por tanto, INTROL no acepta responsabilidad alguna por las inexactitudes o errores que puedan existir en los datos de recuento. Tampoco acepta ninguna responsabilidad por la falsedad en los datos de recuento recibidos del editor, ni por otros datos de medición que no están incluidos en el análisis.

Marzo - 2023

OJDinteractiva