



## INFORMACION Y CONTROL DE PUBLICACIONES, S.A.

Velázquez, 46, 1º Drcha - Tel. 91 435 00 32 Fax 91 435 96 05 - 28001 - MADRID  
 Entença, 218 Entr. 7 - Tel 93 439 24 18 Fax 93 419 25 34 - 08029 - BARCELONA

**Título:** ANDALUCIAINFORMACION.ES - WEB MÓVIL

**Editor:** Publicaciones del Sur, S.A.

**Domicilio:** De la Investigación, Parcela D-11

**Ciudad:** 11407 JEREZ DE LA FRONTERA

**Teléfono:** 956 30 25 11

**Fax:** 956 31 81 59

**E-mail:**

**Clasificación:** Noticias e Información

**Sub-Clasificación:** Noticias globales y actualidad

### 1. Cifras totales y promedios (Nacional e Internacional)

MES - AÑO	NAVEGADORES UNICOS	VISITAS	PAGINAS
Septiembre - 2019	981.553	1.810.291	2.253.484
<b>PROMEDIO DIARIO</b>	<b>54.353</b>	<b>60.343</b>	<b>75.116</b>
<b>PROMEDIO LUNES-VIERNES</b>	<b>57.333</b>	<b>63.742</b>	<b>79.068</b>
<b>PROMEDIO SABADO-DOMINGO</b>	<b>47.400</b>	<b>52.413</b>	<b>65.894</b>
<b>PAGINAS / VISITAS</b>	1,24		
<b>DURACION MEDIA VISITAS</b>	0:00:39		
<b>DURACION MEDIA PAGINAS</b>	0:02:42		

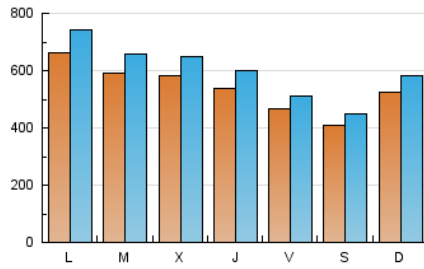
### 2. Por día del mes (Nacional e Internacional)

Día	N. únicos	Visitas	Páginas	Día	N. únicos	Visitas	Páginas	Día	N. únicos	Visitas	Páginas
1	34.726	40.699	51.264	11	64.812	70.702	85.215	21	50.551	54.535	67.591
2	88.515	99.578	118.473	12	49.829	54.078	66.873	22	75.726	83.022	103.353
3	76.148	83.687	102.293	13	42.188	46.497	57.568	23	68.099	76.965	96.721
4	63.733	72.615	88.652	14	42.127	46.245	57.316	24	46.560	51.349	65.203
5	62.262	70.362	85.263	15	47.746	52.438	65.321	25	43.793	48.164	64.662
6	49.926	55.812	68.399	16	48.427	53.287	66.150	26	40.238	44.510	58.640
7	48.355	54.316	67.097	17	66.886	76.181	97.821	27	38.690	42.069	54.158
8	75.517	82.705	102.437	18	61.090	67.576	83.771	28	22.624	24.884	34.236
9	58.878	66.970	80.619	19	63.335	70.287	86.899	29	29.230	32.870	44.434
10	47.679	52.618	63.813	20	55.801	60.759	76.143	30	67.107	74.511	93.099

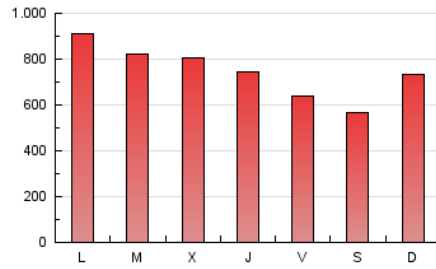
### 3. Gráficas (Nacional e Internacional)

#### 3.1 Por día de la semana (promedio)

N. únicos / Visitas (x 100)

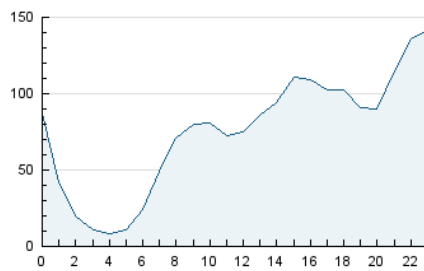


Páginas (x 100)

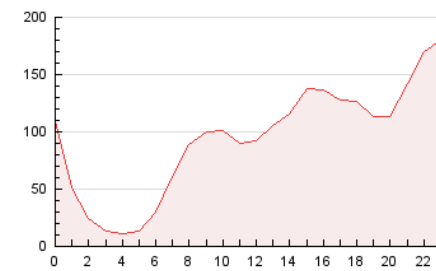


#### 3.2 Por franja horaria (promedio)

Visitas (x 1000)

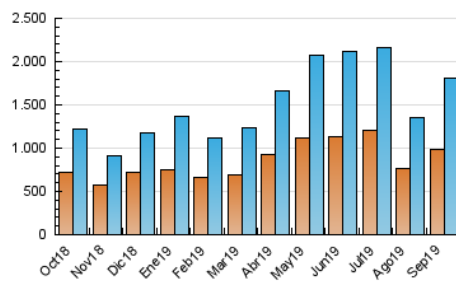


Páginas (x 1000)

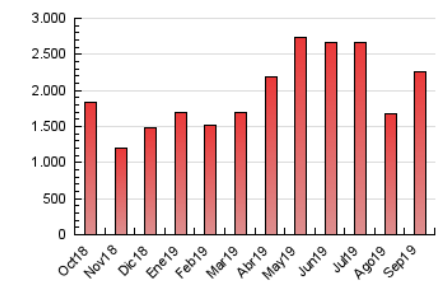


#### 3.3 Por meses

N. únicos / Visitas (x 1000)



Páginas (x 1000)





## INFORMACION Y CONTROL DE PUBLICACIONES, S.A.

Velázquez, 46, 1º Drcha - Tel. 91 435 00 32 Fax 91 435 96 05 - 28001 - MADRID  
 Entença, 218 Entr. 7 - Tel 93 439 24 18 Fax 93 419 25 34 - 08029 - BARCELONA

### Anexo - Tráfico Nacional

**Título:** ANDALUCIAINFORMACION.ES - WEB MÓVIL

**Editor:** Publicaciones del Sur, S.A.

**Domicilio:** De la Investigación, Parcela D-11

**Ciudad:** 11407 JEREZ DE LA FRONTERA

**Teléfono:** 956 30 25 11

**Fax:** 956 31 81 59

**E-mail:**

**Clasificación:** Noticias e Información

**Sub-Clasificación:** Noticias globales y actualidad

#### 1. Cifras totales y promedios (Nacional)

MES - AÑO	NAVEGADORES UNICOS	VISITAS	PAGINAS
Septiembre - 2019	857.613	1.753.471	2.184.469
<b>PROMEDIO DIARIO</b>	<b>52.569</b>	<b>58.449</b>	<b>72.816</b>
<b>PROMEDIO LUNES-VIERNES</b>	<b>55.416</b>	<b>61.701</b>	<b>76.612</b>
<b>PROMEDIO SABADO-DOMINGO</b>	<b>45.928</b>	<b>50.861</b>	<b>63.959</b>
<b>PAGINAS / VISITAS</b>	<b>1,25</b>		
<b>DURACION MEDIA VISITAS</b>	<b>0:00:39</b>		
<b>DURACION MEDIA PAGINAS</b>	<b>0:02:39</b>		

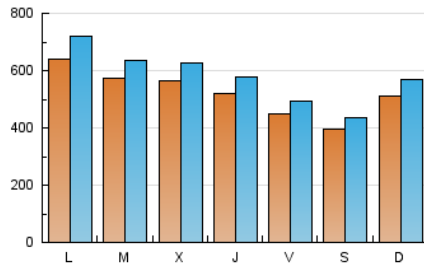
#### 2. Por día del mes (Nacional)

Día	N. únicos	Visitas	Páginas	Día	N. únicos	Visitas	Páginas	Día	N. únicos	Visitas	Páginas
1	33.673	39.475	49.760	11	62.876	68.538	82.640	21	48.886	52.918	65.559
2	86.218	97.251	115.756	12	47.924	52.170	64.544	22	73.865	81.056	100.842
3	74.009	81.459	99.690	13	40.503	44.912	55.615	23	66.275	74.869	94.161
4	61.787	70.654	86.307	14	40.743	44.778	55.536	24	44.784	49.402	62.843
5	60.119	68.162	82.696	15	45.863	50.618	63.050	25	42.191	46.298	62.385
6	48.054	53.847	66.068	16	45.852	50.639	63.028	26	38.746	42.895	56.681
7	46.820	52.660	65.059	17	64.402	73.472	94.349	27	37.379	40.632	52.418
8	73.617	80.567	99.811	18	58.872	65.333	81.074	28	21.660	23.898	32.990
9	57.051	64.863	78.071	19	61.238	68.149	84.376	29	28.227	31.781	43.020
10	45.825	50.602	61.354	20	54.048	58.830	73.796	30	65.573	72.743	90.990

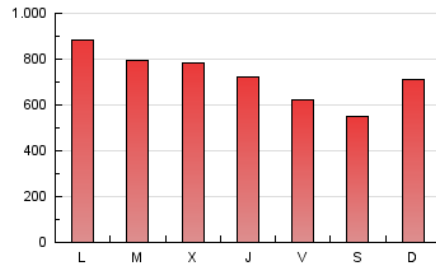
### 3. Gráficas (Nacional)

#### 3.1 Por día de la semana (promedio)

N. únicos / Visitas (x 100)

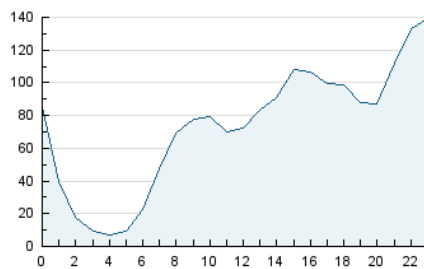


Páginas (x 100)

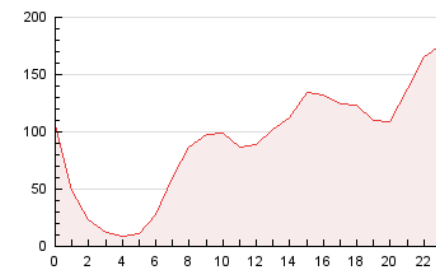


#### 3.2 Por franja horaria (promedio)

Visitas (x 1000)

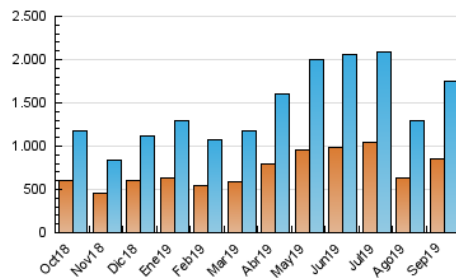


Páginas (x 1000)

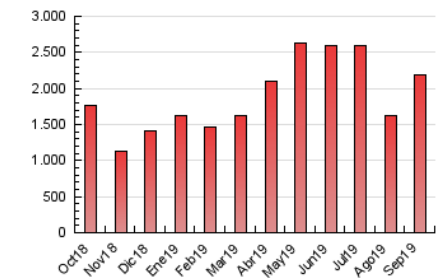


#### 3.3 Por meses

N. únicos / Visitas (x 1000)



Páginas (x 1000)



#### 4. Observaciones

Este Medio Electrónico de Comunicación ha sido medido por la herramienta Google Analytics de Google

#### 5. Definiciones básicas (Para más información ver Normas Técnicas para el Control de los Medios Electrónicos de Comunicación)

**Página Vista:**

Conjunto de ficheros enviado a un usuario como resultado de una petición del mismo recibida por el servidor. Cuando la página está formada por varios marcos (frames), el conjunto de los mismos tendrá, a efectos de cómptuo, la consideración de una página unitaria.

**Visita:**

Una secuencia ininterrumpida de páginas servidas a un usuario válido. Si dicho usuario no realiza peticiones de páginas en un periodo de tiempo (5 min) la siguiente petición constituirá el inicio de una nueva visita.

**Navegador Único:**

Total de combinaciones únicas de una dirección IP y un identificador adicional. Los medios pueden utilizar cookies o el Identificador de Alta de registro.

**Duración Página Vista:**

Tiempo acumulado en segundos de todas las páginas vistas (en visitas de dos o más páginas vistas), dividido por el número total de páginas vistas.

**Duración Visita:**

Tiempo en segundos de todas las visitas de dos o más páginas vistas, dividido por el número total de visitas de dos o más páginas vistas.

**Tráfico nacional:**

Audiencia/difusión correspondiente a España medida en base a los datos de las direcciones IP registradas por el sistema de medición.

#### 6. Opinión

De OJDinteractiva, la división de INFORMACIÓN Y CONTROL DE PUBLICACIONES S.A.:

Hemos examinado la información facilitada por el editor del medio electrónico para el periodo que comprende la presente certificación.

Nuestro examen se ha realizado de acuerdo con las normas y procedimientos establecidos en las Normas Técnicas para el Control de los Medios Electrónicos de Comunicación.

En nuestra opinión, la presente certificación presenta razonablemente la difusión/audiencia registrada por este canal.

**ADVERTENCIA:**

El trabajo de OJDinteractiva, la división de INFORMACIÓN Y CONTROL DE PUBLICACIONES S.A (INTROL) se limita a la realización de pruebas para la revisión de los datos de recuento suministrados por el editor con la finalidad de expresar una opinión sobre la razonabilidad de dichos datos de acuerdo con las Normas Técnicas para el control de los MEC.

Por tanto, INTROL no acepta responsabilidad alguna por las inexactitudes o errores que puedan existir en los datos de recuento. Tampoco acepta ninguna responsabilidad por la falsedad en los datos de recuento recibidos del editor, ni por otros datos de medición que no están incluidos en el análisis.

Octubre - 2019

OJDinteractiva