



## INFORMACION Y CONTROL DE PUBLICACIONES, S.A.

Velázquez, 46, 1º Drcha - Tel. 91 435 00 32 Fax 91 435 96 05 - 28001 - MADRID  
 Entença, 218 Entr. 7 - Tel 93 439 24 18 Fax 93 419 25 34 - 08029 - BARCELONA

**Título:** ANDALUCIAINFORMACION.ES - WEB MÓVIL

**Editor:** Publicaciones del Sur, S.A.

**Domicilio:** De la Investigación, Parcela D-11

**Ciudad:** 11407 JEREZ DE LA FRONTERA

**Teléfono:** 956 30 25 11

**Fax:** 956 31 81 59

**E-mail:**

**Clasificación:** Noticias e Información

**Sub-Clasificación:** Noticias globales y actualidad

### 1. Cifras totales y promedios (Nacional e Internacional)

MES - AÑO	NAVEGADORES UNICOS	VISITAS	PAGINAS
Marzo - 2021	586.342	1.092.012	1.536.190
<b>PROMEDIO DIARIO</b>	<b>30.930</b>	<b>35.226</b>	<b>49.555</b>
<b>PROMEDIO LUNES-VIERNES</b>	<b>31.727</b>	<b>36.279</b>	<b>51.324</b>
<b>PROMEDIO SABADO-DOMINGO</b>	<b>28.638</b>	<b>32.199</b>	<b>44.469</b>
<b>PAGINAS / VISITAS</b>	<b>1,41</b>		
<b>DURACION MEDIA VISITAS</b>	<b>0:00:48</b>		
<b>DURACION MEDIA PAGINAS</b>	<b>0:01:56</b>		

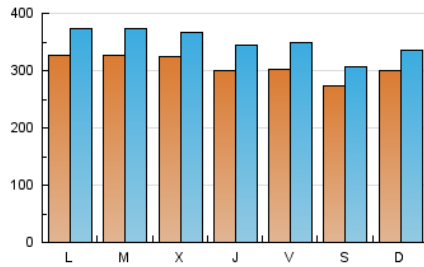
### 2. Por día del mes (Nacional e Internacional)

Día	N. únicos	Visitas	Páginas	Día	N. únicos	Visitas	Páginas	Día	N. únicos	Visitas	Páginas
1	31.966	36.776	51.739	11	35.167	39.971	57.676	21	27.579	31.582	42.819
2	32.931	38.041	53.606	12	34.598	40.256	56.419	22	30.629	35.055	49.987
3	37.635	42.814	60.443	13	31.110	35.528	49.028	23	25.073	28.372	40.441
4	34.033	39.768	58.595	14	33.441	38.514	54.326	24	28.689	32.214	45.522
5	34.980	40.105	56.363	15	33.433	38.695	56.258	25	28.595	32.366	45.260
6	29.124	32.615	45.368	16	29.313	33.520	47.841	26	29.059	33.633	48.020
7	29.354	32.305	45.160	17	27.033	31.060	44.539	27	24.652	27.534	38.514
8	31.474	35.592	50.278	18	22.225	25.801	34.911	28	29.389	32.214	44.002
9	38.532	44.228	61.209	19	22.185	25.184	33.879	29	36.069	40.754	57.408
10	36.924	41.875	58.647	20	24.458	27.302	36.531	30	37.782	42.887	60.824
								31	31.391	35.451	50.577

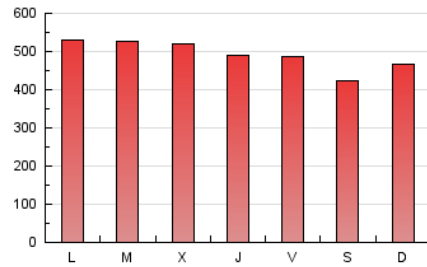
### 3. Gráficas (Nacional e Internacional)

#### 3.1 Por día de la semana (promedio)

N. únicos / Visitas (x 100)



Páginas (x 100)

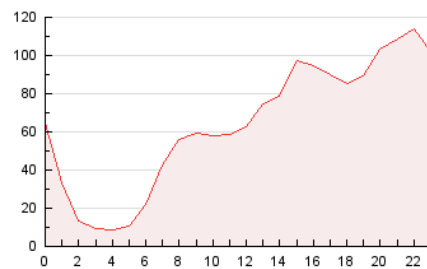


#### 3.2 Por franja horaria (promedio)

Visitas (x 1000)

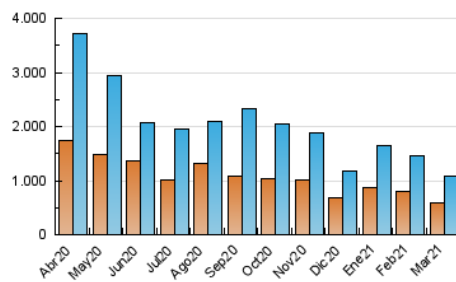


Páginas (x 1000)

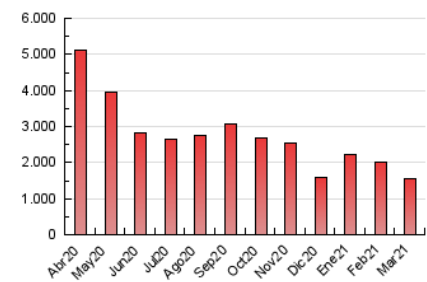


#### 3.3 Por meses

N. únicos / Visitas (x 1000)



Páginas (x 1000)





## INFORMACION Y CONTROL DE PUBLICACIONES, S.A.

Velázquez, 46, 1º Drcha - Tel. 91 435 00 32 Fax 91 435 96 05 - 28001 - MADRID  
 Entença, 218 Entr. 7 - Tel 93 439 24 18 Fax 93 419 25 34 - 08029 - BARCELONA

### Anexo - Tráfico Nacional

**Título:** ANDALUCIAINFORMACION.ES - WEB MÓVIL

**Editor:** Publicaciones del Sur, S.A.

**Domicilio:** De la Investigación, Parcela D-11

**Ciudad:** 11407 JEREZ DE LA FRONTERA

**Teléfono:** 956 30 25 11

**Fax:** 956 31 81 59

**E-mail:**

**Clasificación:** Noticias e Información

**Sub-Clasificación:** Noticias globales y actualidad

#### 1. Cifras totales y promedios (Nacional)

MES - AÑO	NAVEGADORES UNICOS	VISITAS	PAGINAS
Marzo - 2021	505.825	1.025.903	1.455.644
<b>PROMEDIO DIARIO</b>	<b>28.872</b>	<b>33.094</b>	<b>46.956</b>
<b>PROMEDIO LUNES-VIERNES</b>	<b>29.622</b>	<b>34.103</b>	<b>48.668</b>
<b>PROMEDIO SABADO-DOMINGO</b>	<b>26.718</b>	<b>30.192</b>	<b>42.036</b>
<b>PAGINAS / VISITAS</b>	<b>1,42</b>		
<b>DURACION MEDIA VISITAS</b>	<b>0:00:50</b>		
<b>DURACION MEDIA PAGINAS</b>	<b>0:01:59</b>		

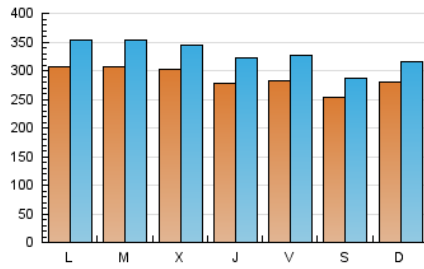
#### 2. Por día del mes (Nacional)

Día	N. únicos	Visitas	Páginas	Día	N. únicos	Visitas	Páginas	Día	N. únicos	Visitas	Páginas
1	29.886	34.620	49.148	11	32.938	37.737	54.910	21	25.738	29.619	40.436
2	30.816	35.816	50.884	12	32.529	38.069	53.746	22	28.527	32.953	47.455
3	35.386	40.434	57.595	13	29.052	33.532	46.644	23	23.075	26.386	37.963
4	31.770	37.428	55.690	14	31.512	36.424	51.712	24	26.591	30.128	43.028
5	32.836	37.826	53.544	15	31.306	36.533	53.594	25	26.562	30.231	42.605
6	27.357	30.592	42.914	16	27.191	31.507	45.388	26	27.027	31.486	45.455
7	27.330	30.277	42.742	17	24.995	28.877	41.806	27	22.653	25.404	35.880
8	29.452	33.441	47.609	18	20.160	23.658	32.282	28	27.537	30.291	41.716
9	36.400	41.972	58.470	19	20.163	23.146	31.423	29	33.898	38.573	54.815
10	34.686	39.642	55.959	20	22.561	25.396	34.240	30	35.865	40.746	58.226
								31	29.245	33.159	47.765

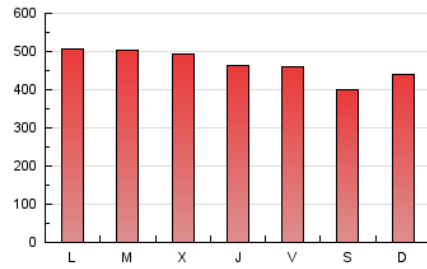
### 3. Gráficas (Nacional)

#### 3.1 Por día de la semana (promedio)

N. únicos / Visitas (x 100)

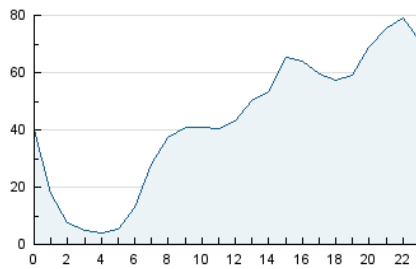


Páginas (x 100)

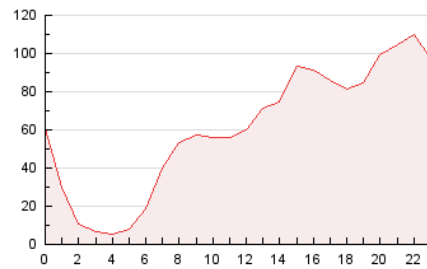


#### 3.2 Por franja horaria (promedio)

Visitas\_\_ (x 1000)

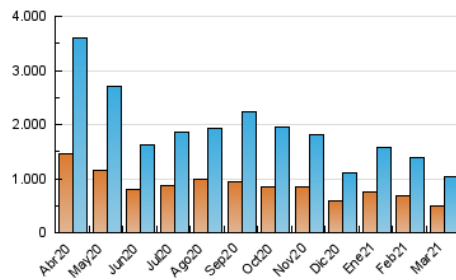


Páginas (x 1000)

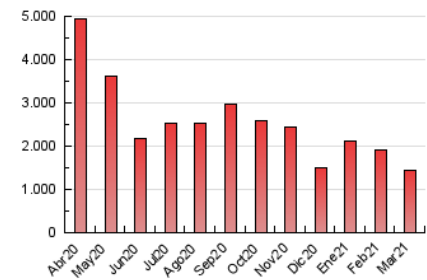


#### 3.3 Por meses

N. únicos / Visitas (x 1000)



Páginas (x 1000)



#### 4. Observaciones

Este Medio Electrónico de Comunicación ha sido medido por la herramienta Google Analytics de Google

#### 5. Definiciones básicas (Para más información ver Normas Técnicas para el Control de los Medios Electrónicos de Comunicación)

**Página Vista:**

Conjunto de ficheros enviado a un usuario como resultado de una petición del mismo recibida por el servidor. Cuando la página está formada por varios marcos (frames), el conjunto de los mismos tendrá, a efectos de cómputo, la consideración de una página unitaria.

**Visita:**

Una secuencia ininterrumpida de páginas servidas a un usuario válido. Si dicho usuario no realiza peticiones de páginas en un periodo de tiempo (5 min) la siguiente petición constituirá el inicio de una nueva visita.

**Navegador Único:**

Total de combinaciones únicas de una dirección IP y un identificador adicional. Los medios pueden utilizar cookies o el Identificador de Alta de registro.

**Duración Página Vista:**

Tiempo acumulado en segundos de todas las páginas vistas (en visitas de dos o más páginas vistas), dividido por el número total de páginas vistas.

**Duración Visita:**

Tiempo en segundos de todas las visitas de dos o más páginas vistas, dividido por el número total de visitas de dos o más páginas vistas.

**Tráfico nacional:**

Audiencia/difusión correspondiente a España medida en base a los datos de las direcciones IP registradas por el sistema de medición.

#### 6. Opinión

De OJDinteractiva, la división de INFORMACIÓN Y CONTROL DE PUBLICACIONES S.A.:

Hemos examinado la información facilitada por el editor del medio electrónico para el periodo que comprende la presente certificación.

Nuestro examen se ha realizado de acuerdo con las normas y procedimientos establecidos en las Normas Técnicas para el Control de los Medios Electrónicos de Comunicación.

En nuestra opinión, la presente certificación presenta razonablemente la difusión/audiencia registrada por este canal.

**ADVERTENCIA:**

El trabajo de OJDinteractiva, la división de INFORMACIÓN Y CONTROL DE PUBLICACIONES S.A (INTROL) se limita a la realización de pruebas para la revisión de los datos de recuento suministrados por el editor con la finalidad de expresar una opinión sobre la razonabilidad de dichos datos de acuerdo con las Normas Técnicas para el control de los MEC.

Por tanto, INTROL no acepta responsabilidad alguna por las inexactitudes o errores que puedan existir en los datos de recuento. Tampoco acepta ninguna responsabilidad por la falsedad en los datos de recuento recibidos del editor, ni por otros datos de medición que no están incluidos en el análisis.

Abril - 2021

OJDinteractiva