



## INFORMACION Y CONTROL DE PUBLICACIONES, S.A.

Velázquez, 46, 1º Drcha - Tel. 91 435 00 32 Fax 91 435 96 05 - 28001 - MADRID  
Av. Diagonal 497, 5a planta - Tel 93 439 24 18 Fax 93 419 25 34 - 08029 - BARCELONA

**Título:** PUBLICO.ES - CTXT.ES  
**URL Primaria:** http://ctxt.es/  
**Editor:** Display Connectors, S.L.  
**Domicilio:** Balmes, 150 Planta 6  
**Ciudad:** 08008 BARCELONA  
**Teléfono:** 91 838 76 41  
**Fax:**  
**E-mail:** webmaster@publico.es  
**Clasificación:** Noticias e Información  
**Sub-Clasificación:** Noticias globales y actualidad



### 1. Cifras totales y promedios (Nacional e Internacional)

MES - AÑO	NAVEGADORES UNICOS	VISITAS	PAGINAS
Diciembre - 2022	378.709	649.233	1.006.187
<b>PROMEDIO DIARIO</b>	<b>18.191</b>	<b>20.943</b>	<b>32.458</b>
<b>PROMEDIO LUNES-VIERNES</b>	19.372	22.288	34.383
<b>PROMEDIO SABADO-DOMINGO</b>	15.304	17.656	27.752
<b>PAGINAS / VISITAS</b>	1,55		
<b>DURACION MEDIA VISITAS</b>	0:02:28		
<b>DURACION MEDIA PAGINAS</b>	0:04:28		

### 2. Secciones (Nacional e Internacional)

	PAGINAS	%
<b>HOME</b>	180.189	17.91 %
<b>RESTO</b>	825.998	82.09 %

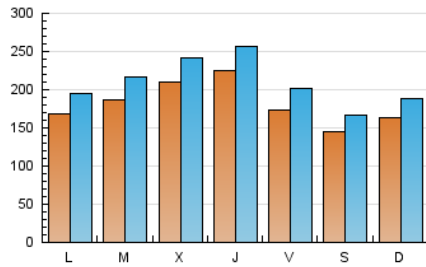
### 3. Por día del mes (Nacional e Internacional)

Día	N. únicos	Visitas	Páginas	Día	N. únicos	Visitas	Páginas	Día	N. únicos	Visitas	Páginas
1	23.459	26.625	39.741	11	18.121	20.670	32.174	21	24.464	28.244	43.309
2	17.406	19.696	30.759	12	15.667	18.103	29.831	22	17.115	19.875	31.623
3	14.692	16.995	27.779	13	15.345	17.948	28.226	23	13.017	15.296	24.979
4	15.694	18.097	28.919	14	12.944	15.022	24.818	24	10.734	12.397	19.058
5	16.970	19.889	30.826	15	13.518	15.839	25.733	25	17.158	19.601	29.125
6	16.807	19.628	30.320	16	12.823	15.082	25.036	26	19.714	22.558	34.033
7	26.837	29.768	42.548	17	14.374	16.839	27.693	27	15.058	17.440	27.640
8	37.363	41.861	59.217	18	14.332	16.970	27.370	28	20.036	23.351	35.736
9	26.593	30.656	45.498	19	15.054	17.528	28.183	29	21.416	24.480	37.244
10	20.609	23.213	34.516	20	27.333	31.688	48.715	30	17.236	19.750	32.405
								31	12.025	14.124	23.133

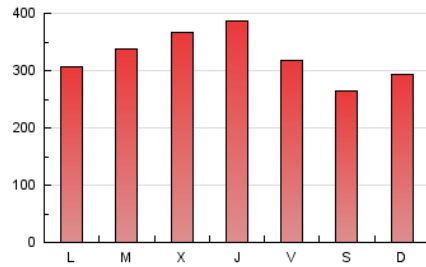
4. Gráficas (Nacional e Internacional)

4.1 Por día de la semana (promedio)

N. únicos / Visitas (x 100)

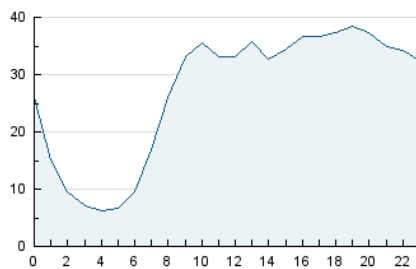


Páginas (x 100)

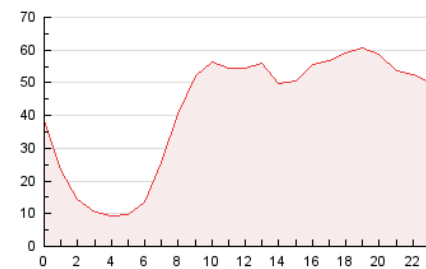


4.2 Por franja horaria (promedio)

Visitas\_ (x 1000)

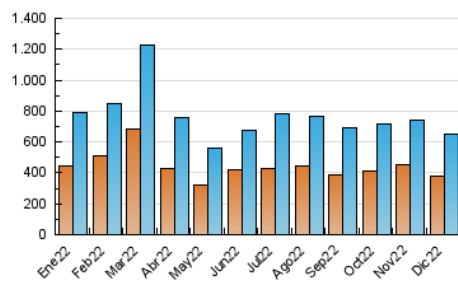


Páginas (x 1000)

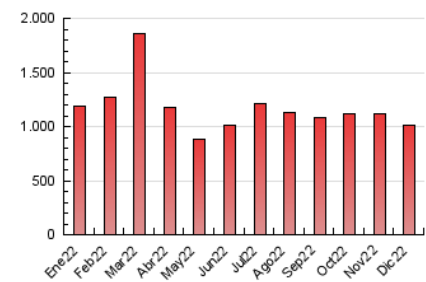


4.3 Por meses

N. únicos / Visitas (x 1000)



Páginas (x 1000)





## INFORMACION Y CONTROL DE PUBLICACIONES, S.A.

Velázquez, 46, 1º Drcha - Tel. 91 435 00 32 Fax 91 435 96 05 - 28001 - MADRID  
 Av. Diagonal 497, 5a planta - Tel 93 439 24 18 Fax 93 419 25 34 - 08029 - BARCELONA

### Anexo - Tráfico Nacional

**Título:** PUBLICO.ES - CTXT.ES  
**URL Primaria:** http://ctxt.es/  
**Editor:** Display Connectors, S.L.  
**Domicilio:** Balmes, 150 Planta 6  
**Ciudad:** 08008 BARCELONA  
**Teléfono:** 91 838 76 41  
**Fax:**  
**E-mail:** webmaster@publico.es  
**Clasificación:** Noticias e Información  
**Sub-Clasificación:** Noticias globales y actualidad



#### 1. Cifras totales y promedios (Nacional)

MES - AÑO	NAVEGADORES UNICOS	VISITAS	PAGINAS
Diciembre - 2022	318.252	564.618	883.797
<b>PROMEDIO DIARIO</b>	<b>15.784</b>	<b>18.213</b>	<b>28.510</b>
<b>PROMEDIO LUNES-VIERNES</b>	<b>16.831</b>	<b>19.402</b>	<b>30.218</b>
<b>PROMEDIO SABADO-DOMINGO</b>	<b>13.225</b>	<b>15.308</b>	<b>24.335</b>
<b>PAGINAS / VISITAS</b>	<b>1,57</b>		
<b>DURACION MEDIA VISITAS</b>	<b>0:02:29</b>		
<b>DURACION MEDIA PAGINAS</b>	<b>0:04:24</b>		

#### 2. Secciones (Nacional)

	PAGINAS	%
<b>HOME</b>	164.430	18.60 %
<b>RESTO</b>	719.367	81.40 %

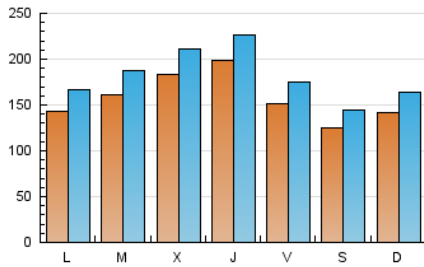
#### 3. Por día del mes (Nacional)

Día	N. únicos	Visitas	Páginas	Día	N. únicos	Visitas	Páginas	Día	N. únicos	Visitas	Páginas
1	20.682	23.651	35.538	11	15.447	17.694	27.946	21	21.807	25.318	38.711
2	15.014	16.950	26.745	12	13.126	15.180	25.552	22	15.074	17.456	28.152
3	12.364	14.395	23.717	13	12.804	15.108	24.163	23	11.295	13.306	22.095
4	13.245	15.394	25.107	14	10.787	12.610	21.342	24	9.273	10.771	16.770
5	13.944	16.278	25.714	15	11.461	13.452	22.291	25	14.998	17.213	25.812
6	14.249	16.612	25.891	16	10.893	12.882	21.537	26	17.258	19.695	29.975
7	23.625	26.008	37.369	17	12.733	14.880	24.836	27	12.905	15.026	24.182
8	33.185	37.232	52.675	18	12.749	15.076	24.664	28	17.314	20.241	31.371
9	23.220	26.859	40.113	19	13.159	15.457	25.179	29	18.985	21.734	33.254
10	17.866	20.195	30.176	20	24.356	28.488	44.073	30	15.142	17.304	28.864
								31	10.352	12.153	19.983

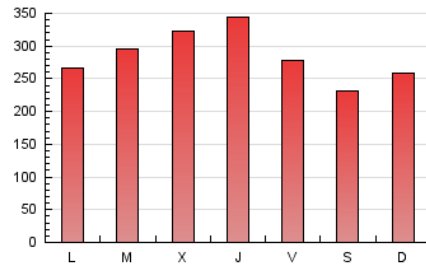
#### 4. Gráficas (Nacional)

##### 4.1 Por día de la semana (promedio)

N. únicos / Visitas (x 100)



Páginas (x 100)

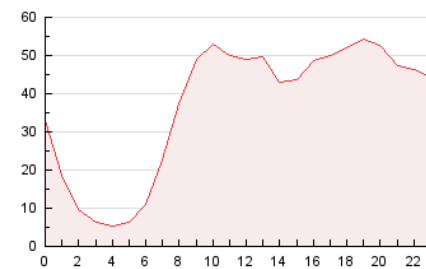


##### 4.2 Por franja horaria (promedio)

Visitas\_ (x 1000)

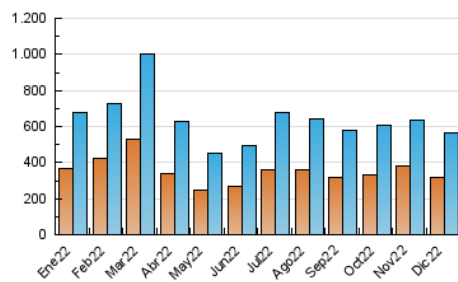


Páginas (x 1000)

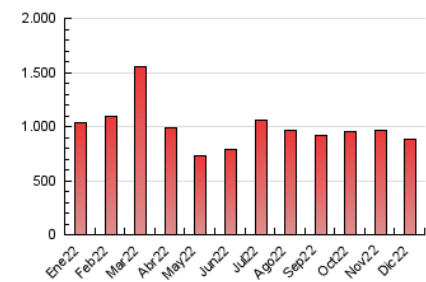


##### 4.3 Por meses

N. únicos / Visitas (x 1000)



Páginas (x 1000)



## 5. Observaciones

Este Medio Electrónico de Comunicación ha sido medido por la herramienta Google Analytics de Google (Universal Analytics)

## 6. Definiciones básicas (Para más información ver Normas Técnicas para el Control de los Medios Electrónicos de Comunicación)

### Página Vista:

Conjunto de ficheros enviado a un usuario como resultado de una petición del mismo recibida por el servidor. Cuando la página está formada por varios marcos (frames), el conjunto de los mismos tendrá, a efectos de cómputo, la consideración de una página unitaria.

### Visita:

Una secuencia ininterrumpida de páginas servidas a un usuario válido. Si dicho usuario no realiza peticiones de páginas en un periodo de tiempo (30 min) la siguiente petición constituirá el inicio de una nueva visita.

### Navegador Único:

Total de combinaciones únicas de una dirección IP y un identificador adicional. Los medios pueden utilizar cookies o el Identificador de Alta de registro.

### Duración Página Vista:

Tiempo acumulado en segundos de todas las páginas vistas (en visitas de dos o más páginas vistas), dividido por el número total de páginas vistas.

### Duración Visita:

Tiempo en segundos de todas las visitas de dos o más páginas vistas, dividido por el número total de visitas de dos o más páginas vistas.

### Tráfico nacional:

Audiencia/difusión correspondiente a España medida en base a los datos de las direcciones IP registradas por el sistema de medición.

## 7. Opinión

De OJDinteractiva, la división de INFORMACIÓN Y CONTROL DE PUBLICACIONES S.A.:

Hemos examinado la información facilitada por el editor del medio electrónico para el periodo que comprende la presente certificación.

Nuestro examen se ha realizado de acuerdo con las normas y procedimientos establecidos en las Normas Técnicas para el Control de los Medios Electrónicos de Comunicación.

En nuestra opinión, la presente certificación presenta razonablemente la difusión/audiencia registrada por este canal.

### ADVERTENCIA:

El trabajo de OJDinteractiva, la división de INFORMACIÓN Y CONTROL DE PUBLICACIONES S.A (INTROL) se limita a la realización de pruebas para la revisión de los datos de recuento suministrados por el editor con la finalidad de expresar una opinión sobre la razonabilidad de dichos datos de acuerdo con las Normas Técnicas para el control de los MEC. Por tanto, INTROL no acepta responsabilidad alguna por las inexactitudes o errores que puedan existir en los datos de recuento. Tampoco acepta ninguna responsabilidad por la falsedad en los datos de recuento recibidos del editor, ni por otros datos de medición que no están incluidos en el análisis.

- 2022

OJDinteractiva