



## INFORMACION Y CONTROL DE PUBLICACIONES, S.A.

Velázquez, 46, 1º Drcha - Tel. 91 435 00 32 Fax 91 435 96 05 - 28001 - MADRID  
 Entença, 218 Entr. 7 - Tel 93 439 24 18 Fax 93 419 25 34 - 08029 - BARCELONA

**Título:** LA TRIBUNA DE CUENCA  
**URL Primaria:** http://www.latribunadecuenca.es/  
**Editor:** Ceres Comunicación Gráfica, S.A.U.  
**Domicilio:** Avda. Castilla y León, 62  
**Ciudad:** 09006 BURGOS  
**Teléfono:** 94 725 22 56  
**Fax:** 94 727 72 19  
**E-mail:** internet@promecal.es  
**Clasificación:** Noticias e Información  
**Sub-Clasificación:** Noticias globales y actualidad

La Tribuna de Cuenca.es

### 1. Cifras totales y promedios (Nacional e Internacional)

MES - AÑO	NAVEGADORES UNICOS	VISITAS	PAGINAS
Septiembre - 2019	28.304	38.841	74.598
<b>PROMEDIO DIARIO</b>	<b>1.210</b>	<b>1.295</b>	<b>2.487</b>
<b>PROMEDIO LUNES-VIERNES</b>	1.257	1.346	2.649
<b>PROMEDIO SABADO-DOMINGO</b>	1.101	1.175	2.108
<b>PAGINAS / VISITAS</b>	1,92		
<b>DURACION MEDIA VISITAS</b>	0:00:52		
<b>DURACION MEDIA PAGINAS</b>	0:00:57		

### 2. Secciones (Nacional e Internacional)

	PAGINAS	%
<b>HOME</b>	18.582	24.91 %
<b>RESTO</b>	56.016	75.09 %

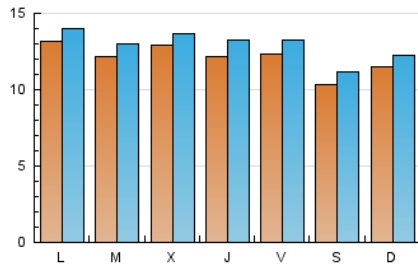
### 3. Por día del mes (Nacional e Internacional)

Día	N. únicos	Visitas	Páginas	Día	N. únicos	Visitas	Páginas	Día	N. únicos	Visitas	Páginas
1	1.118	1.183	1.977	11	1.602	1.673	2.418	21	1.136	1.255	3.497
2	1.141	1.220	1.892	12	1.243	1.315	2.084	22	1.150	1.233	2.809
3	1.145	1.239	1.977	13	1.107	1.191	1.975	23	1.138	1.228	2.721
4	1.030	1.093	1.579	14	1.024	1.086	1.558	24	1.210	1.297	2.111
5	1.152	1.244	2.339	15	1.053	1.141	1.657	25	1.060	1.129	2.412
6	1.046	1.121	1.958	16	1.229	1.332	2.071	26	1.010	1.089	2.280
7	1.066	1.130	1.815	17	1.261	1.346	1.938	27	1.447	1.548	3.091
8	1.294	1.347	1.954	18	1.468	1.558	2.364	28	921	985	1.787
9	1.499	1.585	2.394	19	1.459	1.635	7.431	29	1.147	1.217	1.922
10	1.255	1.323	1.962	20	1.337	1.444	6.112	30	1.558	1.654	2.513

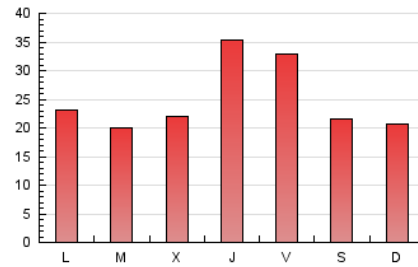
4. Gráficas (Nacional e Internacional)

4.1 Por día de la semana (promedio)

N. únicos / Visitas (x 100)



Páginas (x 100)

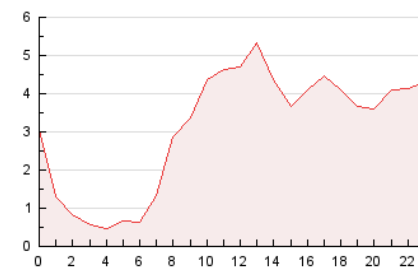


4.2 Por franja horaria (promedio)

Visitas (x 1000)

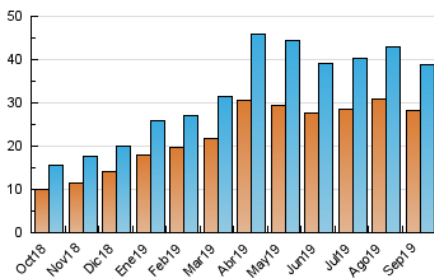


Páginas (x 1000)

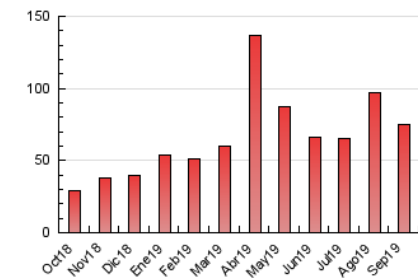


4.3 Por meses

N. únicos / Visitas (x 1000)



Páginas (x 1000)





## INFORMACION Y CONTROL DE PUBLICACIONES, S.A.

Velázquez, 46, 1º Drcha - Tel. 91 435 00 32 Fax 91 435 96 05 - 28001 - MADRID  
 Entença, 218 Entr. 7 - Tel 93 439 24 18 Fax 93 419 25 34 - 08029 - BARCELONA

### Anexo - Tráfico Nacional

**Título:** LA TRIBUNA DE CUENCA  
**URL Primaria:** http://www.latribunadecuenca.es/  
**Editor:** Ceres Comunicación Gráfica, S.A.U.  
**Domicilio:** Avda. Castilla y León, 62  
**Ciudad:** 09006 BURGOS  
**Teléfono:** 94 725 22 56  
**Fax:** 94 727 72 19  
**E-mail:** internet@promecal.es  
**Clasificación:** Noticias e Información  
**Sub-Clasificación:** Noticias globales y actualidad

La Tribuna de Cuenca.es

#### 1. Cifras totales y promedios (Nacional)

MES - AÑO	NAVEGADORES UNICOS	VISITAS	PAGINAS
Septiembre - 2019	25.742	36.206	71.371
<b>PROMEDIO DIARIO</b>	<b>1.124</b>	<b>1.207</b>	<b>2.379</b>
<b>PROMEDIO LUNES-VIERNES</b>	<b>1.163</b>	<b>1.250</b>	<b>2.531</b>
<b>PROMEDIO SABADO-DOMINGO</b>	<b>1.034</b>	<b>1.107</b>	<b>2.025</b>
<b>PAGINAS / VISITAS</b>	<b>1,97</b>		
<b>DURACION MEDIA VISITAS</b>	<b>0:00:55</b>		
<b>DURACION MEDIA PAGINAS</b>	<b>0:00:57</b>		

#### 2. Secciones (Nacional)

	PAGINAS	%
<b>HOME</b>	18.228	25.54 %
<b>RESTO</b>	53.143	74.46 %

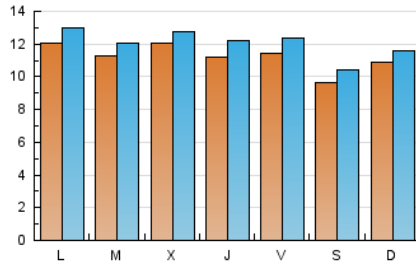
#### 3. Por día del mes (Nacional)

Día	N. únicos	Visitas	Páginas	Día	N. únicos	Visitas	Páginas	Día	N. únicos	Visitas	Páginas
1	1.072	1.136	1.922	11	1.499	1.566	2.291	21	1.053	1.166	3.350
2	1.043	1.119	1.779	12	1.155	1.223	1.978	22	1.102	1.185	2.759
3	1.069	1.161	1.879	13	1.017	1.101	1.874	23	1.031	1.121	2.599
4	961	1.024	1.503	14	958	1.018	1.479	24	1.121	1.205	2.011
5	1.070	1.158	2.234	15	973	1.059	1.545	25	963	1.028	2.220
6	966	1.039	1.868	16	1.141	1.242	1.975	26	882	961	2.143
7	997	1.061	1.736	17	1.164	1.247	1.832	27	1.365	1.465	2.999
8	1.199	1.252	1.852	18	1.392	1.480	2.275	28	861	925	1.725
9	1.358	1.441	2.234	19	1.378	1.551	7.259	29	1.090	1.158	1.856
10	1.146	1.210	1.829	20	1.232	1.337	5.944	30	1.474	1.567	2.421

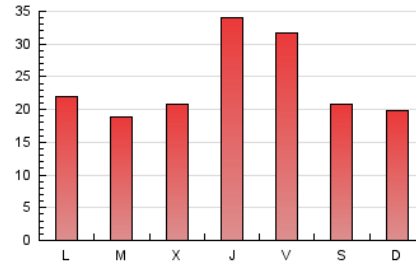
4. Gráficas (Nacional)

4.1 Por día de la semana (promedio)

N. únicos / Visitas (x 100)



Páginas (x 100)



4.2 Por franja horaria (promedio)

Visitas (x 1000)

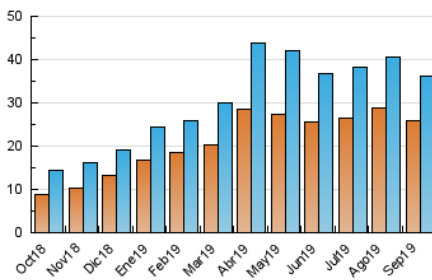


Páginas (x 1000)

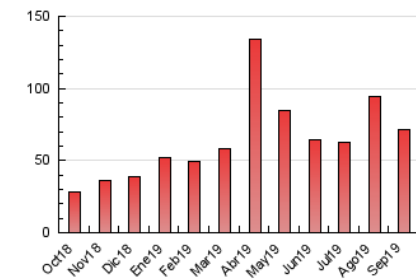


4.3 Por meses

N. únicos / Visitas (x 1000)



Páginas (x 1000)



## 5. Observaciones

Este Medio Electrónico de Comunicación ha sido medido por la herramienta Google Analytics de Google

## 6. Definiciones básicas (Para más información ver Normas Técnicas para el Control de los Medios Electrónicos de Comunicación)

### Página Vista:

Conjunto de ficheros enviado a un usuario como resultado de una petición del mismo recibida por el servidor. Cuando la página está formada por varios marcos (frames), el conjunto de los mismos tendrá, a efectos de cómputo, la consideración de una página unitaria.

### Visita:

Una secuencia ininterrumpida de páginas servidas a un usuario válido. Si dicho usuario no realiza peticiones de páginas en un periodo de tiempo (30 min) la siguiente petición constituirá el inicio de una nueva visita.

### Navegador Único:

Total de combinaciones únicas de una dirección IP y un identificador adicional. Los medios pueden utilizar cookies o el Identificador de Alta de registro.

### Duración Página Vista:

Tiempo acumulado en segundos de todas las páginas vistas (en visitas de dos o más páginas vistas), dividido por el número total de páginas vistas.

### Duración Visita:

Tiempo en segundos de todas las visitas de dos o más páginas vistas, dividido por el número total de visitas de dos o más páginas vistas.

### Tráfico nacional:

Audiencia/difusión correspondiente a España medida en base a los datos de las direcciones IP registradas por el sistema de medición.

## 7. Opinión

De OJDinteractiva, la división de INFORMACIÓN Y CONTROL DE PUBLICACIONES S.A.:

Hemos examinado la información facilitada por el editor del medio electrónico para el periodo que comprende la presente certificación.

Nuestro examen se ha realizado de acuerdo con las normas y procedimientos establecidos en las Normas Técnicas para el Control de los Medios Electrónicos de Comunicación.

En nuestra opinión, la presente acta presenta razonablemente la difusión/audiencia registrada por este medio electrónico.

### ADVERTENCIA:

El trabajo de OJDinteractiva, la división de INFORMACIÓN Y CONTROL DE PUBLICACIONES S.A (INTROL) se limita a la realización de pruebas para la revisión de los datos de recuento suministrados por el editor con la finalidad de expresar una opinión sobre la razonabilidad de dichos datos de acuerdo con las Normas Técnicas para el control de los MEC.

Por tanto, INTROL no acepta responsabilidad alguna por las inexactitudes o errores que puedan existir en los datos de recuento. Tampoco acepta ninguna responsabilidad por la falsedad en los datos de recuento recibidos del editor, ni por otros datos de medición que no están incluidos en el análisis.

Octubre - 2019

OJDinteractiva