



## INFORMACION Y CONTROL DE PUBLICACIONES, S.A.

Velázquez, 46, 1º Drcha - Tel. 91 435 00 32 Fax 91 435 96 05 - 28001 - MADRID  
Av. Diagonal 497, 5a planta - Tel 93 439 24 18 Fax 93 419 25 34 - 08029 - BARCELONA

**Título:** LA TRIBUNA DE CUENCA  
**URL Primaria:** https://www.latribunadecuenca.es/  
**Editor:** Ceres Publicidad Digital, S.A.  
**Domicilio:** Avda. Castilla y León, 62  
**Ciudad:** 09006 BURGOS  
**Teléfono:** 94 725 22 56  
**Fax:** 94 727 72 19  
**E-mail:** internet@promecal.es  
**Clasificación:** Noticias e Información  
**Sub-Clasificación:** Noticias globales y actualidad

La Tribuna de Cuenca.es

### 1. Cifras totales y promedios (Nacional e Internacional)

MES - AÑO	NAVEGADORES UNICOS	VISITAS	PAGINAS
Agosto - 2022	29.503	47.591	108.672
<b>PROMEDIO DIARIO</b>	<b>1.372</b>	<b>1.535</b>	<b>3.506</b>
<b>PROMEDIO LUNES-VIERNES</b>	1.440	1.615	3.630
<b>PROMEDIO SABADO-DOMINGO</b>	1.177	1.306	3.148
<b>PAGINAS / VISITAS</b>	2,28		
<b>DURACION MEDIA VISITAS</b>	0:01:17		
<b>DURACION MEDIA PAGINAS</b>	0:01:00		

### 2. Secciones (Nacional e Internacional)

	PAGINAS	%
<b>HOME</b>	31.383	28.88 %
<b>RESTO</b>	77.289	71.12 %

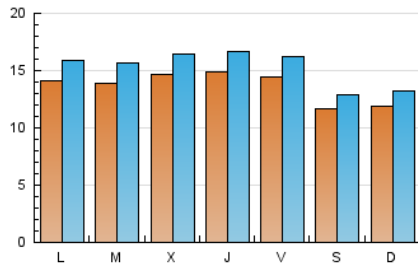
### 3. Por día del mes (Nacional e Internacional)

Día	N. únicos	Visitas	Páginas	Día	N. únicos	Visitas	Páginas	Día	N. únicos	Visitas	Páginas
1	1.176	1.322	2.435	11	1.485	1.688	3.178	21	1.442	1.626	7.069
2	1.208	1.343	2.489	12	1.366	1.519	2.623	22	1.859	2.120	8.719
3	1.234	1.375	2.453	13	1.088	1.200	2.034	23	1.666	1.903	7.760
4	1.246	1.400	2.646	14	1.102	1.211	2.310	24	1.525	1.698	6.067
5	1.110	1.227	2.205	15	1.056	1.159	1.969	25	1.753	1.936	4.064
6	999	1.116	1.958	16	1.261	1.409	2.925	26	1.813	2.049	3.973
7	964	1.062	1.804	17	1.482	1.650	3.908	27	1.287	1.416	2.439
8	1.406	1.574	2.714	18	1.475	1.651	3.199	28	1.250	1.402	2.551
9	1.234	1.377	2.491	19	1.509	1.678	4.870	29	1.564	1.755	3.150
10	1.503	1.717	3.175	20	1.284	1.415	5.019	30	1.581	1.802	3.209
								31	1.609	1.791	3.266

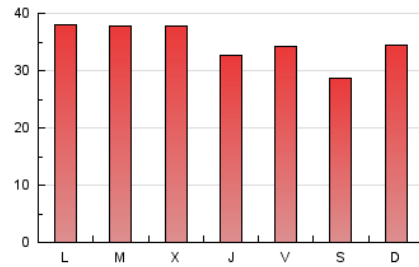
4. Gráficas (Nacional e Internacional)

4.1 Por día de la semana (promedio)

N. únicos / Visitas (x 100)



Páginas (x 100)

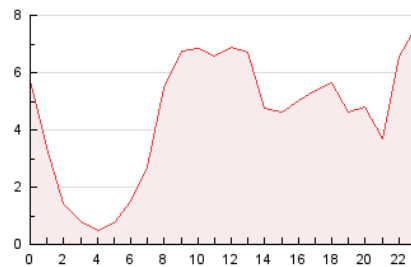


4.2 Por franja horaria (promedio)

Visitas\_ (x 1000)

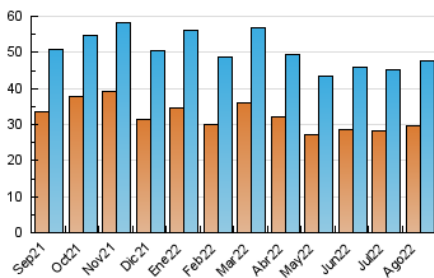


Páginas (x 1000)

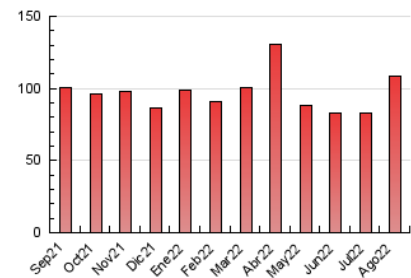


4.3 Por meses

N. únicos / Visitas (x 1000)



Páginas (x 1000)





## INFORMACION Y CONTROL DE PUBLICACIONES, S.A.

Velázquez, 46, 1º Drcha - Tel. 91 435 00 32 Fax 91 435 96 05 - 28001 - MADRID  
 Av. Diagonal 497, 5a planta - Tel 93 439 24 18 Fax 93 419 25 34 - 08029 - BARCELONA

### Anexo - Tráfico Nacional

**Título:** LA TRIBUNA DE CUENCA  
**URL Primaria:** https://www.latribunadecuenca.es/  
**Editor:** Ceres Publicidad Digital, S.A.  
**Domicilio:** Avda. Castilla y León, 62  
**Ciudad:** 09006 BURGOS  
**Teléfono:** 94 725 22 56  
**Fax:** 94 727 72 19  
**E-mail:** internet@promecal.es  
**Clasificación:** Noticias e Información  
**Sub-Clasificación:** Noticias globales y actualidad

La Tribuna de Cuenca.es

#### 1. Cifras totales y promedios (Nacional)

MES - AÑO	NAVEGADORES UNICOS	VISITAS	PAGINAS
Agosto - 2022	23.961	41.742	101.849
<b>PROMEDIO DIARIO</b>	<b>1.187</b>	<b>1.347</b>	<b>3.285</b>
<b>PROMEDIO LUNES-VIERNES</b>	<b>1.242</b>	<b>1.414</b>	<b>3.398</b>
<b>PROMEDIO SABADO-DOMINGO</b>	<b>1.027</b>	<b>1.153</b>	<b>2.962</b>
<b>PAGINAS / VISITAS</b>	<b>2,44</b>		
<b>DURACION MEDIA VISITAS</b>	<b>0:01:22</b>		
<b>DURACION MEDIA PAGINAS</b>	<b>0:00:57</b>		

#### 2. Secciones (Nacional)

	PAGINAS	%
<b>HOME</b>	30.918	30.36 %
<b>RESTO</b>	70.931	69.64 %

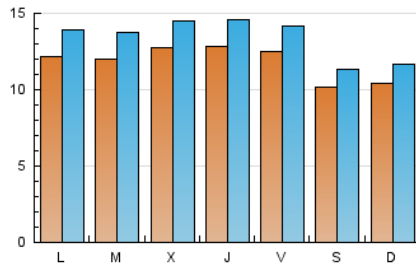
#### 3. Por día del mes (Nacional)

Día	N. únicos	Visitas	Páginas	Día	N. únicos	Visitas	Páginas	Día	N. únicos	Visitas	Páginas
1	997	1.141	2.238	11	1.294	1.491	2.953	21	1.223	1.398	6.755
2	1.055	1.188	2.318	12	1.200	1.350	2.422	22	1.639	1.897	8.438
3	1.038	1.176	2.239	13	944	1.053	1.860	23	1.425	1.657	7.444
4	1.045	1.196	2.403	14	976	1.077	2.166	24	1.298	1.470	5.755
5	939	1.055	2.014	15	889	985	1.747	25	1.528	1.711	3.807
6	883	999	1.814	16	1.089	1.237	2.744	26	1.583	1.817	3.726
7	858	953	1.671	17	1.291	1.457	3.693	27	1.124	1.253	2.247
8	1.223	1.388	2.504	18	1.252	1.426	2.938	28	1.096	1.245	2.369
9	1.054	1.193	2.289	19	1.277	1.445	4.623	29	1.343	1.532	2.880
10	1.323	1.531	2.957	20	1.112	1.242	4.817	30	1.368	1.584	2.971
								31	1.417	1.595	3.047

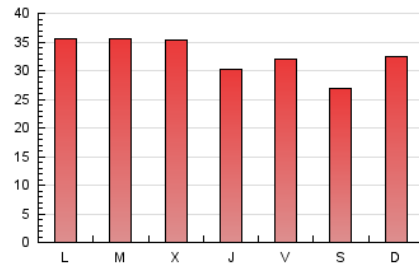
4. Gráficas (Nacional)

4.1 Por día de la semana (promedio)

N. únicos / Visitas (x 100)

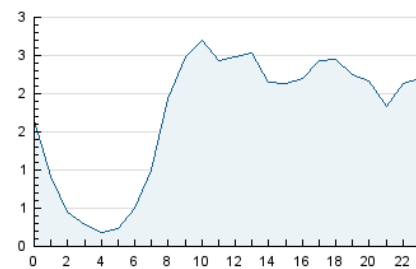


Páginas (x 100)

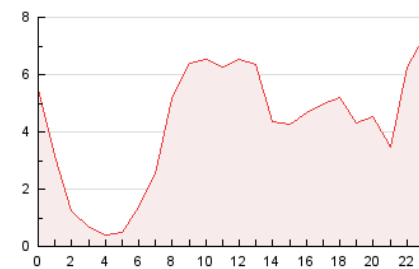


4.2 Por franja horaria (promedio)

Visitas\_ (x 1000)

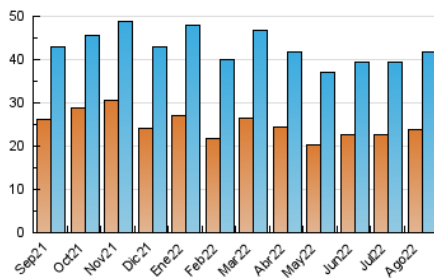


Páginas (x 1000)

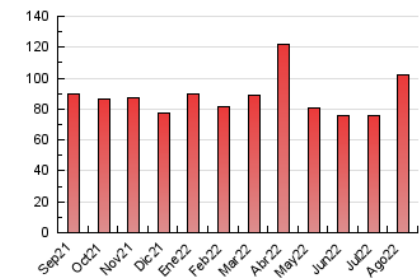


4.3 Por meses

N. únicos / Visitas (x 1000)



Páginas (x 1000)



## 5. Observaciones

Este Medio Electrónico de Comunicación ha sido medido por la herramienta Google Analytics de Google (Universal Analytics)

## 6. Definiciones básicas (Para más información ver Normas Técnicas para el Control de los Medios Electrónicos de Comunicación)

### Página Vista:

Conjunto de ficheros enviado a un usuario como resultado de una petición del mismo recibida por el servidor. Cuando la página está formada por varios marcos (frames), el conjunto de los mismos tendrá, a efectos de cómputo, la consideración de una página unitaria.

### Visita:

Una secuencia ininterrumpida de páginas servidas a un usuario válido. Si dicho usuario no realiza peticiones de páginas en un periodo de tiempo (30 min) la siguiente petición constituirá el inicio de una nueva visita.

### Navegador Único:

Total de combinaciones únicas de una dirección IP y un identificador adicional. Los medios pueden utilizar cookies o el Identificador de Alta de registro.

### Duración Página Vista:

Tiempo acumulado en segundos de todas las páginas vistas (en visitas de dos o más páginas vistas), dividido por el número total de páginas vistas.

### Duración Visita:

Tiempo en segundos de todas las visitas de dos o más páginas vistas, dividido por el número total de visitas de dos o más páginas vistas.

### Tráfico nacional:

Audiencia/difusión correspondiente a España medida en base a los datos de las direcciones IP registradas por el sistema de medición.

## 7. Opinión

De OJDinteractiva, la división de INFORMACIÓN Y CONTROL DE PUBLICACIONES S.A.:

Hemos examinado la información facilitada por el editor del medio electrónico para el periodo que comprende la presente certificación.

Nuestro examen se ha realizado de acuerdo con las normas y procedimientos establecidos en las Normas Técnicas para el Control de los Medios Electrónicos de Comunicación.

En nuestra opinión, la presente acta presenta razonablemente la difusión/audiencia registrada por este medio electrónico.

### ADVERTENCIA:

El trabajo de OJDinteractiva, la división de INFORMACIÓN Y CONTROL DE PUBLICACIONES S.A (INTROL) se limita a la realización de pruebas para la revisión de los datos de recuento suministrados por el editor con la finalidad de expresar una opinión sobre la razonabilidad de dichos datos de acuerdo con las Normas Técnicas para el control de los MEC. Por tanto, INTROL no acepta responsabilidad alguna por las inexactitudes o errores que puedan existir en los datos de recuento. Tampoco acepta ninguna responsabilidad por la falsedad en los datos de recuento recibidos del editor, ni por otros datos de medición que no están incluidos en el análisis.

Septiembre - 2022

OJDinteractiva