



## INFORMACION Y CONTROL DE PUBLICACIONES, S.A.

Velázquez, 46, 1º Drcha - Tel. 91 435 00 32 Fax 91 435 96 05 - 28001 - MADRID  
Av. Diagonal 497, 5a planta - Tel 93 439 24 18 Fax 93 419 25 34 - 08029 - BARCELONA

**Título:** LA TRIBUNA DE CUENCA  
**URL Primaria:** https://www.latribunadecuenca.es/  
**Editor:** Ceres Publicidad Digital, S.A.  
**Domicilio:** Avda. Castilla y León, 62  
**Ciudad:** 09006 BURGOS  
**Teléfono:** 94 725 22 56  
**Fax:** 94 727 72 19  
**E-mail:** internet@promecal.es  
**Clasificación:** Noticias e Información  
**Sub-Clasificación:** Noticias globales y actualidad

La Tribuna de Cuenca.es

### 1. Cifras totales y promedios (Nacional e Internacional)

MES - AÑO	NAVEGADORES UNICOS	VISITAS	PAGINAS
Mayo - 2022	27.004	43.520	88.292
<b>PROMEDIO DIARIO</b>	<b>1.243</b>	<b>1.404</b>	<b>2.848</b>
<b>PROMEDIO LUNES-VIERNES</b>	1.389	1.573	3.246
<b>PROMEDIO SABADO-DOMINGO</b>	888	990	1.876
<b>PAGINAS / VISITAS</b>	2,03		
<b>DURACION MEDIA VISITAS</b>	0:01:27		
<b>DURACION MEDIA PAGINAS</b>	0:01:25		

### 2. Secciones (Nacional e Internacional)

	PAGINAS	%
<b>HOME</b>	28.839	32.66 %
<b>RESTO</b>	59.453	67.34 %

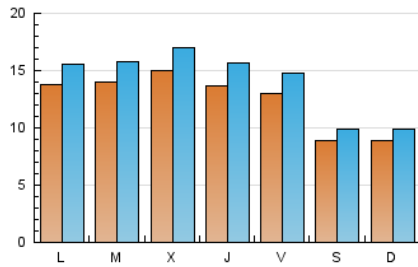
### 3. Por día del mes (Nacional e Internacional)

Día	N. únicos	Visitas	Páginas	Día	N. únicos	Visitas	Páginas	Día	N. únicos	Visitas	Páginas
1	851	938	1.675	11	1.744	1.951	3.687	21	891	998	2.075
2	1.277	1.469	2.955	12	1.423	1.606	3.138	22	1.001	1.126	2.013
3	1.364	1.568	3.204	13	1.314	1.477	3.155	23	1.497	1.686	3.852
4	1.149	1.300	2.616	14	926	1.019	2.047	24	1.446	1.630	4.038
5	1.212	1.387	2.823	15	942	1.050	1.786	25	1.505	1.716	3.248
6	1.148	1.302	2.413	16	1.544	1.741	2.963	26	1.362	1.590	3.191
7	872	963	1.723	17	1.576	1.766	3.362	27	1.385	1.549	2.737
8	773	871	1.816	18	1.611	1.820	4.829	28	870	976	1.930
9	1.340	1.509	3.515	19	1.466	1.672	3.509	29	865	972	1.815
10	1.464	1.629	3.462	20	1.359	1.579	4.119	30	1.219	1.366	2.366
								31	1.150	1.294	2.230

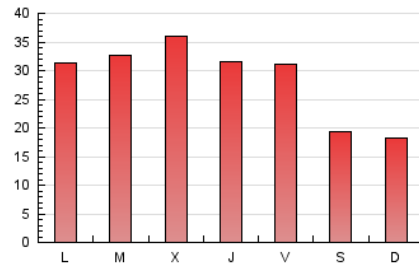
4. Gráficas (Nacional e Internacional)

4.1 Por día de la semana (promedio)

N. únicos / Visitas (x 100)



Páginas (x 100)

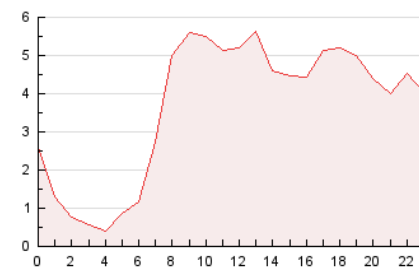


4.2 Por franja horaria (promedio)

Visitas\_ (x 1000)

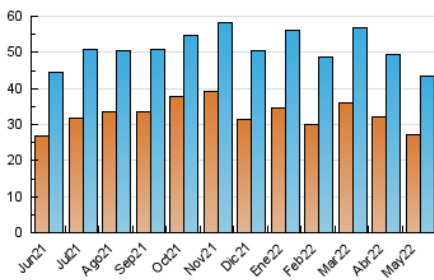


Páginas (x 1000)

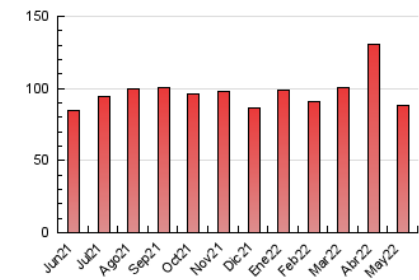


4.3 Por meses

N. únicos / Visitas (x 1000)



Páginas (x 1000)





## INFORMACION Y CONTROL DE PUBLICACIONES, S.A.

Velázquez, 46, 1º Drcha - Tel. 91 435 00 32 Fax 91 435 96 05 - 28001 - MADRID  
 Av. Diagonal 497, 5a planta - Tel 93 439 24 18 Fax 93 419 25 34 - 08029 - BARCELONA

### Anexo - Tráfico Nacional

**Título:** LA TRIBUNA DE CUENCA  
**URL Primaria:** https://www.latribunadecuenca.es/  
**Editor:** Ceres Publicidad Digital, S.A.  
**Domicilio:** Avda. Castilla y León, 62  
**Ciudad:** 09006 BURGOS  
**Teléfono:** 94 725 22 56  
**Fax:** 94 727 72 19  
**E-mail:** internet@promecal.es  
**Clasificación:** Noticias e Información  
**Sub-Clasificación:** Noticias globales y actualidad

La Tribuna de Cuenca.es

#### 1. Cifras totales y promedios (Nacional)

MES - AÑO	NAVEGADORES UNICOS	VISITAS	PAGINAS
Mayo - 2022	20.312	36.926	80.901
<b>PROMEDIO DIARIO</b>	<b>1.034</b>	<b>1.191</b>	<b>2.610</b>
<b>PROMEDIO LUNES-VIERNES</b>	<b>1.152</b>	<b>1.333</b>	<b>2.978</b>
<b>PROMEDIO SABADO-DOMINGO</b>	<b>746</b>	<b>844</b>	<b>1.710</b>
<b>PAGINAS / VISITAS</b>	<b>2,19</b>		
<b>DURACION MEDIA VISITAS</b>	<b>0:01:35</b>		
<b>DURACION MEDIA PAGINAS</b>	<b>0:01:20</b>		

#### 2. Secciones (Nacional)

	PAGINAS	%
<b>HOME</b>	28.476	35.20 %
<b>RESTO</b>	52.425	64.80 %

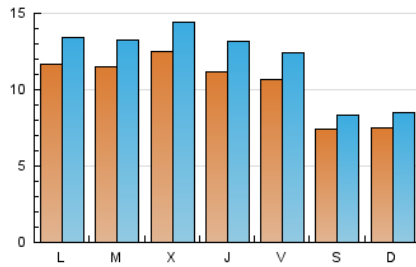
#### 3. Por día del mes (Nacional)

Día	N. únicos	Visitas	Páginas	Día	N. únicos	Visitas	Páginas	Día	N. únicos	Visitas	Páginas
1	699	783	1.502	11	1.459	1.660	3.369	21	733	834	1.888
2	1.124	1.316	2.788	12	1.190	1.368	2.883	22	881	1.003	1.863
3	1.161	1.358	2.970	13	1.073	1.233	2.886	23	1.270	1.458	3.604
4	924	1.071	2.368	14	781	872	1.875	24	1.204	1.385	3.709
5	944	1.118	2.520	15	795	899	1.620	25	1.285	1.492	2.995
6	931	1.082	2.170	16	1.327	1.520	2.715	26	1.109	1.333	2.897
7	703	790	1.527	17	1.324	1.511	3.077	27	1.148	1.312	2.465
8	651	742	1.667	18	1.328	1.533	4.512	28	745	847	1.791
9	1.112	1.278	3.257	19	1.229	1.431	3.246	29	723	826	1.656
10	1.176	1.338	3.164	20	1.128	1.344	3.838	30	1.006	1.150	2.136
								31	898	1.039	1.943

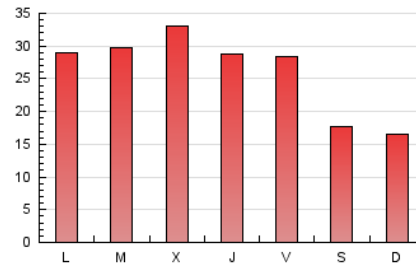
4. Gráficas (Nacional)

4.1 Por día de la semana (promedio)

N. únicos / Visitas (x 100)

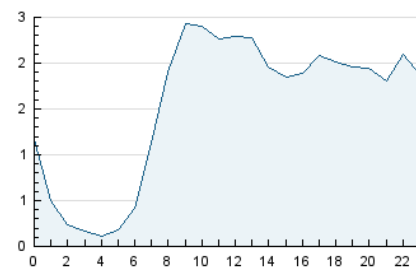


Páginas (x 100)

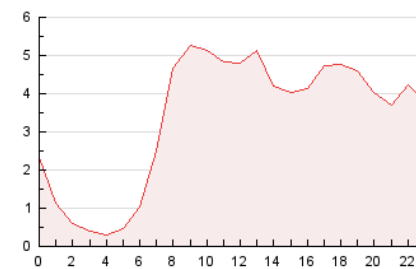


4.2 Por franja horaria (promedio)

Visitas\_ (x 1000)

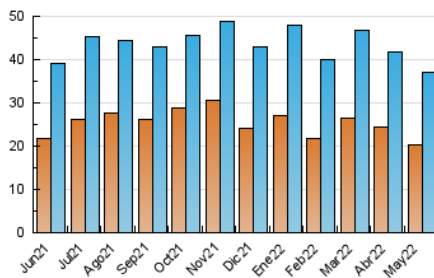


Páginas (x 1000)

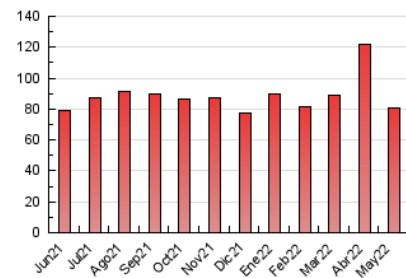


4.3 Por meses

N. únicos / Visitas (x 1000)



Páginas (x 1000)



## 5. Observaciones

Este Medio Electrónico de Comunicación ha sido medido por la herramienta Google Analytics de Google

## 6. Definiciones básicas (Para más información ver Normas Técnicas para el Control de los Medios Electrónicos de Comunicación)

### Página Vista:

Conjunto de ficheros enviado a un usuario como resultado de una petición del mismo recibida por el servidor. Cuando la página está formada por varios marcos (frames), el conjunto de los mismos tendrá, a efectos de cómputo, la consideración de una página unitaria.

### Visita:

Una secuencia ininterrumpida de páginas servidas a un usuario válido. Si dicho usuario no realiza peticiones de páginas en un periodo de tiempo (30 min) la siguiente petición constituirá el inicio de una nueva visita.

### Navegador Único:

Total de combinaciones únicas de una dirección IP y un identificador adicional. Los medios pueden utilizar cookies o el Identificador de Alta de registro.

### Duración Página Vista:

Tiempo acumulado en segundos de todas las páginas vistas (en visitas de dos o más páginas vistas), dividido por el número total de páginas vistas.

### Duración Visita:

Tiempo en segundos de todas las visitas de dos o más páginas vistas, dividido por el número total de visitas de dos o más páginas vistas.

### Tráfico nacional:

Audiencia/difusión correspondiente a España medida en base a los datos de las direcciones IP registradas por el sistema de medición.

## 7. Opinión

De OJDinteractiva, la división de INFORMACIÓN Y CONTROL DE PUBLICACIONES S.A.:

Hemos examinado la información facilitada por el editor del medio electrónico para el periodo que comprende la presente certificación.

Nuestro examen se ha realizado de acuerdo con las normas y procedimientos establecidos en las Normas Técnicas para el Control de los Medios Electrónicos de Comunicación.

En nuestra opinión, la presente acta presenta razonablemente la difusión/audiencia registrada por este medio electrónico.

### ADVERTENCIA:

El trabajo de OJDinteractiva, la división de INFORMACIÓN Y CONTROL DE PUBLICACIONES S.A (INTROL) se limita a la realización de pruebas para la revisión de los datos de recuento suministrados por el editor con la finalidad de expresar una opinión sobre la razonabilidad de dichos datos de acuerdo con las Normas Técnicas para el control de los MEC. Por tanto, INTROL no acepta responsabilidad alguna por las inexactitudes o errores que puedan existir en los datos de recuento. Tampoco acepta ninguna responsabilidad por la falsedad en los datos de recuento recibidos del editor, ni por otros datos de medición que no están incluidos en el análisis.

Junio - 2022

OJDinteractiva