



## INFORMACION Y CONTROL DE PUBLICACIONES, S.A.

Velázquez, 46, 1º Drcha - Tel. 91 435 00 32 Fax 91 435 96 05 - 28001 - MADRID  
 Entença, 218 Entr. 7 - Tel 93 439 24 18 Fax 93 419 25 34 - 08029 - BARCELONA

**Título:** LA TRIBUNA DE CUENCA  
**URL Primaria:** http://www.latribunadecuenca.es/  
**Editor:** Ceres Comunicación Gráfica, S.A.U.  
**Domicilio:** Avda. Castilla y León, 62  
**Ciudad:** 09006 BURGOS  
**Teléfono:** 94 725 22 56  
**Fax:** 94 727 72 19  
**E-mail:** internet@promecal.es  
**Clasificación:** Noticias e Información  
**Sub-Clasificación:** Noticias globales y actualidad

La Tribuna de Cuenca.es

### 1. Cifras totales y promedios (Nacional e Internacional)

MES - AÑO	NAVEGADORES UNICOS	VISITAS	PAGINAS
Abril - 2019	30.467	45.801	136.749
<b>PROMEDIO DIARIO</b>	<b>1.382</b>	<b>1.527</b>	<b>4.558</b>
<b>PROMEDIO LUNES-VIERNES</b>	1.425	1.578	4.681
<b>PROMEDIO SABADO-DOMINGO</b>	1.263	1.384	4.222
<b>PAGINAS / VISITAS</b>	2,99		
<b>DURACION MEDIA VISITAS</b>	0:01:17		
<b>DURACION MEDIA PAGINAS</b>	0:00:39		

### 2. Secciones (Nacional e Internacional)

	PAGINAS	%
<b>HOME</b>	24.548	17.95 %
<b>RESTO</b>	112.201	82.05 %

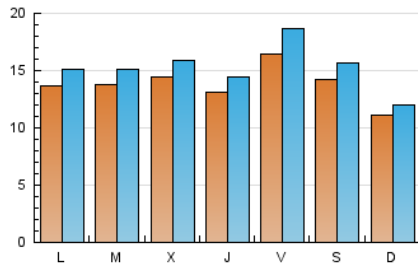
### 3. Por día del mes (Nacional e Internacional)

Día	N. únicos	Visitas	Páginas	Día	N. únicos	Visitas	Páginas	Día	N. únicos	Visitas	Páginas
1	1.900	2.057	3.477	11	1.260	1.367	2.542	21	1.177	1.274	4.784
2	1.417	1.538	2.573	12	1.245	1.367	2.585	22	1.017	1.105	3.920
3	1.177	1.278	2.215	13	772	820	1.998	23	1.528	1.732	3.862
4	1.187	1.307	2.813	14	904	952	2.128	24	1.949	2.154	4.101
5	1.539	1.703	6.179	15	1.049	1.154	3.156	25	1.509	1.702	3.166
6	2.243	2.438	6.006	16	1.287	1.409	3.093	26	1.374	1.534	2.982
7	1.235	1.323	2.692	17	1.211	1.333	6.386	27	947	1.042	1.852
8	1.291	1.399	3.148	18	1.280	1.409	5.793	28	1.122	1.272	2.920
9	1.194	1.297	2.531	19	2.436	2.851	27.043	29	1.605	1.836	5.649
10	1.437	1.596	2.961	20	1.706	1.954	11.394	30	1.462	1.598	2.800

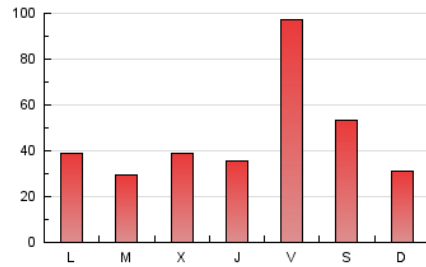
4. Gráficas (Nacional e Internacional)

4.1 Por día de la semana (promedio)

N. únicos / Visitas (x 100)



Páginas (x 100)

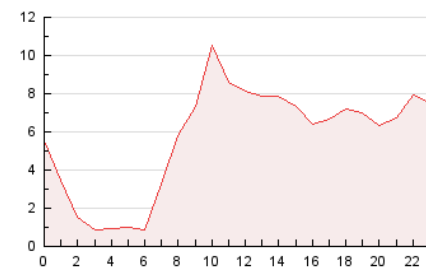


4.2 Por franja horaria (promedio)

Visitas (x 1000)

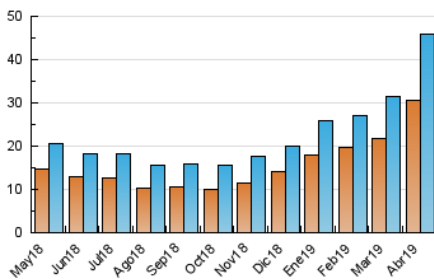


Páginas (x 1000)

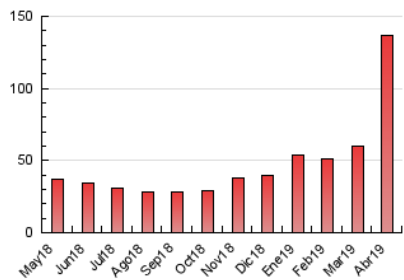


4.3 Por meses

N. únicos / Visitas (x 1000)



Páginas (x 1000)





## INFORMACION Y CONTROL DE PUBLICACIONES, S.A.

Velázquez, 46, 1º Drcha - Tel. 91 435 00 32 Fax 91 435 96 05 - 28001 - MADRID  
 Entença, 218 Entr. 7 - Tel 93 439 24 18 Fax 93 419 25 34 - 08029 - BARCELONA

### Anexo - Tráfico Nacional

**Título:** LA TRIBUNA DE CUENCA  
**URL Primaria:** http://www.latribunadecuenca.es/  
**Editor:** Ceres Comunicación Gráfica, S.A.U.  
**Domicilio:** Avda. Castilla y León, 62  
**Ciudad:** 09006 BURGOS  
**Teléfono:** 94 725 22 56  
**Fax:** 94 727 72 19  
**E-mail:** internet@promecal.es  
**Clasificación:** Noticias e Información  
**Sub-Clasificación:** Noticias globales y actualidad

La Tribuna de Cuenca.es

#### 1. Cifras totales y promedios (Nacional)

MES - AÑO	NAVEGADORES UNICOS	VISITAS	PAGINAS
Abril - 2019	28.627	43.735	133.902
<b>PROMEDIO DIARIO</b>	<b>1.315</b>	<b>1.458</b>	<b>4.463</b>
<b>PROMEDIO LUNES-VIERNES</b>	<b>1.352</b>	<b>1.504</b>	<b>4.579</b>
<b>PROMEDIO SABADO-DOMINGO</b>	<b>1.212</b>	<b>1.332</b>	<b>4.147</b>
<b>PAGINAS / VISITAS</b>	<b>3,06</b>		
<b>DURACION MEDIA VISITAS</b>	<b>0:01:17</b>		
<b>DURACION MEDIA PAGINAS</b>	<b>0:00:38</b>		

#### 2. Secciones (Nacional)

	PAGINAS	%
<b>HOME</b>	24.155	18.04 %
<b>RESTO</b>	109.747	81.96 %

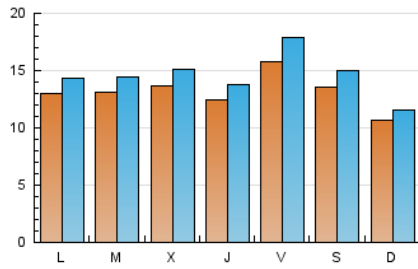
#### 3. Por día del mes (Nacional)

Día	N. únicos	Visitas	Páginas	Día	N. únicos	Visitas	Páginas	Día	N. únicos	Visitas	Páginas
1	1.829	1.984	3.395	11	1.177	1.283	2.447	21	1.134	1.230	4.735
2	1.339	1.458	2.475	12	1.170	1.290	2.479	22	962	1.048	3.855
3	1.096	1.197	2.130	13	730	778	1.940	23	1.444	1.646	3.757
4	1.111	1.229	2.699	14	867	915	2.081	24	1.854	2.058	3.995
5	1.464	1.624	6.078	15	960	1.064	3.055	25	1.440	1.631	3.088
6	2.150	2.343	5.840	16	1.218	1.338	3.010	26	1.300	1.460	2.902
7	1.195	1.283	2.645	17	1.162	1.284	6.271	27	910	1.005	1.807
8	1.202	1.308	2.969	18	1.244	1.372	5.744	28	1.059	1.206	2.846
9	1.136	1.236	2.403	19	2.370	2.783	26.874	29	1.529	1.758	5.516
10	1.349	1.503	2.859	20	1.649	1.892	11.279	30	1.394	1.529	2.728

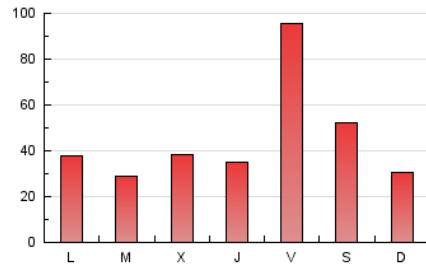
4. Gráficas (Nacional)

4.1 Por día de la semana (promedio)

N. únicos / Visitas (x 100)



Páginas (x 100)



4.2 Por franja horaria (promedio)

Visitas (x 1000)

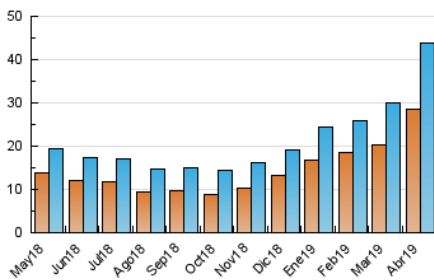


Páginas (x 1000)

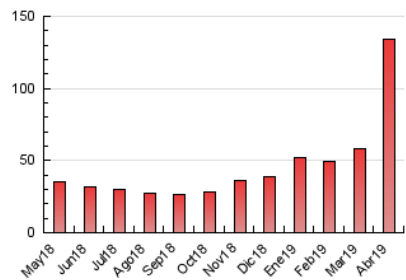


4.3 Por meses

N. únicos / Visitas (x 1000)



Páginas (x 1000)



## 5. Observaciones

Este Medio Electrónico de Comunicación ha sido medido por la herramienta Google Analytics de Google

## 6. Definiciones básicas (Para más información ver Normas Técnicas para el Control de los Medios Electrónicos de Comunicación)

### Página Vista:

Conjunto de ficheros enviado a un usuario como resultado de una petición del mismo recibida por el servidor. Cuando la página está formada por varios marcos (frames), el conjunto de los mismos tendrá, a efectos de cómputo, la consideración de una página unitaria.

### Visita:

Una secuencia ininterrumpida de páginas servidas a un usuario válido. Si dicho usuario no realiza peticiones de páginas en un periodo de tiempo (30 min) la siguiente petición constituirá el inicio de una nueva visita.

### Navegador Único:

Total de combinaciones únicas de una dirección IP y un identificador adicional. Los medios pueden utilizar cookies o el Identificador de Alta de registro.

### Duración Página Vista:

Tiempo acumulado en segundos de todas las páginas vistas (en visitas de dos o más páginas vistas), dividido por el número total de páginas vistas.

### Duración Visita:

Tiempo en segundos de todas las visitas de dos o más páginas vistas, dividido por el número total de visitas de dos o más páginas vistas.

### Tráfico nacional:

Audiencia/difusión correspondiente a España medida en base a los datos de las direcciones IP registradas por el sistema de medición.

## 7. Opinión

De OJDinteractiva, la división de INFORMACIÓN Y CONTROL DE PUBLICACIONES S.A.:

Hemos examinado la información facilitada por el editor del medio electrónico para el periodo que comprende la presente certificación.

Nuestro examen se ha realizado de acuerdo con las normas y procedimientos establecidos en las Normas Técnicas para el Control de los Medios Electrónicos de Comunicación.

En nuestra opinión, la presente acta presenta razonablemente la difusión/audiencia registrada por este medio electrónico.

### ADVERTENCIA:

El trabajo de OJDinteractiva, la división de INFORMACIÓN Y CONTROL DE PUBLICACIONES S.A (INTROL) se limita a la realización de pruebas para la revisión de los datos de recuento suministrados por el editor con la finalidad de expresar una opinión sobre la razonabilidad de dichos datos de acuerdo con las Normas Técnicas para el control de los MEC.

Por tanto, INTROL no acepta responsabilidad alguna por las inexactitudes o errores que puedan existir en los datos de recuento. Tampoco acepta ninguna responsabilidad por la falsedad en los datos de recuento recibidos del editor, ni por otros datos de medición que no están incluidos en el análisis.

Mayo - 2019

OJDinteractiva