



## INFORMACION Y CONTROL DE PUBLICACIONES, S.A.

Velázquez, 46, 1º Drcha - Tel. 91 435 00 32 Fax 91 435 96 05 - 28001 - MADRID  
Av. Diagonal 497, 5a planta - Tel 93 439 24 18 Fax 93 419 25 34 - 08029 - BARCELONA

**Título:** LA TRIBUNA DE CUENCA  
**URL Primaria:** https://www.latribunadecuenca.es/  
**Editor:** Ceres Publicidad Digital, S.A.  
**Domicilio:** Avda. Castilla y León, 62  
**Ciudad:** 09006 BURGOS  
**Teléfono:** 94 725 22 56  
**Fax:** 94 727 72 19  
**E-mail:** internet@promecal.es  
**Clasificación:** Noticias e Información  
**Sub-Clasificación:** Noticias globales y actualidad

La Tribuna de Cuenca.es

### 1. Cifras totales y promedios (Nacional e Internacional)

MES - AÑO	NAVEGADORES UNICOS	VISITAS	PAGINAS
Enero - 2023	31.492	49.941	94.288
<b>PROMEDIO DIARIO</b>	<b>1.442</b>	<b>1.611</b>	<b>3.042</b>
<b>PROMEDIO LUNES-VIERNES</b>	<b>1.561</b>	<b>1.749</b>	<b>3.354</b>
<b>PROMEDIO SABADO-DOMINGO</b>	<b>1.150</b>	<b>1.275</b>	<b>2.277</b>
<b>PAGINAS / VISITAS</b>	<b>1,89</b>		
<b>DURACION MEDIA VISITAS</b>	<b>0:01:20</b>		
<b>DURACION MEDIA PAGINAS</b>	<b>0:01:30</b>		

### 2. Secciones (Nacional e Internacional)

	PAGINAS	%
<b>HOME</b>	32.314	34.27 %
<b>RESTO</b>	61.974	65.73 %

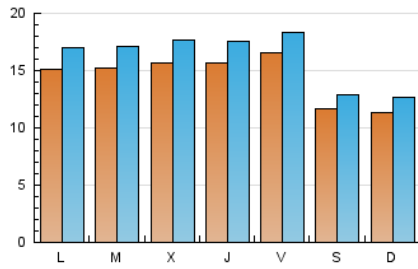
### 3. Por día del mes (Nacional e Internacional)

Día	N. únicos	Visitas	Páginas	Día	N. únicos	Visitas	Páginas	Día	N. únicos	Visitas	Páginas
1	1.029	1.147	1.942	11	1.308	1.452	2.604	21	1.259	1.408	2.686
2	1.284	1.450	2.347	12	1.549	1.728	2.945	22	1.253	1.393	2.574
3	1.263	1.428	2.990	13	2.214	2.428	4.095	23	1.908	2.149	3.897
4	1.280	1.423	2.440	14	1.230	1.345	2.230	24	2.050	2.289	4.316
5	1.212	1.349	3.057	15	1.196	1.328	2.229	25	1.646	1.851	3.608
6	1.010	1.112	2.595	16	1.634	1.820	3.222	26	1.743	1.978	3.898
7	959	1.043	1.869	17	1.634	1.835	4.065	27	1.522	1.712	2.972
8	1.019	1.124	2.058	18	2.050	2.330	5.208	28	1.222	1.367	2.503
9	1.278	1.424	2.928	19	1.777	1.986	3.829	29	1.181	1.318	2.406
10	1.285	1.428	2.485	20	1.869	2.090	3.868	30	1.465	1.657	3.559
								31	1.365	1.549	2.863

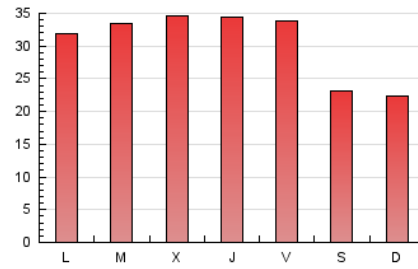
4. Gráficas (Nacional e Internacional)

4.1 Por día de la semana (promedio)

N. únicos / Visitas (x 100)



Páginas (x 100)

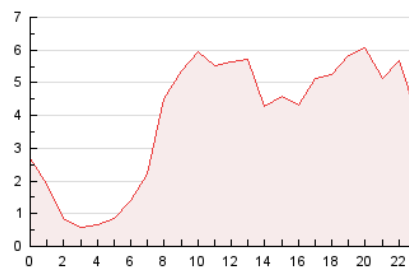


4.2 Por franja horaria (promedio)

Visitas\_ (x 1000)

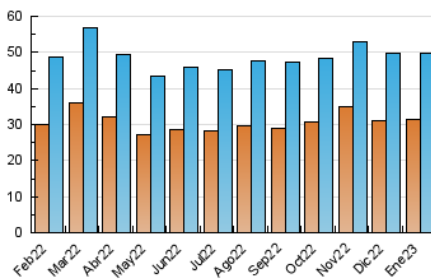


Páginas (x 1000)

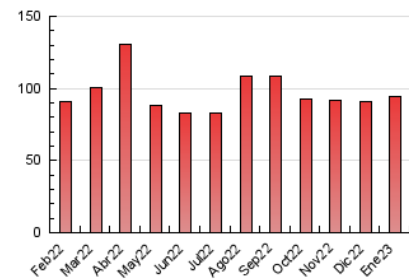


4.3 Por meses

N. únicos / Visitas (x 1000)



Páginas (x 1000)





## INFORMACION Y CONTROL DE PUBLICACIONES, S.A.

Velázquez, 46, 1º Drcha - Tel. 91 435 00 32 Fax 91 435 96 05 - 28001 - MADRID  
Av. Diagonal 497, 5a planta - Tel 93 439 24 18 Fax 93 419 25 34 - 08029 - BARCELONA

### Anexo - Tráfico Nacional

**Título:** LA TRIBUNA DE CUENCA  
**URL Primaria:** https://www.latribunadecuenca.es/  
**Editor:** Ceres Publicidad Digital, S.A.  
**Domicilio:** Avda. Castilla y León, 62  
**Ciudad:** 09006 BURGOS  
**Teléfono:** 94 725 22 56  
**Fax:** 94 727 72 19  
**E-mail:** internet@promecal.es  
**Clasificación:** Noticias e Información  
**Sub-Clasificación:** Noticias globales y actualidad

La Tribuna de Cuenca.es

#### 1. Cifras totales y promedios (Nacional)

MES - AÑO	NAVEGADORES UNICOS	VISITAS	PAGINAS
Enero - 2023	24.885	43.097	86.355
<b>PROMEDIO DIARIO</b>	<b>1.227</b>	<b>1.390</b>	<b>2.786</b>
<b>PROMEDIO LUNES-VIERNES</b>	<b>1.322</b>	<b>1.502</b>	<b>3.070</b>
<b>PROMEDIO SABADO-DOMINGO</b>	<b>996</b>	<b>1.117</b>	<b>2.089</b>
<b>PAGINAS / VISITAS</b>	<b>2,00</b>		
<b>DURACION MEDIA VISITAS</b>		<b>0:01:25</b>	
<b>DURACION MEDIA PAGINAS</b>		<b>0:01:24</b>	

#### 2. Secciones (Nacional)

	PAGINAS	%
<b>HOME</b>	31.858	36.89 %
<b>RESTO</b>	54.497	63.11 %

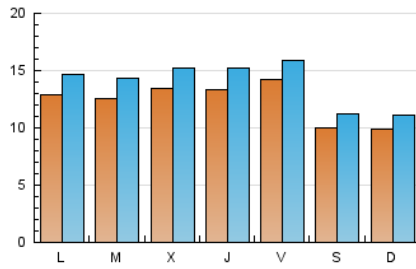
#### 3. Por día del mes (Nacional)

Día	N. únicos	Visitas	Páginas	Día	N. únicos	Visitas	Páginas	Día	N. únicos	Visitas	Páginas
1	919	1.034	1.797	11	1.099	1.238	2.358	21	1.096	1.242	2.494
2	1.070	1.219	2.088	12	1.334	1.506	2.689	22	1.104	1.240	2.388
3	1.073	1.223	2.768	13	1.940	2.143	3.734	23	1.653	1.889	3.604
4	1.073	1.205	2.192	14	1.039	1.148	2.014	24	1.559	1.791	3.740
5	1.024	1.157	2.855	15	1.046	1.169	2.042	25	1.395	1.598	3.324
6	858	955	2.413	16	1.437	1.622	2.999	26	1.476	1.706	3.581
7	850	932	1.749	17	1.391	1.587	3.783	27	1.252	1.437	2.635
8	890	993	1.904	18	1.795	2.068	4.927	28	1.013	1.151	2.214
9	1.068	1.204	2.667	19	1.500	1.705	3.500	29	1.007	1.141	2.203
10	1.077	1.212	2.241	20	1.616	1.831	3.561	30	1.230	1.418	3.274
								31	1.153	1.333	2.617

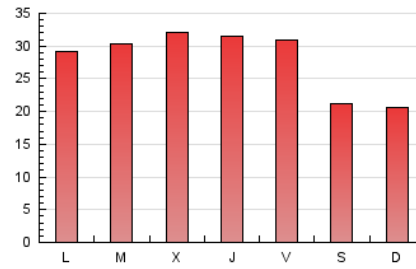
4. Gráficas (Nacional)

4.1 Por día de la semana (promedio)

N. únicos / Visitas (x 100)

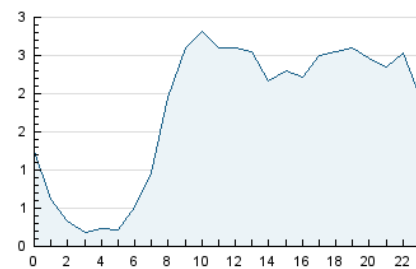


Páginas (x 100)

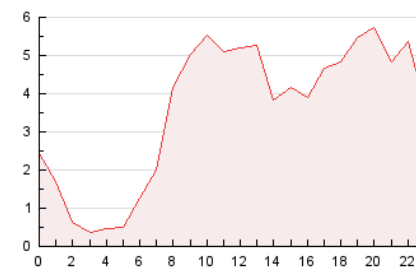


4.2 Por franja horaria (promedio)

Visitas\_ (x 1000)

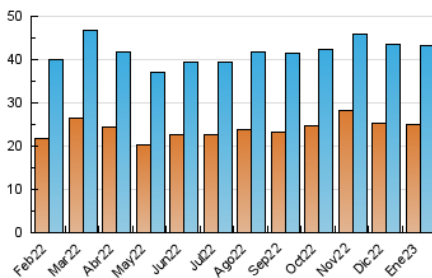


Páginas (x 1000)

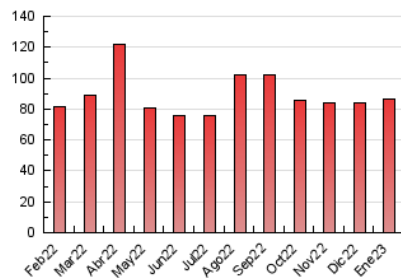


4.3 Por meses

N. únicos / Visitas (x 1000)



Páginas (x 1000)



## 5. Observaciones

Este Medio Electrónico de Comunicación ha sido medido por la herramienta Google Analytics de Google (Universal Analytics)

## 6. Definiciones básicas (Para más información ver Normas Técnicas para el Control de los Medios Electrónicos de Comunicación)

### Página Vista:

Conjunto de ficheros enviado a un usuario como resultado de una petición del mismo recibida por el servidor. Cuando la página está formada por varios marcos (frames), el conjunto de los mismos tendrá, a efectos de cómputo, la consideración de una página unitaria.

### Visita:

Una secuencia ininterrumpida de páginas servidas a un usuario válido. Si dicho usuario no realiza peticiones de páginas en un periodo de tiempo (30 min) la siguiente petición constituirá el inicio de una nueva visita.

### Navegador Único:

Total de combinaciones únicas de una dirección IP y un identificador adicional. Los medios pueden utilizar cookies o el Identificador de Alta de registro.

### Duración Página Vista:

Tiempo acumulado en segundos de todas las páginas vistas (en visitas de dos o más páginas vistas), dividido por el número total de páginas vistas.

### Duración Visita:

Tiempo en segundos de todas las visitas de dos o más páginas vistas, dividido por el número total de visitas de dos o más páginas vistas.

### Tráfico nacional:

Audiencia/difusión correspondiente a España medida en base a los datos de las direcciones IP registradas por el sistema de medición.

## 7. Opinión

De OJDinteractiva, la división de INFORMACIÓN Y CONTROL DE PUBLICACIONES S.A.:

Hemos examinado la información facilitada por el editor del medio electrónico para el periodo que comprende la presente certificación.

Nuestro examen se ha realizado de acuerdo con las normas y procedimientos establecidos en las Normas Técnicas para el Control de los Medios Electrónicos de Comunicación.

En nuestra opinión, la presente acta presenta razonablemente la difusión/audiencia registrada por este medio electrónico.

### ADVERTENCIA:

El trabajo de OJDinteractiva, la división de INFORMACIÓN Y CONTROL DE PUBLICACIONES S.A (INTROL) se limita a la realización de pruebas para la revisión de los datos de recuento suministrados por el editor con la finalidad de expresar una opinión sobre la razonabilidad de dichos datos de acuerdo con las Normas Técnicas para el control de los MEC. Por tanto, INTROL no acepta responsabilidad alguna por las inexactitudes o errores que puedan existir en los datos de recuento. Tampoco acepta ninguna responsabilidad por la falsedad en los datos de recuento recibidos del editor, ni por otros datos de medición que no están incluidos en el análisis.

Febrero - 2023

OJDinteractiva