



## INFORMACION Y CONTROL DE PUBLICACIONES, S.A.

Velázquez, 46, 1º Drcha - Tel. 91 435 00 32 Fax 91 435 96 05 - 28001 - MADRID  
 Entença, 218 Entr. 7 - Tel 93 439 24 18 Fax 93 419 25 34 - 08029 - BARCELONA

**Título:** AGUAITA.CAT  
**URL Primaria:** http://www.aguaita.cat  
**Editor:** Sofia Cabanes Balanzà  
**Domicilio:** C/ Aurora, 4  
**Ciudad:** 43540 Sant Carles de la Ràpita  
**Teléfono:**  
**Fax:**  
**E-mail:**  
**Clasificación:** Noticias e Información  
**Sub-Clasificación:** Noticias globales y actualidad



### 1. Cifras totales y promedios (Nacional e Internacional)

MES - AÑO	NAVEGADORES UNICOS	VISITAS	PAGINAS
Septiembre - 2020	123.836	296.281	523.836
<b>PROMEDIO DIARIO</b>	<b>8.293</b>	<b>9.876</b>	<b>17.461</b>
<b>PROMEDIO LUNES-VIERNES</b>	8.589	10.319	18.463
<b>PROMEDIO SABADO-DOMINGO</b>	7.477	8.659	14.706
<b>PAGINAS / VISITAS</b>	1,77		
<b>DURACION MEDIA VISITAS</b>	0:02:15		
<b>DURACION MEDIA PAGINAS</b>	0:02:26		

### 2. Secciones (Nacional e Internacional)

	PAGINAS	%
<b>HOME</b>	94.881	18.11 %
<b>RESTO</b>	428.955	81.89 %

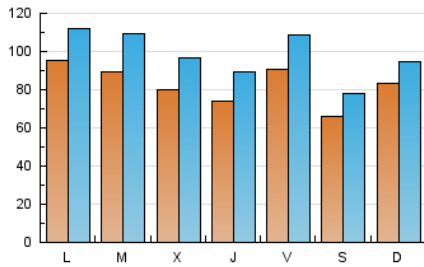
### 3. Por día del mes (Nacional e Internacional)

Día	N. únicos	Visitas	Páginas	Día	N. únicos	Visitas	Páginas	Día	N. únicos	Visitas	Páginas
1	7.505	8.985	17.189	11	3.553	4.482	8.076	21	8.104	9.801	18.851
2	6.177	7.392	12.968	12	4.601	5.531	10.236	22	9.112	10.873	20.367
3	7.042	8.346	15.969	13	5.184	6.025	10.908	23	7.445	9.005	16.911
4	9.627	11.111	19.026	14	3.836	4.802	7.801	24	9.446	11.710	23.595
5	6.449	7.467	13.062	15	3.823	4.739	8.271	25	12.596	15.518	25.464
6	17.651	19.107	34.451	16	7.646	9.125	17.449	26	10.932	13.094	19.786
7	16.518	17.998	32.192	17	7.755	9.207	18.070	27	8.047	9.705	14.520
8	11.775	14.027	26.754	18	10.484	12.271	23.120	28	9.638	12.313	20.307
9	9.305	11.098	21.068	19	4.450	5.213	9.367	29	12.563	16.091	23.979
10	5.480	6.550	12.123	20	2.503	3.131	5.314	30	9.528	11.564	16.642

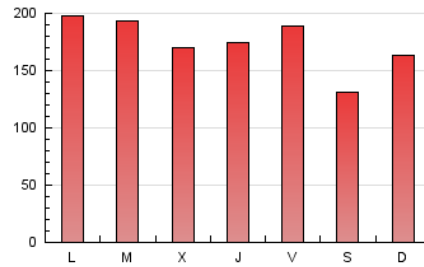
4. Gráficas (Nacional e Internacional)

4.1 Por día de la semana (promedio)

N. únicos / Visitas (x 100)

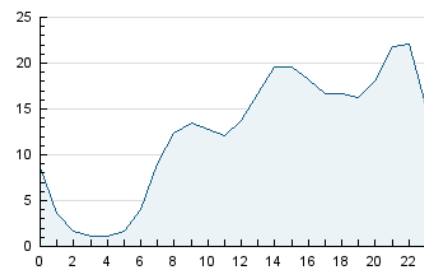


Páginas (x 100)

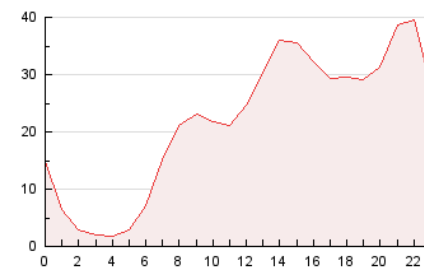


4.2 Por franja horaria (promedio)

Visitas (x 1000)

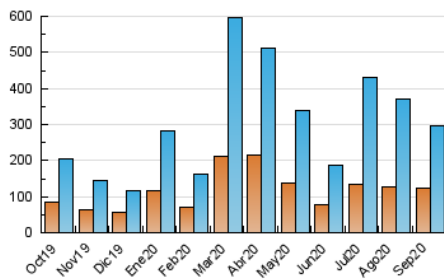


Páginas (x 1000)

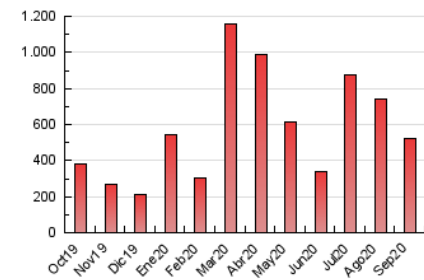


4.3 Por meses

N. únicos / Visitas (x 1000)



Páginas (x 1000)





## INFORMACION Y CONTROL DE PUBLICACIONES, S.A.

Velázquez, 46, 1º Drcha - Tel. 91 435 00 32 Fax 91 435 96 05 - 28001 - MADRID  
 Entença, 218 Entr. 7 - Tel 93 439 24 18 Fax 93 419 25 34 - 08029 - BARCELONA

### Anexo - Tráfico Nacional

**Título:** AGUAITA.CAT  
**URL Primaria:** http://www.aguaita.cat  
**Editor:** Sofia Cabanes Balanzà  
**Domicilio:** C/ Aurora, 4  
**Ciudad:** 43540 Sant Carles de la Ràpita  
**Teléfono:**  
**Fax:**  
**E-mail:**  
**Clasificación:** Noticias e Información  
**Sub-Clasificación:** Noticias globales y actualidad



#### 1. Cifras totales y promedios (Nacional)

MES - AÑO	NAVEGADORES UNICOS	VISITAS	PAGINAS
Septiembre - 2020	117.250	288.232	513.666
<b>PROMEDIO DIARIO</b>	<b>8.039</b>	<b>9.608</b>	<b>17.122</b>
<b>PROMEDIO LUNES-VIERNES</b>	<b>8.320</b>	<b>10.032</b>	<b>18.103</b>
<b>PROMEDIO SABADO-DOMINGO</b>	<b>7.266</b>	<b>8.440</b>	<b>14.426</b>
<b>PAGINAS / VISITAS</b>	<b>1,78</b>		
<b>DURACION MEDIA VISITAS</b>	<b>0:02:17</b>		
<b>DURACION MEDIA PAGINAS</b>	<b>0:02:26</b>		

#### 2. Secciones (Nacional)

	PAGINAS	%
<b>HOME</b>	93.506	18.20 %
<b>RESTO</b>	420.160	81.80 %

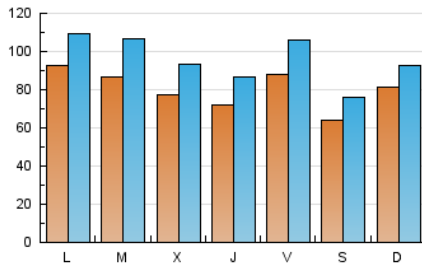
#### 3. Por día del mes (Nacional)

Día	N. únicos	Visitas	Páginas	Día	N. únicos	Visitas	Páginas	Día	N. únicos	Visitas	Páginas
1	7.299	8.758	16.907	11	3.360	4.280	7.835	21	7.813	9.487	18.474
2	5.813	7.034	12.560	12	4.422	5.344	9.978	22	8.782	10.526	19.953
3	6.837	8.130	15.701	13	5.006	5.832	10.683	23	7.213	8.764	16.627
4	9.397	10.845	18.676	14	3.651	4.603	7.570	24	9.154	11.408	23.203
5	6.234	7.226	12.761	15	3.549	4.453	7.942	25	12.338	15.288	25.150
6	17.315	18.796	33.998	16	7.465	8.912	17.158	26	10.654	12.828	19.454
7	16.203	17.646	31.691	17	7.560	8.965	17.764	27	7.868	9.492	14.276
8	11.490	13.741	26.329	18	10.217	11.986	22.727	28	9.336	11.959	19.902
9	8.905	10.681	20.532	19	4.254	5.010	9.105	29	12.225	15.728	23.529
10	5.233	6.287	11.780	20	2.371	2.993	5.155	30	9.199	11.230	16.246

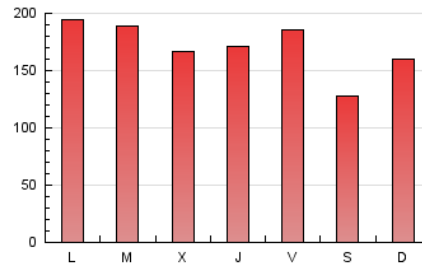
4. Gráficas (Nacional)

4.1 Por día de la semana (promedio)

N. únicos / Visitas (x 100)

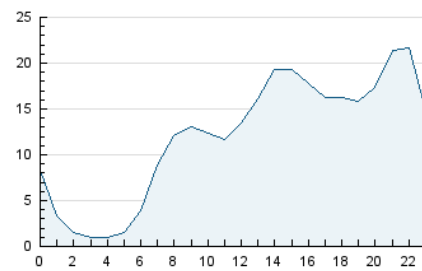


Páginas (x 100)

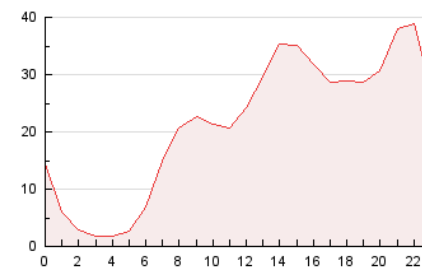


4.2 Por franja horaria (promedio)

Visitas (x 1000)

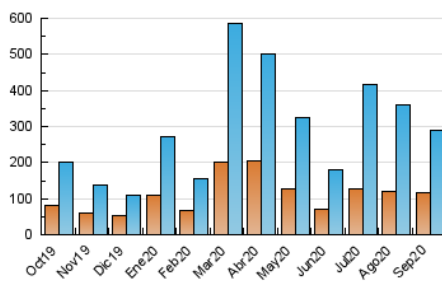


Páginas (x 1000)

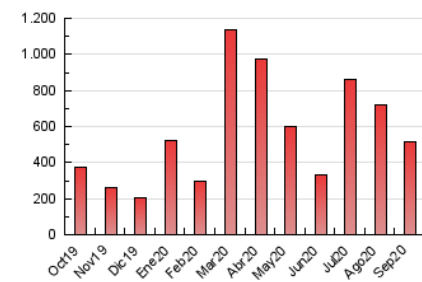


4.3 Por meses

N. únicos / Visitas (x 1000)



Páginas (x 1000)



## 5. Observaciones

Este Medio Electrónico de Comunicación ha sido medido por la herramienta Google Analytics de Google

## 6. Definiciones básicas (Para más información ver Normas Técnicas para el Control de los Medios Electrónicos de Comunicación)

### Página Vista:

Conjunto de ficheros enviado a un usuario como resultado de una petición del mismo recibida por el servidor. Cuando la página está formada por varios marcos (frames), el conjunto de los mismos tendrá, a efectos de cómputo, la consideración de una página unitaria.

### Visita:

Una secuencia ininterrumpida de páginas servidas a un usuario válido. Si dicho usuario no realiza peticiones de páginas en un periodo de tiempo (30 min) la siguiente petición constituirá el inicio de una nueva visita.

### Navegador Único:

Total de combinaciones únicas de una dirección IP y un identificador adicional. Los medios pueden utilizar cookies o el Identificador de Alta de registro.

### Duración Página Vista:

Tiempo acumulado en segundos de todas las páginas vistas (en visitas de dos o más páginas vistas), dividido por el número total de páginas vistas.

### Duración Visita:

Tiempo en segundos de todas las visitas de dos o más páginas vistas, dividido por el número total de visitas de dos o más páginas vistas.

### Tráfico nacional:

Audiencia/difusión correspondiente a España medida en base a los datos de las direcciones IP registradas por el sistema de medición.

## 7. Opinión

De OJDinteractiva, la división de INFORMACIÓN Y CONTROL DE PUBLICACIONES S.A.:

Hemos examinado la información facilitada por el editor del medio electrónico para el periodo que comprende la presente certificación.

Nuestro examen se ha realizado de acuerdo con las normas y procedimientos establecidos en las Normas Técnicas para el Control de los Medios Electrónicos de Comunicación.

En nuestra opinión, la presente acta presenta razonablemente la difusión/audiencia registrada por este medio electrónico.

### ADVERTENCIA:

El trabajo de OJDinteractiva, la división de INFORMACIÓN Y CONTROL DE PUBLICACIONES S.A (INTROL) se limita a la realización de pruebas para la revisión de los datos de recuento suministrados por el editor con la finalidad de expresar una opinión sobre la razonabilidad de dichos datos de acuerdo con las Normas Técnicas para el control de los MEC.

Por tanto, INTROL no acepta responsabilidad alguna por las inexactitudes o errores que puedan existir en los datos de recuento. Tampoco acepta ninguna responsabilidad por la falsedad en los datos de recuento recibidos del editor, ni por otros datos de medición que no están incluidos en el análisis.

Octubre - 2020

OJDinteractiva