



## INFORMACION Y CONTROL DE PUBLICACIONES, S.A.

Velázquez, 46, 1º Drcha - Tel. 91 435 00 32 Fax 91 435 96 05 - 28001 - MADRID  
Av. Diagonal 497, 5a planta - Tel 93 439 24 18 Fax 93 419 25 34 - 08029 - BARCELONA

**Título:** AGUAITA.CAT  
**URL Primaria:** http://www.aguaita.cat  
**Editor:** Edicions Digitals de Premsa Local, S.L.  
**Domicilio:** Calle Ricard Simó Bach nº 8,  
**Ciudad:** 08202 SABADELL  
**Teléfono:**  
**Fax:**  
**E-mail:**  
**Clasificación:** Noticias e Información  
**Sub-Clasificación:** Noticias globales y actualidad



### 1. Cifras totales y promedios (Nacional e Internacional)

MES - AÑO	NAVEGADORES UNICOS	VISITAS	PAGINAS
Julio - 2023	105.547	214.503	282.148
<b>PROMEDIO DIARIO</b>	<b>6.011</b>	<b>6.919</b>	<b>9.102</b>
<b>PROMEDIO LUNES-VIERNES</b>	7.243	8.348	10.936
<b>PROMEDIO SABADO-DOMINGO</b>	3.424	3.920	5.249
<b>PAGINAS / VISITAS</b>	1,32		
<b>DURACION MEDIA VISITAS</b>	0:01:29		
<b>TIEMPO INTERACCIÓN MEDIO</b>	0:01:26		

### 2. Secciones (Nacional e Internacional)

	PAGINAS	%
<b>HOME</b>	55.315	19.60 %
<b>RESTO</b>	226.833	80.40 %

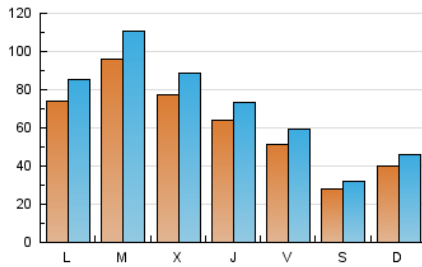
### 3. Por día del mes (Nacional e Internacional)

Día	N. únicos	Visitas	Páginas	Día	N. únicos	Visitas	Páginas	Día	N. únicos	Visitas	Páginas
1	2.205	2.552	3.585	11	7.819	9.125	12.248	21	7.709	8.867	11.897
2	10.938	12.363	15.673	12	8.954	10.246	13.221	22	5.367	5.823	7.293
3	9.141	10.367	13.163	13	9.006	10.179	13.125	23	3.614	4.258	7.167
4	4.286	5.126	7.080	14	5.320	6.138	8.541	24	7.915	9.494	14.398
5	3.994	4.785	6.336	15	2.625	3.053	4.114	25	12.783	15.370	20.820
6	6.162	7.239	9.814	16	1.983	2.305	3.257	26	6.557	7.609	9.756
7	3.792	4.425	5.848	17	8.524	9.429	11.881	27	4.288	4.986	6.413
8	1.751	2.094	2.692	18	13.422	14.723	17.743	28	3.621	4.224	5.479
9	1.737	2.049	2.678	19	11.455	12.813	15.914	29	2.200	2.549	3.275
10	8.487	9.836	12.262	20	6.091	6.939	9.155	30	1.820	2.149	2.760
								31	2.767	3.388	4.560

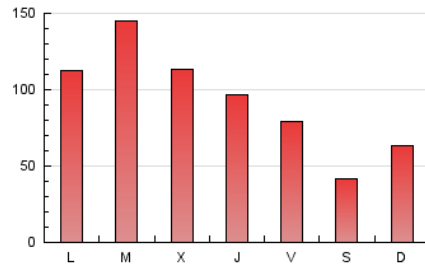
#### 4. Gráficas (Nacional e Internacional)

##### 4.1 Por día de la semana (promedio)

N. únicos / Visitas (x 100)



Páginas (x 100)

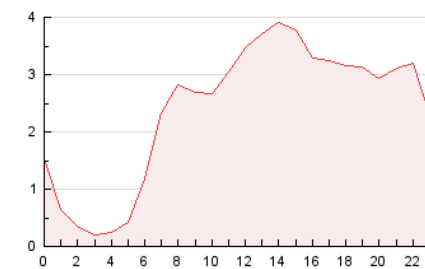


##### 4.2 Por franja horaria (promedio)

Visitas\_ (x 1000)

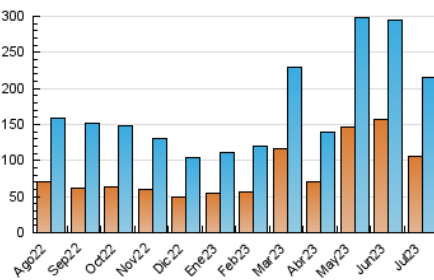


Páginas (x 1000)

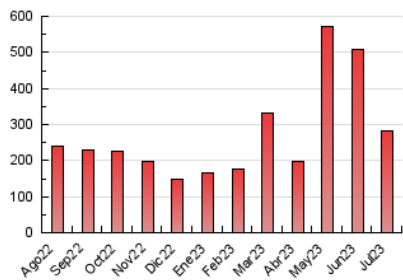


##### 4.3 Por meses

N. únicos / Visitas (x 1000)



Páginas (x 1000)





## INFORMACION Y CONTROL DE PUBLICACIONES, S.A.

Velázquez, 46, 1ª Drcha - Tel. 91 435 00 32 Fax 91 435 96 05 - 28001 - MADRID  
Av. Diagonal 497, 5a planta - Tel 93 439 24 18 Fax 93 419 25 34 - 08029 - BARCELONA

### Anexo - Tráfico Nacional

**Título:** AGUAITA.CAT  
**URL Primaria:** http://www.aguaita.cat  
**Editor:** Edicions Digitals de Premsa Local, S.L.  
**Domicilio:** Calle Ricard Simó Bach nº 8,  
**Ciudad:** 08202 SABADELL  
**Teléfono:**  
**Fax:**  
**E-mail:**  
**Clasificación:** Noticias e Información  
**Sub-Clasificación:** Noticias globales y actualidad



#### 1. Cifras totales y promedios (Nacional)

MES - AÑO	NAVEGADORES UNICOS	VISITAS	PAGINAS
Julio - 2023	100.635	208.229	276.171
<b>PROMEDIO DIARIO</b>	<b>5.821</b>	<b>6.717</b>	<b>8.909</b>
<b>PROMEDIO LUNES-VIERNES</b>	7.017	8.108	10.711
<b>PROMEDIO SABADO-DOMINGO</b>	3.310	3.797	5.124
<b>PAGINAS / VISITAS</b>	1,33		
<b>DURACION MEDIA VISITAS</b>	0:01:31		
<b>TIEMPO INTERACCIÓN MEDIO</b>	0:01:29		

#### 2. Secciones (Nacional)

	PAGINAS	%
<b>HOME</b>	54.404	19.70 %
<b>RESTO</b>	221.767	80.30 %

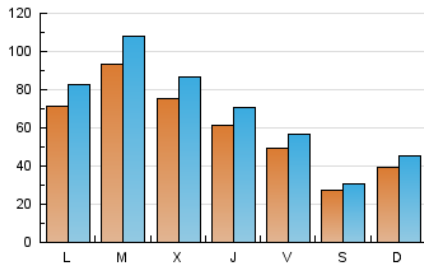
#### 3. Por día del mes (Nacional)

Día	N. únicos	Visitas	Páginas	Día	N. únicos	Visitas	Páginas	Día	N. únicos	Visitas	Páginas
<b>1</b>	2.125	2.467	3.490	<b>11</b>	7.568	8.889	12.003	<b>21</b>	7.475	8.567	11.686
<b>2</b>	10.746	12.193	15.432	<b>12</b>	8.698	9.998	12.956	<b>22</b>	5.193	5.654	7.093
<b>3</b>	8.919	10.132	12.906	<b>13</b>	8.690	9.816	12.888	<b>23</b>	3.499	4.123	7.047
<b>4</b>	4.077	4.909	6.836	<b>14</b>	5.126	5.968	8.340	<b>24</b>	7.734	9.262	14.201
<b>5</b>	3.859	4.647	6.184	<b>15</b>	2.438	2.802	3.910	<b>25</b>	12.496	15.011	20.474
<b>6</b>	5.918	6.982	9.568	<b>16</b>	1.859	2.176	3.087	<b>26</b>	6.351	7.381	9.548
<b>7</b>	3.632	4.237	5.702	<b>17</b>	8.277	9.180	11.647	<b>27</b>	4.080	4.762	6.261
<b>8</b>	1.695	2.036	2.656	<b>18</b>	13.130	14.422	17.452	<b>28</b>	3.412	4.027	5.322
<b>9</b>	1.665	1.972	2.613	<b>19</b>	11.160	12.568	15.579	<b>29</b>	2.125	2.467	3.197
<b>10</b>	8.254	9.573	12.020	<b>20</b>	5.867	6.667	8.911	<b>30</b>	1.758	2.079	2.710
								<b>31</b>	2.632	3.262	4.452

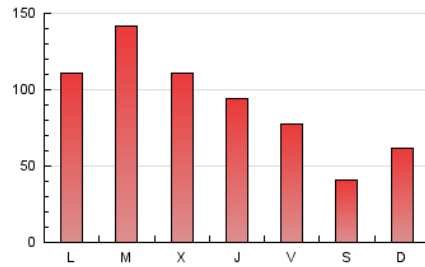
### 4. Gráficas (Nacional)

#### 4.1 Por día de la semana (promedio)

N. únicos / Visitas (x 100)



Páginas (x 100)

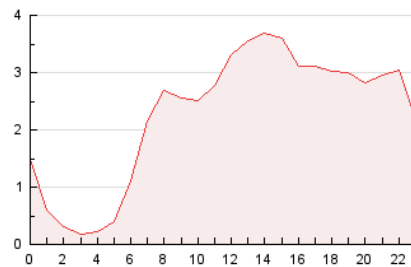


#### 4.2 Por franja horaria (promedio)

Visitas\_ (x 1000)

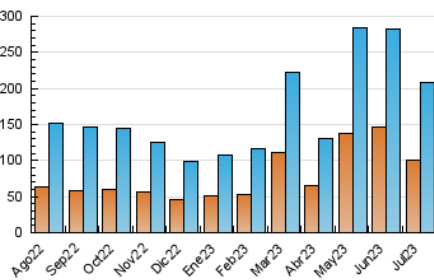


Páginas (x 1000)

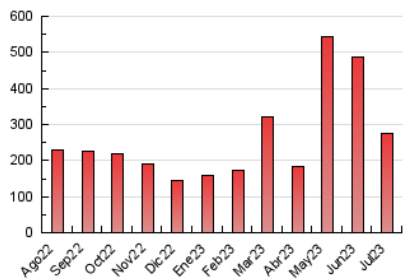


#### 4.3 Por meses

N. únicos / Visitas (x 1000)



Páginas (x 1000)



## 5. Observaciones

Este Medio Electrónico de Comunicación ha sido medido por la herramienta Google Analytics de Google (GA4)

## 6. Definiciones básicas (Para más información ver Normas Técnicas para el Control de los Medios Electrónicos de Comunicación)

### Página Vista:

Conjunto de ficheros enviado a un usuario como resultado de una petición del mismo recibida por el servidor. Cuando la página está formada por varios marcos (frames), el conjunto de los mismos tendrá, a efectos de cómputo, la consideración de una página unitaria.

### Visita:

Una secuencia ininterrumpida de páginas servidas a un usuario válido. Si dicho usuario no realiza peticiones de páginas en un periodo de tiempo (30 min) la siguiente petición constituirá el inicio de una nueva visita.

### Navegador Único:

Total de combinaciones únicas de una dirección IP y un identificador adicional. Los medios pueden utilizar cookies o el Identificador de Alta de registro.

### Duración Página Vista:

Tiempo acumulado en segundos de todas las páginas vistas (en visitas de dos o más páginas vistas), dividido por el número total de páginas vistas.

### Duración Visita:

Tiempo en segundos de todas las visitas de dos o más páginas vistas, dividido por el número total de visitas de dos o más páginas vistas.

### Tráfico nacional:

Audiencia/difusión correspondiente a España medida en base a los datos de las direcciones IP registradas por el sistema de medición.

## 7. Opinión

De OJDinteractiva, la división de INFORMACIÓN Y CONTROL DE PUBLICACIONES S.A.:

Hemos examinado la información facilitada por el editor del medio electrónico para el periodo que comprende la presente certificación.

Nuestro examen se ha realizado de acuerdo con las normas y procedimientos establecidos en las Normas Técnicas para el Control de los Medios Electrónicos de Comunicación.

En nuestra opinión, la presente acta presenta razonablemente la difusión/audiencia registrada por este medio electrónico.

### ADVERTENCIA:

El trabajo de OJDinteractiva, la división de INFORMACIÓN Y CONTROL DE PUBLICACIONES S.A (INTROL) se limita a la realización de pruebas para la revisión de los datos de recuento suministrados por el editor con la finalidad de expresar una opinión sobre la razonabilidad de dichos datos de acuerdo con las Normas Técnicas para el control de los MEC.

Por tanto, INTROL no acepta responsabilidad alguna por las inexactitudes o errores que puedan existir en los datos de recuento. Tampoco acepta ninguna responsabilidad por la falsedad en los datos de recuento recibidos del editor, ni por otros datos de medición que no están incluidos en el análisis.

Agosto - 2023

OJDinteractiva