



## INFORMACION Y CONTROL DE PUBLICACIONES, S.A.

Velázquez, 46, 1º Drcha - Tel. 91 435 00 32 Fax 91 435 96 05 - 28001 - MADRID  
 Entença, 218 Entr. 7 - Tel 93 439 24 18 Fax 93 419 25 34 - 08029 - BARCELONA

**Título:** DIARIMES.COM - CATALÀ  
**URL Primaria:** http://www.diarimes.com  
**Editor:** Tamediaxa, S.A.  
**Domicilio:** Manel de Falla, 12  
**Ciudad:** 43005 TARRAGONA  
**Teléfono:** 977 21 11 54  
**Fax:** 977 21 47 21  
**E-mail:**  
**Clasificación:** Noticias e Información  
**Sub-Clasificación:** Noticias globales y actualidad



### 1. Cifras totales y promedios (Nacional e Internacional)

MES - AÑO	NAVEGADORES UNICOS	VISITAS	PAGINAS
Octubre - 2020	226.821	716.095	1.276.850
<b>PROMEDIO DIARIO</b>	<b>15.228</b>	<b>23.100</b>	<b>41.189</b>
<b>PROMEDIO LUNES-VIERNES</b>	15.174	23.106	41.470
<b>PROMEDIO SABADO-DOMINGO</b>	15.361	23.086	40.501
<b>PAGINAS / VISITAS</b>	1,78		
<b>DURACION MEDIA VISITAS</b>	0:03:13		
<b>DURACION MEDIA PAGINAS</b>	0:04:06		

### 2. Secciones (Nacional e Internacional)

	PAGINAS	%
<b>HOME</b>	154.332	12.09 %
<b>RESTO</b>	1.122.518	87.91 %

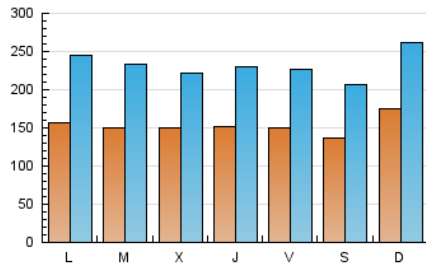
### 3. Por día del mes (Nacional e Internacional)

Día	N. únicos	Visitas	Páginas	Día	N. únicos	Visitas	Páginas	Día	N. únicos	Visitas	Páginas
1	16.140	25.366	46.376	11	12.017	17.348	30.449	21	14.580	22.260	40.878
2	15.099	24.104	42.947	12	15.394	22.584	38.084	22	16.910	25.348	44.717
3	13.950	22.790	40.238	13	16.021	22.901	42.047	23	20.098	28.539	49.349
4	20.878	31.191	54.781	14	16.341	23.199	41.201	24	17.197	24.922	41.816
5	15.506	24.464	43.548	15	13.945	20.981	37.996	25	20.208	30.340	52.957
6	13.504	22.255	40.144	16	11.988	19.232	33.278	26	16.937	26.226	47.513
7	12.368	19.861	35.667	17	12.028	20.004	34.582	27	15.628	24.876	44.258
8	12.654	19.590	35.139	18	16.811	25.684	45.748	28	16.498	23.110	41.166
9	13.400	21.232	37.604	19	14.716	24.767	46.267	29	16.444	23.782	44.254
10	11.040	16.197	28.945	20	15.137	23.254	42.262	30	14.512	20.393	37.646
								31	14.118	19.295	34.993

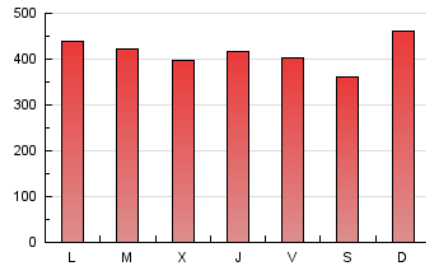
#### 4. Gráficas (Nacional e Internacional)

##### 4.1 Por día de la semana (promedio)

N. únicos / Visitas (x 100)



Páginas (x 100)

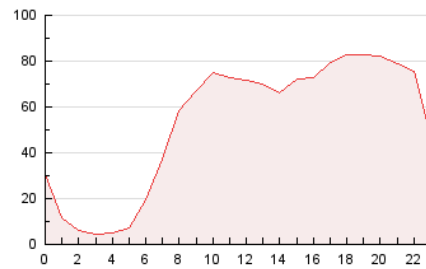


##### 4.2 Por franja horaria (promedio)

Visitas (x 1000)

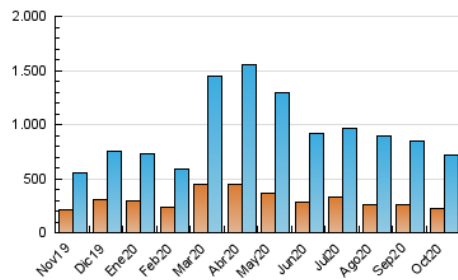


Páginas (x 1000)

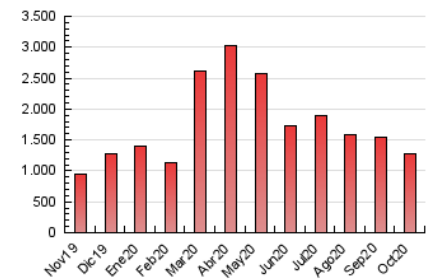


##### 4.3 Por meses

N. únicos / Visitas (x 1000)



Páginas (x 1000)





## INFORMACION Y CONTROL DE PUBLICACIONES, S.A.

Velázquez, 46, 1º Drcha - Tel. 91 435 00 32 Fax 91 435 96 05 - 28001 - MADRID  
 Entença, 218 Entr. 7 - Tel 93 439 24 18 Fax 93 419 25 34 - 08029 - BARCELONA

### Anexo - Tráfico Nacional

**Título:** DIARIMES.COM - CATALÀ  
**URL Primaria:** http://www.diarimes.com  
**Editor:** Tamediaxa, S.A.  
**Domicilio:** Manel de Falla, 12  
**Ciudad:** 43005 TARRAGONA  
**Teléfono:** 977 21 11 54  
**Fax:** 977 21 47 21  
**E-mail:**  
**Clasificación:** Noticias e Información  
**Sub-Clasificación:** Noticias globales y actualidad



#### 1. Cifras totales y promedios (Nacional)

MES - AÑO	NAVEGADORES UNICOS	VISITAS	PAGINAS
Octubre - 2020	214.541	697.529	1.247.271
<b>PROMEDIO DIARIO</b>	<b>14.715</b>	<b>22.501</b>	<b>40.235</b>
<b>PROMEDIO LUNES-VIERNES</b>	<b>14.637</b>	<b>22.479</b>	<b>40.473</b>
<b>PROMEDIO SABADO-DOMINGO</b>	<b>14.906</b>	<b>22.555</b>	<b>39.652</b>
<b>PAGINAS / VISITAS</b>	<b>1,79</b>		
<b>DURACION MEDIA VISITAS</b>	<b>0:03:13</b>		
<b>DURACION MEDIA PAGINAS</b>	<b>0:04:05</b>		

#### 2. Secciones (Nacional)

	PAGINAS	%
<b>HOME</b>	150.850	12.09 %
<b>RESTO</b>	1.096.421	87.91 %

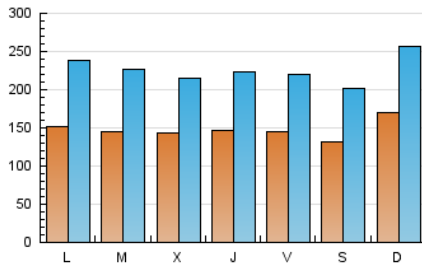
#### 3. Por día del mes (Nacional)

Día	N. únicos	Visitas	Páginas	Día	N. únicos	Visitas	Páginas	Día	N. únicos	Visitas	Páginas
1	15.552	24.648	45.197	11	11.622	16.880	29.736	21	13.977	21.623	39.972
2	14.497	23.479	41.879	12	14.897	22.057	37.326	22	16.341	24.673	43.753
3	13.487	22.279	39.415	13	15.527	22.289	41.158	23	19.572	27.807	48.173
4	20.448	30.659	54.006	14	15.727	22.557	40.236	24	16.664	24.319	40.768
5	14.930	23.832	42.664	15	13.473	20.424	37.137	25	19.749	29.772	51.974
6	12.991	21.596	39.107	16	11.487	18.669	32.478	26	16.439	25.624	46.440
7	11.896	19.287	34.861	17	11.620	19.535	33.939	27	15.122	24.245	42.979
8	12.206	19.026	34.303	18	16.411	25.175	45.024	28	15.886	22.427	39.941
9	12.853	20.612	36.708	19	14.178	24.146	45.245	29	15.873	23.096	42.981
10	10.646	15.717	28.050	20	14.631	22.652	41.368	30	13.951	19.769	36.500
								31	13.507	18.655	33.953

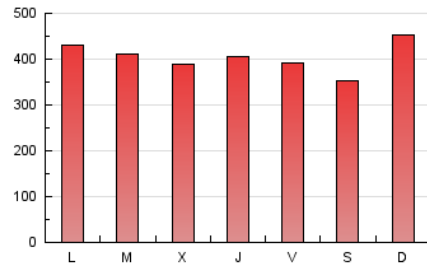
#### 4. Gráficas (Nacional)

##### 4.1 Por día de la semana (promedio)

N. únicos / Visitas (x 100)

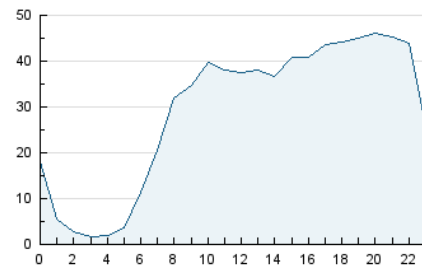


Páginas (x 100)

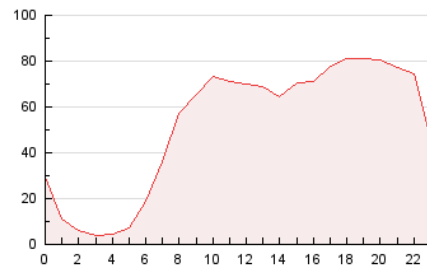


##### 4.2 Por franja horaria (promedio)

Visitas (x 1000)

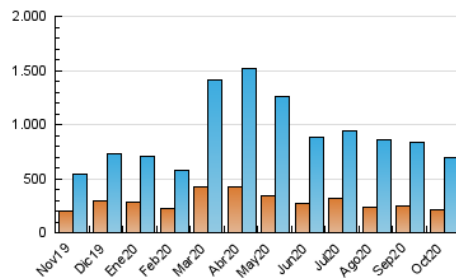


Páginas (x 1000)

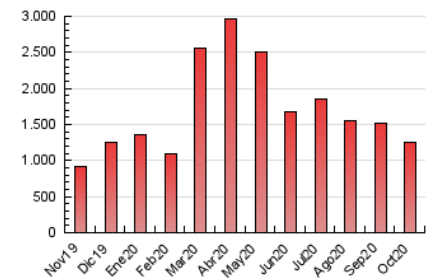


##### 4.3 Por meses

N. únicos / Visitas (x 1000)



Páginas (x 1000)



## 5. Observaciones

Este Medio Electrónico de Comunicación ha sido medido por la herramienta Google Analytics de Google

## 6. Definiciones básicas (Para más información ver Normas Técnicas para el Control de los Medios Electrónicos de Comunicación)

### Página Vista:

Conjunto de ficheros enviado a un usuario como resultado de una petición del mismo recibida por el servidor. Cuando la página está formada por varios marcos (frames), el conjunto de los mismos tendrá, a efectos de cómputo, la consideración de una página unitaria.

### Visita:

Una secuencia ininterrumpida de páginas servidas a un usuario válido. Si dicho usuario no realiza peticiones de páginas en un periodo de tiempo (30 min) la siguiente petición constituirá el inicio de una nueva visita.

### Navegador Único:

Total de combinaciones únicas de una dirección IP y un identificador adicional. Los medios pueden utilizar cookies o el Identificador de Alta de registro.

### Duración Página Vista:

Tiempo acumulado en segundos de todas las páginas vistas (en visitas de dos o más páginas vistas), dividido por el número total de páginas vistas.

### Duración Visita:

Tiempo en segundos de todas las visitas de dos o más páginas vistas, dividido por el número total de visitas de dos o más páginas vistas.

### Tráfico nacional:

Audiencia/difusión correspondiente a España medida en base a los datos de las direcciones IP registradas por el sistema de medición.

## 7. Opinión

De OJDinteractiva, la división de INFORMACIÓN Y CONTROL DE PUBLICACIONES S.A.:

Hemos examinado la información facilitada por el editor del medio electrónico para el periodo que comprende la presente certificación.

Nuestro examen se ha realizado de acuerdo con las normas y procedimientos establecidos en las Normas Técnicas para el Control de los Medios Electrónicos de Comunicación.

En nuestra opinión, la presente certificación presenta razonablemente la difusión/audiencia registrada por este canal.

### ADVERTENCIA:

El trabajo de OJDinteractiva, la división de INFORMACIÓN Y CONTROL DE PUBLICACIONES S.A (INTROL) se limita a la realización de pruebas para la revisión de los datos de recuento suministrados por el editor con la finalidad de expresar una opinión sobre la razonabilidad de dichos datos de acuerdo con las Normas Técnicas para el control de los MEC.

Por tanto, INTROL no acepta responsabilidad alguna por las inexactitudes o errores que puedan existir en los datos de recuento. Tampoco acepta ninguna responsabilidad por la falsedad en los datos de recuento recibidos del editor, ni por otros datos de medición que no están incluidos en el análisis.

Noviembre - 2020

OJDinteractiva