



## INFORMACION Y CONTROL DE PUBLICACIONES, S.A.

Velázquez, 46, 1º Drcha - Tel. 91 435 00 32 Fax 91 435 96 05 - 28001 - MADRID  
 Entença, 218 Entr. 7 - Tel 93 439 24 18 Fax 93 419 25 34 - 08029 - BARCELONA

**Título:** DIARIMES.COM - CATALÀ  
**URL Primaria:** http://www.diarimes.com  
**Editor:** Tamediaxa, S.A.  
**Domicilio:** Manel de Falla, 12  
**Ciudad:** 43005 TARRAGONA  
**Teléfono:** 977 21 11 54  
**Fax:** 977 21 47 21  
**E-mail:**  
**Clasificación:** Noticias e Información  
**Sub-Clasificación:** Noticias globales y actualidad



### 1. Cifras totales y promedios (Nacional e Internacional)

MES - AÑO	NAVEGADORES UNICOS	VISITAS	PAGINAS
Abril - 2020	445.956	1.553.034	3.036.564
<b>PROMEDIO DIARIO</b>	<b>33.982</b>	<b>51.768</b>	<b>101.219</b>
<b>PROMEDIO LUNES-VIERNES</b>	<b>33.672</b>	<b>50.025</b>	<b>97.760</b>
<b>PROMEDIO SABADO-DOMINGO</b>	<b>34.834</b>	<b>56.560</b>	<b>110.730</b>
<b>PAGINAS / VISITAS</b>	<b>1,96</b>		
<b>DURACION MEDIA VISITAS</b>	<b>0:03:22</b>		
<b>DURACION MEDIA PAGINAS</b>	<b>0:03:32</b>		

### 2. Secciones (Nacional e Internacional)

	PAGINAS	%
<b>HOME</b>	335.280	11.04 %
<b>RESTO</b>	2.701.284	88.96 %

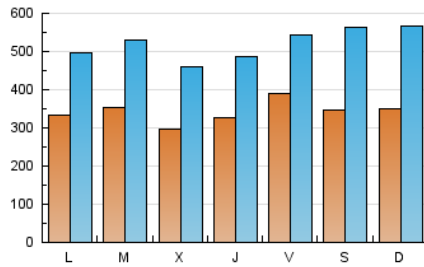
### 3. Por día del mes (Nacional e Internacional)

Día	N. únicos	Visitas	Páginas	Día	N. únicos	Visitas	Páginas	Día	N. únicos	Visitas	Páginas
1	32.049	49.773	99.474	11	38.510	61.604	119.708	21	24.818	40.634	82.530
2	34.050	53.347	105.517	12	37.568	60.667	119.798	22	23.673	39.540	80.362
3	33.562	50.627	101.543	13	38.867	58.055	111.061	23	25.955	41.761	85.068
4	34.036	57.389	113.115	14	39.692	55.149	103.965	24	38.633	54.027	105.216
5	37.696	60.253	112.731	15	31.664	46.980	89.563	25	35.846	57.458	114.952
6	36.133	53.933	105.756	16	40.479	53.769	102.960	26	38.385	61.295	120.067
7	35.679	54.324	106.425	17	33.476	48.048	92.481	27	33.585	49.309	100.269
8	32.396	50.326	96.287	18	30.201	49.007	95.925	28	41.192	61.888	120.051
9	37.026	53.133	101.991	19	26.430	44.805	89.541	29	27.800	42.746	86.303
10	50.095	64.284	116.611	20	24.179	37.478	75.691	30	25.771	41.425	81.603

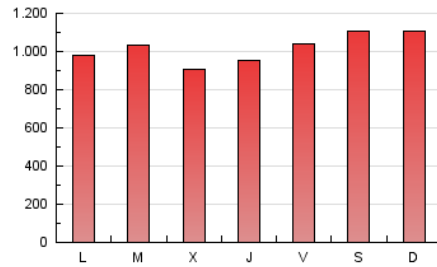
#### 4. Gráficas (Nacional e Internacional)

##### 4.1 Por día de la semana (promedio)

N. únicos / Visitas (x 100)

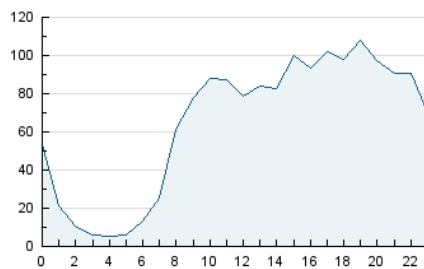


Páginas (x 100)

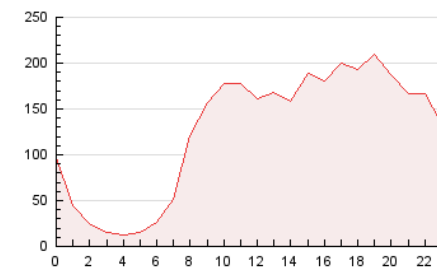


##### 4.2 Por franja horaria (promedio)

Visitas (x 1000)

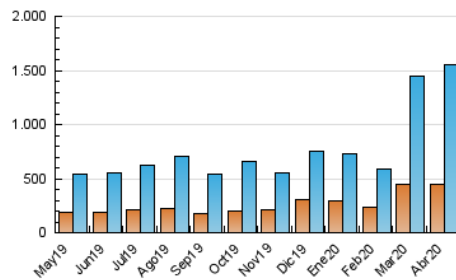


Páginas (x 1000)

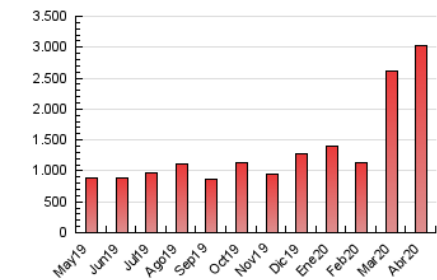


##### 4.3 Por meses

N. únicos / Visitas (x 1000)



Páginas (x 1000)





## INFORMACION Y CONTROL DE PUBLICACIONES, S.A.

Velázquez, 46, 1º Drcha - Tel. 91 435 00 32 Fax 91 435 96 05 - 28001 - MADRID  
Entença, 218 Entr. 7 - Tel 93 439 24 18 Fax 93 419 25 34 - 08029 - BARCELONA

### Anexo - Tráfico Nacional

**Título:** DIARIMES.COM - CATALÀ  
**URL Primaria:** http://www.diarimes.com  
**Editor:** Tamediaxa, S.A.  
**Domicilio:** Manel de Falla, 12  
**Ciudad:** 43005 TARRAGONA  
**Teléfono:** 977 21 11 54  
**Fax:** 977 21 47 21  
**E-mail:**  
**Clasificación:** Noticias e Información  
**Sub-Clasificación:** Noticias globales y actualidad



#### 1. Cifras totales y promedios (Nacional)

MES - AÑO	NAVEGADORES UNICOS	VISITAS	PAGINAS
Abril - 2020	424.444	1.512.119	2.962.042
<b>PROMEDIO DIARIO</b>	<b>32.937</b>	<b>50.404</b>	<b>98.735</b>
<b>PROMEDIO LUNES-VIERNES</b>	<b>32.646</b>	<b>48.705</b>	<b>95.340</b>
<b>PROMEDIO SABADO-DOMINGO</b>	<b>33.735</b>	<b>55.078</b>	<b>108.070</b>
<b>PAGINAS / VISITAS</b>	1,96		
<b>DURACION MEDIA VISITAS</b>	0:03:22		
<b>DURACION MEDIA PAGINAS</b>	0:03:31		

#### 2. Secciones (Nacional)

	PAGINAS	%
<b>HOME</b>	323.198	10.91 %
<b>RESTO</b>	2.638.844	89.09 %

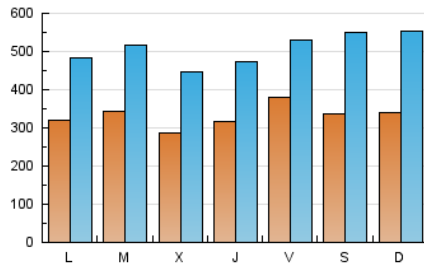
#### 3. Por día del mes (Nacional)

Día	N. únicos	Visitas	Páginas	Día	N. únicos	Visitas	Páginas	Día	N. únicos	Visitas	Páginas
1	30.862	48.176	96.540	11	37.266	60.013	116.686	21	23.974	39.567	80.550
2	32.781	51.778	102.646	12	36.293	59.002	116.804	22	22.820	38.422	78.336
3	32.390	49.135	98.783	13	37.930	56.669	108.422	23	25.183	40.669	83.206
4	32.925	55.808	110.283	14	38.574	53.859	101.541	24	37.542	52.737	102.978
5	36.572	58.673	110.031	15	30.717	45.749	87.222	25	34.768	55.970	112.207
6	34.502	51.932	102.328	16	39.659	52.653	101.002	26	37.233	59.768	117.332
7	34.431	52.728	103.513	17	32.572	46.928	90.526	27	32.644	48.095	98.068
8	31.250	48.857	93.377	18	29.198	47.724	93.786	28	40.177	60.449	117.285
9	35.920	51.747	99.541	19	25.628	43.662	87.428	29	26.904	41.607	83.973
10	49.111	63.015	114.316	20	23.416	36.470	73.914	30	24.860	40.257	79.418

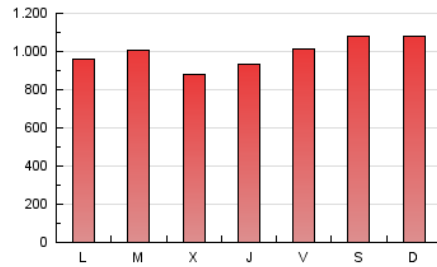
#### 4. Gráficas (Nacional)

##### 4.1 Por día de la semana (promedio)

N. únicos / Visitas (x 100)

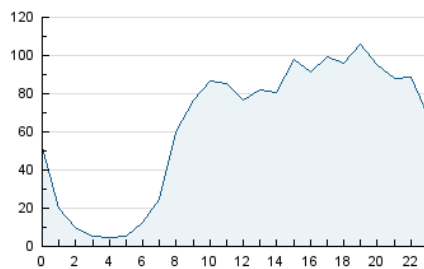


Páginas (x 100)

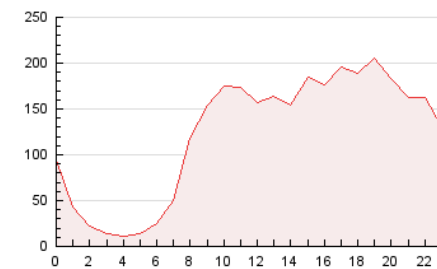


##### 4.2 Por franja horaria (promedio)

Visitas (x 1000)

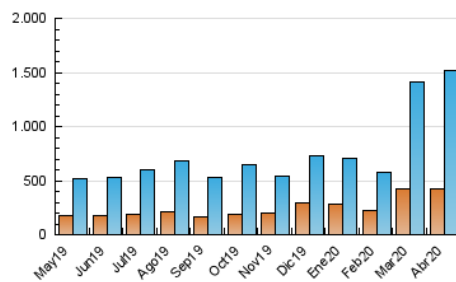


Páginas (x 1000)

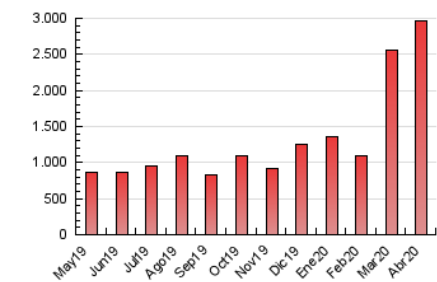


##### 4.3 Por meses

N. únicos / Visitas (x 1000)



Páginas (x 1000)



## 5. Observaciones

Este Medio Electrónico de Comunicación ha sido medido por la herramienta Google Analytics de Google

## 6. Definiciones básicas (Para más información ver Normas Técnicas para el Control de los Medios Electrónicos de Comunicación)

### Página Vista:

Conjunto de ficheros enviado a un usuario como resultado de una petición del mismo recibida por el servidor. Cuando la página está formada por varios marcos (frames), el conjunto de los mismos tendrá, a efectos de cómputo, la consideración de una página unitaria.

### Visita:

Una secuencia ininterrumpida de páginas servidas a un usuario válido. Si dicho usuario no realiza peticiones de páginas en un periodo de tiempo (30 min) la siguiente petición constituirá el inicio de una nueva visita.

### Navegador Único:

Total de combinaciones únicas de una dirección IP y un identificador adicional. Los medios pueden utilizar cookies o el Identificador de Alta de registro.

### Duración Página Vista:

Tiempo acumulado en segundos de todas las páginas vistas (en visitas de dos o más páginas vistas), dividido por el número total de páginas vistas.

### Duración Visita:

Tiempo en segundos de todas las visitas de dos o más páginas vistas, dividido por el número total de visitas de dos o más páginas vistas.

### Tráfico nacional:

Audiencia/difusión correspondiente a España medida en base a los datos de las direcciones IP registradas por el sistema de medición.

## 7. Opinión

De OJDinteractiva, la división de INFORMACIÓN Y CONTROL DE PUBLICACIONES S.A.:

Hemos examinado la información facilitada por el editor del medio electrónico para el periodo que comprende la presente certificación.

Nuestro examen se ha realizado de acuerdo con las normas y procedimientos establecidos en las Normas Técnicas para el Control de los Medios Electrónicos de Comunicación.

En nuestra opinión, la presente certificación presenta razonablemente la difusión/audiencia registrada por este canal.

### ADVERTENCIA:

El trabajo de OJDinteractiva, la división de INFORMACIÓN Y CONTROL DE PUBLICACIONES S.A (INTROL) se limita a la realización de pruebas para la revisión de los datos de recuento suministrados por el editor con la finalidad de expresar una opinión sobre la razonabilidad de dichos datos de acuerdo con las Normas Técnicas para el control de los MEC.

Por tanto, INTROL no acepta responsabilidad alguna por las inexactitudes o errores que puedan existir en los datos de recuento. Tampoco acepta ninguna responsabilidad por la falsedad en los datos de recuento recibidos del editor, ni por otros datos de medición que no están incluidos en el análisis.

Mayo - 2020

OJDinteractiva