



## INFORMACION Y CONTROL DE PUBLICACIONES, S.A.

Velázquez, 46, 1º Drcha - Tel. 91 435 00 32 Fax 91 435 96 05 - 28001 - MADRID  
Av. Diagonal 497, 5a planta - Tel 93 439 24 18 Fax 93 419 25 34 - 08029 - BARCELONA

**Título:** DIARIMES.COM - CATALÀ  
**URL Primaria:** http://www.diarimes.com  
**Editor:** Tamediaxa, S.A.  
**Domicilio:** Manel de Falla, 12  
**Ciudad:** 43005 TARRAGONA  
**Teléfono:** 977 21 11 54  
**Fax:** 977 21 47 21  
**E-mail:**  
**Clasificación:** Noticias e Información  
**Sub-Clasificación:** Noticias globales y actualidad



### 1. Cifras totales y promedios (Nacional e Internacional)

MES - AÑO	NAVEGADORES UNICOS	VISITAS	PAGINAS
Febrero - 2023	141.710	273.245	517.432
<b>PROMEDIO DIARIO</b>	<b>8.466</b>	<b>9.759</b>	<b>18.480</b>
<b>PROMEDIO LUNES-VIERNES</b>	9.301	10.756	20.679
<b>PROMEDIO SABADO-DOMINGO</b>	6.377	7.266	12.981
<b>PAGINAS / VISITAS</b>	1,89		
<b>DURACION MEDIA VISITAS</b>	0:02:45		
<b>DURACION MEDIA PAGINAS</b>	0:03:05		

### 2. Secciones (Nacional e Internacional)

	PAGINAS	%
<b>HOME</b>	100.265	19.38 %
<b>RESTO</b>	417.167	80.62 %

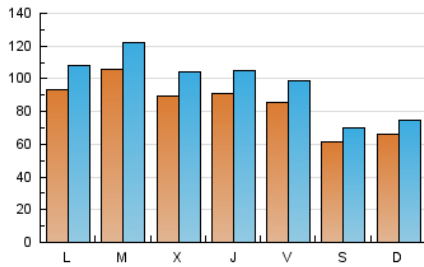
### 3. Por día del mes (Nacional e Internacional)

Día	N. únicos	Visitas	Páginas	Día	N. únicos	Visitas	Páginas	Día	N. únicos	Visitas	Páginas
1	6.165	7.317	14.350	11	5.325	6.114	11.386	21	11.995	13.892	26.326
2	9.227	10.422	19.616	12	5.128	5.828	10.641	22	11.020	12.759	23.852
3	7.434	8.525	16.512	13	9.326	10.775	20.906	23	10.234	11.797	22.465
4	6.335	7.202	12.733	14	8.931	10.354	20.255	24	9.663	11.082	20.798
5	6.104	7.054	12.522	15	8.398	9.928	18.999	25	5.558	6.370	11.282
6	8.204	9.470	18.538	16	8.999	10.476	19.868	26	5.583	6.599	11.963
7	10.679	12.400	23.711	17	10.041	11.321	21.000	27	8.629	10.355	20.535
8	10.269	11.738	22.446	18	7.506	8.419	14.387	28	10.629	12.136	23.080
9	7.889	9.205	18.223	19	9.480	10.538	18.933				
10	7.193	8.432	16.255	20	11.099	12.737	25.850				

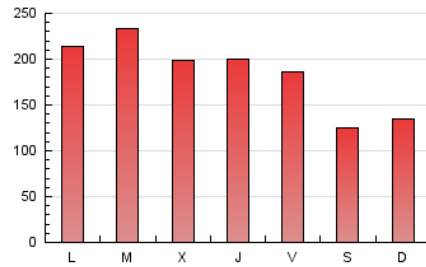
#### 4. Gráficas (Nacional e Internacional)

##### 4.1 Por día de la semana (promedio)

N. únicos / Visitas (x 100)

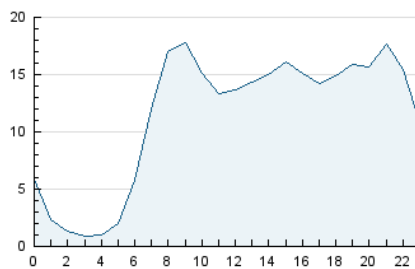


Páginas (x 100)

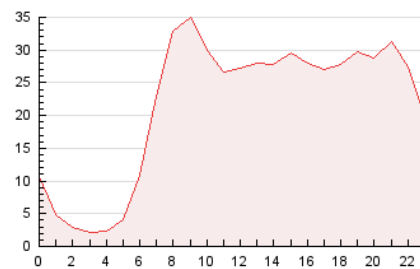


##### 4.2 Por franja horaria (promedio)

Visitas\_ (x 1000)

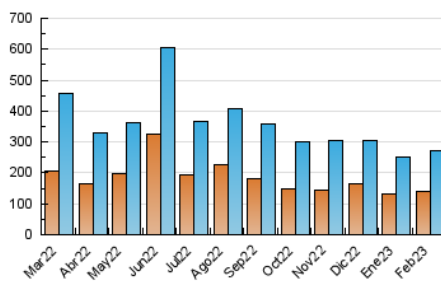


Páginas (x 1000)

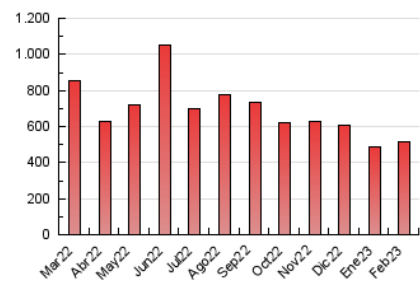


##### 4.3 Por meses

N. únicos / Visitas (x 1000)



Páginas (x 1000)





## INFORMACION Y CONTROL DE PUBLICACIONES, S.A.

Velázquez, 46, 1ª Drcha - Tel. 91 435 00 32 Fax 91 435 96 05 - 28001 - MADRID  
Av. Diagonal 497, 5a planta - Tel 93 439 24 18 Fax 93 419 25 34 - 08029 - BARCELONA

### Anexo - Tráfico Nacional

**Título:** DIARIMES.COM - CATALÀ  
**URL Primaria:** http://www.diarimes.com  
**Editor:** Tamediaxa, S.A.  
**Domicilio:** Manel de Falla, 12  
**Ciudad:** 43005 TARRAGONA  
**Teléfono:** 977 21 11 54  
**Fax:** 977 21 47 21  
**E-mail:**  
**Clasificación:** Noticias e Información  
**Sub-Clasificación:** Noticias globales y actualidad



#### 1. Cifras totales y promedios (Nacional)

MES - AÑO	NAVEGADORES UNICOS	VISITAS	PAGINAS
Febrero - 2023	131.990	261.224	498.908
<b>PROMEDIO DIARIO</b>	<b>8.069</b>	<b>9.329</b>	<b>17.818</b>
<b>PROMEDIO LUNES-VIERNES</b>	8.890	10.311	19.990
<b>PROMEDIO SABADO-DOMINGO</b>	6.015	6.876	12.388
<b>PAGINAS / VISITAS</b>	1,91		
<b>DURACION MEDIA VISITAS</b>	0:02:47		
<b>DURACION MEDIA PAGINAS</b>	0:03:03		

#### 2. Secciones (Nacional)

	PAGINAS	%
<b>HOME</b>	96.906	19.42 %
<b>RESTO</b>	402.002	80.58 %

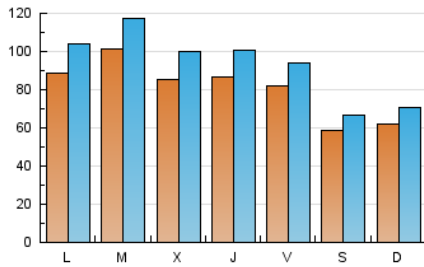
#### 3. Por día del mes (Nacional)

Día	N. únicos	Visitas	Páginas	Día	N. únicos	Visitas	Páginas	Día	N. únicos	Visitas	Páginas
1	5.787	6.873	13.681	11	5.066	5.834	11.012	21	11.580	13.445	25.516
2	8.782	9.982	18.980	12	4.921	5.612	10.334	22	10.625	12.299	23.097
3	7.045	8.114	15.946	13	8.926	10.356	20.293	23	9.874	11.408	21.855
4	5.871	6.701	11.962	14	8.524	9.913	19.657	24	9.297	10.677	20.214
5	5.186	6.091	11.017	15	7.996	9.502	18.331	25	5.344	6.136	10.912
6	7.641	8.864	17.551	16	8.615	10.066	19.222	26	5.370	6.358	11.581
7	10.221	11.893	22.971	17	9.602	10.862	20.151	27	8.257	9.947	19.912
8	9.761	11.197	21.613	18	7.173	8.056	13.851	28	10.273	11.738	22.510
9	7.494	8.774	17.593	19	9.192	10.221	18.437				
10	6.768	7.969	15.569	20	10.727	12.336	25.140				

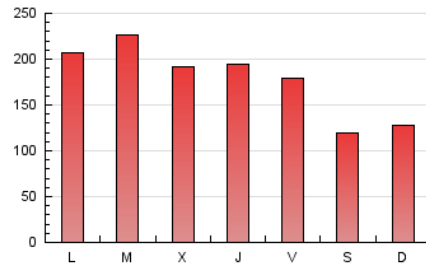
## 4. Gráficas (Nacional)

### 4.1 Por día de la semana (promedio)

N. únicos / Visitas (x 100)

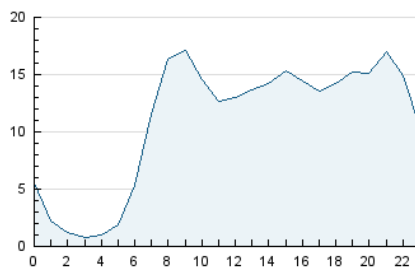


Páginas (x 100)

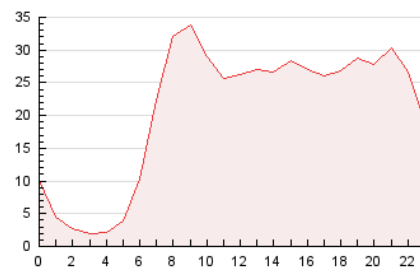


### 4.2 Por franja horaria (promedio)

Visitas\_ (x 1000)

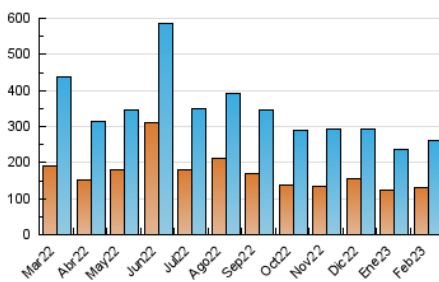


Páginas (x 1000)

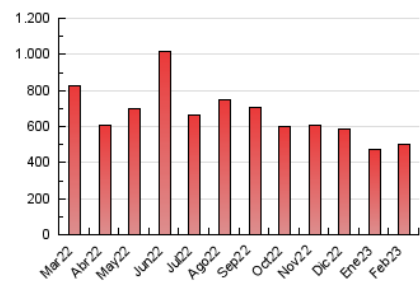


### 4.3 Por meses

N. únicos / Visitas (x 1000)



Páginas (x 1000)



## 5. Observaciones

Este Medio Electrónico de Comunicación ha sido medido por la herramienta Google Analytics de Google (Universal Analytics)

## 6. Definiciones básicas (Para más información ver Normas Técnicas para el Control de los Medios Electrónicos de Comunicación)

### Página Vista:

Conjunto de ficheros enviado a un usuario como resultado de una petición del mismo recibida por el servidor. Cuando la página está formada por varios marcos (frames), el conjunto de los mismos tendrá, a efectos de cómputo, la consideración de una página unitaria.

### Visita:

Una secuencia ininterrumpida de páginas servidas a un usuario válido. Si dicho usuario no realiza peticiones de páginas en un periodo de tiempo (30 min) la siguiente petición constituirá el inicio de una nueva visita.

### Navegador Único:

Total de combinaciones únicas de una dirección IP y un identificador adicional. Los medios pueden utilizar cookies o el Identificador de Alta de registro.

### Duración Página Vista:

Tiempo acumulado en segundos de todas las páginas vistas (en visitas de dos o más páginas vistas), dividido por el número total de páginas vistas.

### Duración Visita:

Tiempo en segundos de todas las visitas de dos o más páginas vistas, dividido por el número total de visitas de dos o más páginas vistas.

### Tráfico nacional:

Audiencia/difusión correspondiente a España medida en base a los datos de las direcciones IP registradas por el sistema de medición.

## 7. Opinión

De OJDinteractiva, la división de INFORMACIÓN Y CONTROL DE PUBLICACIONES S.A.:

Hemos examinado la información facilitada por el editor del medio electrónico para el periodo que comprende la presente certificación.

Nuestro examen se ha realizado de acuerdo con las normas y procedimientos establecidos en las Normas Técnicas para el Control de los Medios Electrónicos de Comunicación.

En nuestra opinión, la presente certificación presenta razonablemente la difusión/audiencia registrada por este canal.

### ADVERTENCIA:

El trabajo de OJDinteractiva, la división de INFORMACIÓN Y CONTROL DE PUBLICACIONES S.A (INTROL) se limita a la realización de pruebas para la revisión de los datos de recuento suministrados por el editor con la finalidad de expresar una opinión sobre la razonabilidad de dichos datos de acuerdo con las Normas Técnicas para el control de los MEC.

Por tanto, INTROL no acepta responsabilidad alguna por las inexactitudes o errores que puedan existir en los datos de recuento. Tampoco acepta ninguna responsabilidad por la falsedad en los datos de recuento recibidos del editor, ni por otros datos de medición que no están incluidos en el análisis.

Marzo - 2023

OJDinteractiva