



## INFORMACION Y CONTROL DE PUBLICACIONES, S.A.

Velázquez, 46, 1º Drcha - Tel. 91 435 00 32 Fax 91 435 96 05 - 28001 - MADRID  
Entença, 218 Entr. 7 - Tel 93 439 24 18 Fax 93 419 25 34 - 08029 - BARCELONA

**Título:** DIARIMES.COM - CATALÀ  
**URL Primaria:** http://www.diarimes.com  
**Editor:** Tamediaxa, S.A.  
**Domicilio:** Manel de Falla, 12  
**Ciudad:** 43005 TARRAGONA  
**Teléfono:** 977 21 11 54  
**Fax:** 977 21 47 21  
**E-mail:**  
**Clasificación:** Noticias e Información  
**Sub-Clasificación:** Noticias globales y actualidad



### 1. Cifras totales y promedios (Nacional e Internacional)

MES - AÑO	NAVEGADORES UNICOS	VISITAS	PAGINAS
Febrero - 2021	225.795	554.007	999.335
<b>PROMEDIO DIARIO</b>	<b>15.309</b>	<b>19.786</b>	<b>35.691</b>
<b>PROMEDIO LUNES-VIERNES</b>	15.348	20.243	37.272
<b>PROMEDIO SABADO-DOMINGO</b>	15.212	18.644	31.738
<b>PAGINAS / VISITAS</b>	1,80		
<b>DURACION MEDIA VISITAS</b>	0:02:50		
<b>DURACION MEDIA PAGINAS</b>	0:03:31		

### 2. Secciones (Nacional e Internacional)

	PAGINAS	%
<b>HOME</b>	135.274	13.54 %
<b>RESTO</b>	864.061	86.46 %

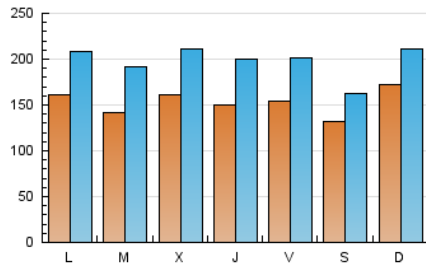
### 3. Por día del mes (Nacional e Internacional)

Día	N. únicos	Visitas	Páginas	Día	N. únicos	Visitas	Páginas	Día	N. únicos	Visitas	Páginas
1	19.780	24.886	44.022	11	17.153	22.184	40.541	21	10.889	14.190	24.086
2	15.752	20.162	35.937	12	16.401	20.966	37.186	22	14.539	18.951	35.542
3	23.652	29.367	53.406	13	15.979	18.332	31.524	23	14.788	19.775	36.206
4	15.681	20.544	37.381	14	24.621	30.421	50.364	24	13.543	18.711	34.247
5	16.380	21.126	37.793	15	13.175	18.084	35.548	25	13.702	19.179	36.431
6	14.901	17.802	31.172	16	12.803	18.278	35.041	26	12.227	16.929	31.548
7	21.737	24.436	41.369	17	14.168	18.823	35.418	27	12.003	16.288	27.590
8	17.100	21.512	38.571	18	13.444	18.305	35.864	28	11.778	15.313	26.592
9	13.379	18.390	33.970	19	16.385	21.377	38.926				
10	12.914	17.308	31.857	20	9.784	12.368	21.203				

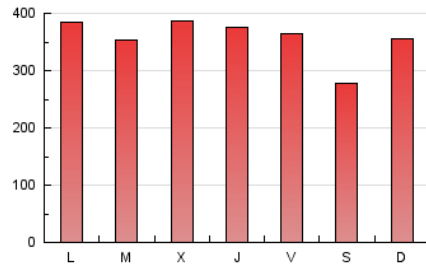
#### 4. Gráficas (Nacional e Internacional)

##### 4.1 Por día de la semana (promedio)

N. únicos / Visitas (x 100)

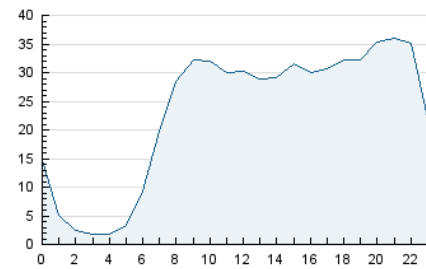


Páginas (x 100)

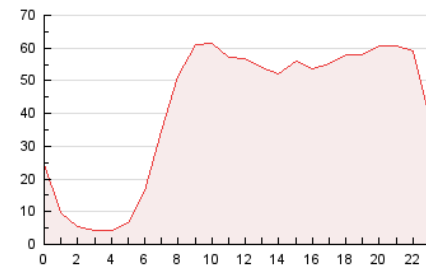


##### 4.2 Por franja horaria (promedio)

Visitas (x 1000)

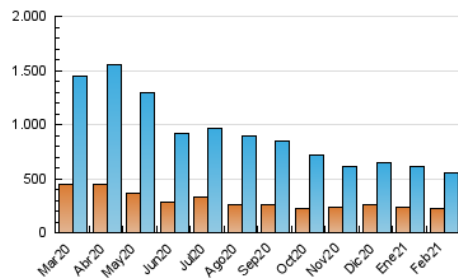


Páginas (x 1000)

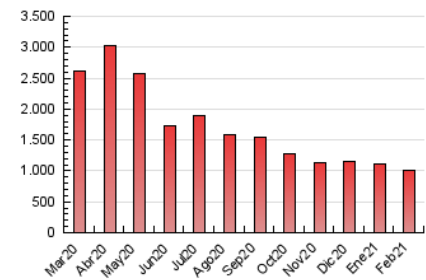


##### 4.3 Por meses

N. únicos / Visitas (x 1000)



Páginas (x 1000)





## INFORMACION Y CONTROL DE PUBLICACIONES, S.A.

Velázquez, 46, 1º Drcha - Tel. 91 435 00 32 Fax 91 435 96 05 - 28001 - MADRID  
 Entença, 218 Entr. 7 - Tel 93 439 24 18 Fax 93 419 25 34 - 08029 - BARCELONA

### Anexo - Tráfico Nacional

**Título:** DIARIMES.COM - CATALÀ  
**URL Primaria:** http://www.diarimes.com  
**Editor:** Tamediaxa, S.A.  
**Domicilio:** Manel de Falla, 12  
**Ciudad:** 43005 TARRAGONA  
**Teléfono:** 977 21 11 54  
**Fax:** 977 21 47 21  
**E-mail:**  
**Clasificación:** Noticias e Información  
**Sub-Clasificación:** Noticias globales y actualidad



#### 1. Cifras totales y promedios (Nacional)

MES - AÑO	NAVEGADORES UNICOS	VISITAS	PAGINAS
Febrero - 2021	210.725	533.066	968.105
<b>PROMEDIO DIARIO</b>	<b>14.633</b>	<b>19.038</b>	<b>34.575</b>
<b>PROMEDIO LUNES-VIERNES</b>	<b>14.626</b>	<b>19.447</b>	<b>36.056</b>
<b>PROMEDIO SABADO-DOMINGO</b>	<b>14.649</b>	<b>18.015</b>	<b>30.873</b>
<b>PAGINAS / VISITAS</b>	<b>1,82</b>		
<b>DURACION MEDIA VISITAS</b>	<b>0:02:51</b>		
<b>DURACION MEDIA PAGINAS</b>	<b>0:03:30</b>		

#### 2. Secciones (Nacional)

	PAGINAS	%
<b>HOME</b>	132.508	13.69 %
<b>RESTO</b>	835.597	86.31 %

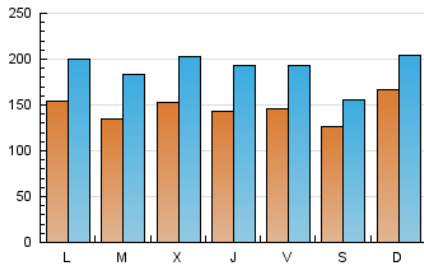
#### 3. Por día del mes (Nacional)

Día	N. únicos	Visitas	Páginas	Día	N. únicos	Visitas	Páginas	Día	N. únicos	Visitas	Páginas
1	19.067	24.091	42.944	11	16.388	21.355	39.321	21	10.386	13.593	23.309
2	15.056	19.392	34.842	12	15.631	20.155	36.002	22	13.852	18.202	34.529
3	22.908	28.540	52.085	13	15.354	17.677	30.550	23	14.016	18.970	35.091
4	15.037	19.841	36.255	14	23.906	29.583	49.247	24	12.825	17.885	33.077
5	15.596	20.320	36.573	15	12.475	17.256	34.436	25	13.048	18.403	35.044
6	14.349	17.192	30.308	16	12.094	17.456	33.831	26	11.499	16.205	30.314
7	21.162	23.787	40.505	17	13.425	17.988	34.106	27	11.457	15.666	26.643
8	16.392	20.713	37.453	18	12.675	17.457	34.280	28	11.289	14.779	25.928
9	12.682	17.573	32.746	19	15.637	20.607	37.314				
10	12.222	16.534	30.880	20	9.292	11.846	20.492				

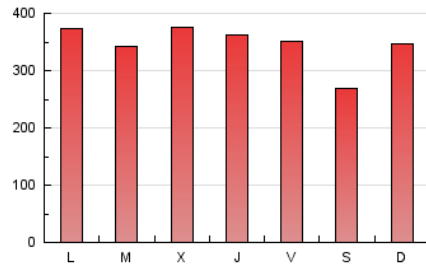
#### 4. Gráficas (Nacional)

##### 4.1 Por día de la semana (promedio)

N. únicos / Visitas (x 100)

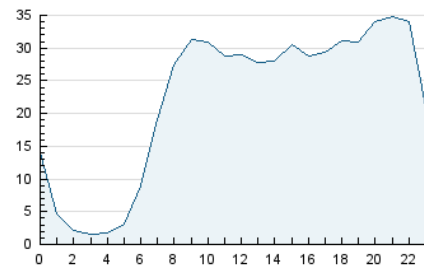


Páginas (x 100)

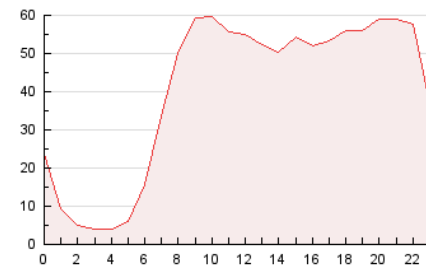


##### 4.2 Por franja horaria (promedio)

Visitas (x 1000)

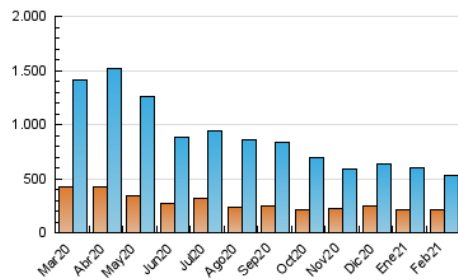


Páginas (x 1000)

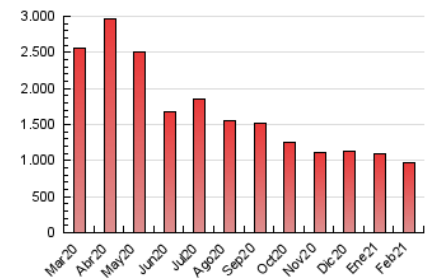


##### 4.3 Por meses

N. únicos / Visitas (x 1000)



Páginas (x 1000)



## 5. Observaciones

Este Medio Electrónico de Comunicación ha sido medido por la herramienta Google Analytics de Google

## 6. Definiciones básicas (Para más información ver Normas Técnicas para el Control de los Medios Electrónicos de Comunicación)

### Página Vista:

Conjunto de ficheros enviado a un usuario como resultado de una petición del mismo recibida por el servidor. Cuando la página está formada por varios marcos (frames), el conjunto de los mismos tendrá, a efectos de cómputo, la consideración de una página unitaria.

### Visita:

Una secuencia ininterrumpida de páginas servidas a un usuario válido. Si dicho usuario no realiza peticiones de páginas en un periodo de tiempo (30 min) la siguiente petición constituirá el inicio de una nueva visita.

### Navegador Único:

Total de combinaciones únicas de una dirección IP y un identificador adicional. Los medios pueden utilizar cookies o el Identificador de Alta de registro.

### Duración Página Vista:

Tiempo acumulado en segundos de todas las páginas vistas (en visitas de dos o más páginas vistas), dividido por el número total de páginas vistas.

### Duración Visita:

Tiempo en segundos de todas las visitas de dos o más páginas vistas, dividido por el número total de visitas de dos o más páginas vistas.

### Tráfico nacional:

Audiencia/difusión correspondiente a España medida en base a los datos de las direcciones IP registradas por el sistema de medición.

## 7. Opinión

De OJDinteractiva, la división de INFORMACIÓN Y CONTROL DE PUBLICACIONES S.A.:

Hemos examinado la información facilitada por el editor del medio electrónico para el periodo que comprende la presente certificación.

Nuestro examen se ha realizado de acuerdo con las normas y procedimientos establecidos en las Normas Técnicas para el Control de los Medios Electrónicos de Comunicación.

En nuestra opinión, la presente certificación presenta razonablemente la difusión/audiencia registrada por este canal.

### ADVERTENCIA:

El trabajo de OJDinteractiva, la división de INFORMACIÓN Y CONTROL DE PUBLICACIONES S.A (INTROL) se limita a la realización de pruebas para la revisión de los datos de recuento suministrados por el editor con la finalidad de expresar una opinión sobre la razonabilidad de dichos datos de acuerdo con las Normas Técnicas para el control de los MEC.

Por tanto, INTROL no acepta responsabilidad alguna por las inexactitudes o errores que puedan existir en los datos de recuento. Tampoco acepta ninguna responsabilidad por la falsedad en los datos de recuento recibidos del editor, ni por otros datos de medición que no están incluidos en el análisis.

Marzo - 2021

OJDinteractiva