



## INFORMACION Y CONTROL DE PUBLICACIONES, S.A.

Velázquez, 46, 1º Drcha - Tel. 91 435 00 32 Fax 91 435 96 05 - 28001 - MADRID  
 Entença, 218 Entr. 7 - Tel 93 439 24 18 Fax 93 419 25 34 - 08029 - BARCELONA

**Título:** DIARIMES.COM - CATALÀ  
**URL Primaria:** http://www.diarimes.com  
**Editor:** Tamediaxa, S.A.  
**Domicilio:** Manel de Falla, 12  
**Ciudad:** 43005 TARRAGONA  
**Teléfono:** 977 21 11 54  
**Fax:** 977 21 47 21  
**E-mail:**  
**Clasificación:** Noticias e Información  
**Sub-Clasificación:** Noticias globales y actualidad



### 1. Cifras totales y promedios (Nacional e Internacional)

MES - AÑO	NAVEGADORES UNICOS	VISITAS	PAGINAS
Enero - 2021	230.097	615.359	1.120.145
<b>PROMEDIO DIARIO</b>	<b>14.802</b>	<b>19.850</b>	<b>36.134</b>
<b>PROMEDIO LUNES-VIERNES</b>	14.866	20.439	37.436
<b>PROMEDIO SABADO-DOMINGO</b>	14.669	18.614	33.400
<b>PAGINAS / VISITAS</b>	1,82		
<b>DURACION MEDIA VISITAS</b>	0:02:58		
<b>DURACION MEDIA PAGINAS</b>	0:03:37		

### 2. Secciones (Nacional e Internacional)

	PAGINAS	%
<b>HOME</b>	143.153	12.78 %
<b>RESTO</b>	976.992	87.22 %

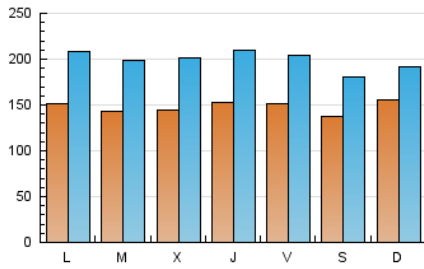
### 3. Por día del mes (Nacional e Internacional)

Día	N. únicos	Visitas	Páginas	Día	N. únicos	Visitas	Páginas	Día	N. únicos	Visitas	Páginas
1	16.484	22.488	39.365	11	14.694	21.533	44.067	21	15.502	21.184	37.618
2	13.218	16.707	29.036	12	16.485	22.950	43.696	22	17.351	23.009	40.520
3	23.913	29.640	51.787	13	13.832	19.675	36.208	23	11.492	15.812	27.571
4	18.165	23.702	42.578	14	12.494	17.692	32.556	24	10.072	12.588	22.732
5	13.899	19.359	35.132	15	12.123	17.139	31.272	25	15.259	20.724	37.461
6	13.547	17.887	30.486	16	9.877	12.877	22.319	26	14.361	19.171	35.227
7	18.903	26.412	48.466	17	9.459	12.162	21.744	27	14.394	19.646	35.659
8	17.089	23.183	44.031	18	12.263	17.190	31.997	28	14.235	18.585	33.994
9	18.186	24.767	46.789	19	12.706	18.112	33.864	29	12.302	16.061	29.749
10	15.103	19.769	41.590	20	16.088	23.521	42.201	30	16.289	19.812	33.707
								31	19.076	22.002	36.723

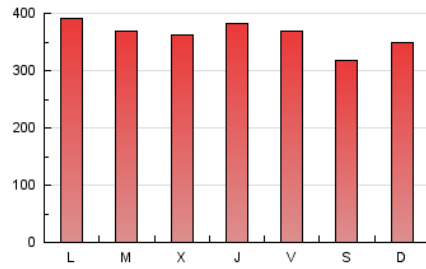
#### 4. Gráficas (Nacional e Internacional)

##### 4.1 Por día de la semana (promedio)

N. únicos / Visitas (x 100)

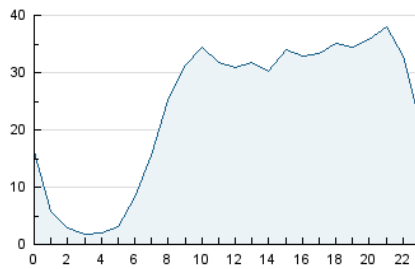


Páginas (x 100)

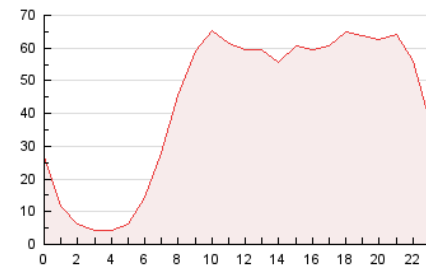


##### 4.2 Por franja horaria (promedio)

Visitas (x 1000)

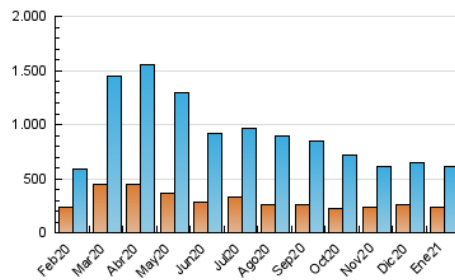


Páginas (x 1000)

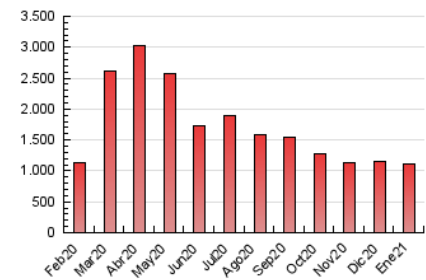


##### 4.3 Por meses

N. únicos / Visitas (x 1000)



Páginas (x 1000)





## INFORMACION Y CONTROL DE PUBLICACIONES, S.A.

Velázquez, 46, 1º Drcha - Tel. 91 435 00 32 Fax 91 435 96 05 - 28001 - MADRID  
 Entença, 218 Entr. 7 - Tel 93 439 24 18 Fax 93 419 25 34 - 08029 - BARCELONA

### Anexo - Tráfico Nacional

**Título:** DIARIMES.COM - CATALÀ  
**URL Primaria:** http://www.diarimes.com  
**Editor:** Tamediaxa, S.A.  
**Domicilio:** Manel de Falla, 12  
**Ciudad:** 43005 TARRAGONA  
**Teléfono:** 977 21 11 54  
**Fax:** 977 21 47 21  
**E-mail:**  
**Clasificación:** Noticias e Información  
**Sub-Clasificación:** Noticias globales y actualidad



#### 1. Cifras totales y promedios (Nacional)

MES - AÑO	NAVEGADORES UNICOS	VISITAS	PAGINAS
Enero - 2021	214.589	594.344	1.085.947
<b>PROMEDIO DIARIO</b>	<b>14.207</b>	<b>19.172</b>	<b>35.031</b>
<b>PROMEDIO LUNES-VIERNES</b>	<b>14.209</b>	<b>19.696</b>	<b>36.228</b>
<b>PROMEDIO SABADO-DOMINGO</b>	<b>14.205</b>	<b>18.073</b>	<b>32.517</b>
<b>PAGINAS / VISITAS</b>	<b>1,83</b>		
<b>DURACION MEDIA VISITAS</b>	<b>0:02:57</b>		
<b>DURACION MEDIA PAGINAS</b>	<b>0:03:35</b>		

#### 2. Secciones (Nacional)

	PAGINAS	%
<b>HOME</b>	139.254	12.82 %
<b>RESTO</b>	946.693	87.18 %

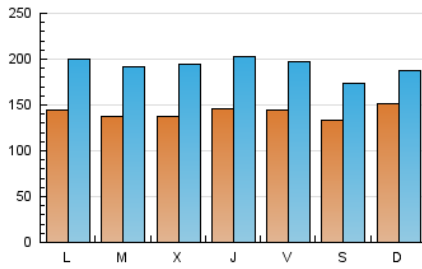
#### 3. Por día del mes (Nacional)

Día	N. únicos	Visitas	Páginas	Día	N. únicos	Visitas	Páginas	Día	N. únicos	Visitas	Páginas
1	15.985	21.891	38.540	11	14.000	20.706	42.689	21	14.757	20.422	36.314
2	12.775	16.235	28.415	12	15.691	22.092	42.443	22	16.670	22.241	39.336
3	23.384	29.033	50.930	13	13.130	18.872	34.892	23	11.073	15.250	26.643
4	17.591	22.989	41.622	14	11.819	16.904	31.447	24	9.667	12.142	21.937
5	13.249	18.627	34.085	15	11.291	16.314	29.824	25	14.706	20.036	36.328
6	13.034	17.258	29.649	16	9.382	12.324	21.193	26	13.760	18.463	33.861
7	18.276	25.684	47.192	17	9.089	11.734	20.751	27	13.613	18.836	34.202
8	16.441	22.486	42.884	18	11.633	16.517	30.592	28	13.543	17.829	32.789
9	17.627	24.057	45.772	19	12.078	17.345	32.523	29	11.722	15.445	28.776
10	14.602	19.170	40.543	20	15.391	22.657	40.790	30	15.826	19.284	33.007
								31	18.621	21.501	35.978

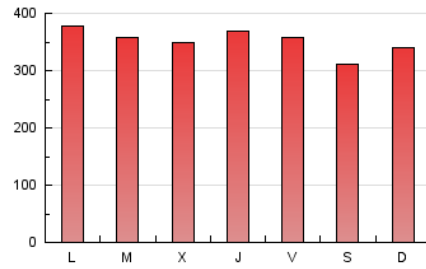
#### 4. Gráficas (Nacional)

##### 4.1 Por día de la semana (promedio)

N. únicos / Visitas (x 100)

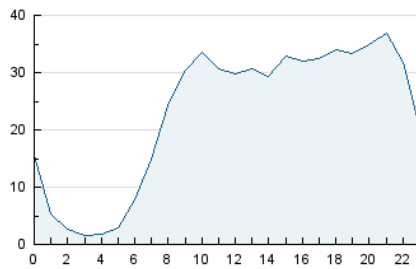


Páginas (x 100)

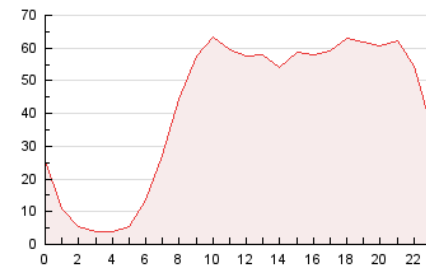


##### 4.2 Por franja horaria (promedio)

Visitas (x 1000)

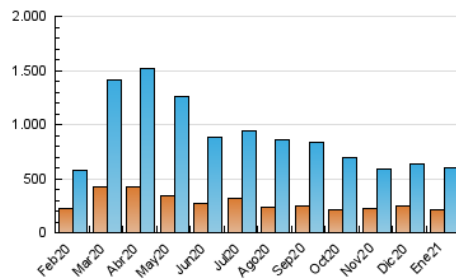


Páginas (x 1000)

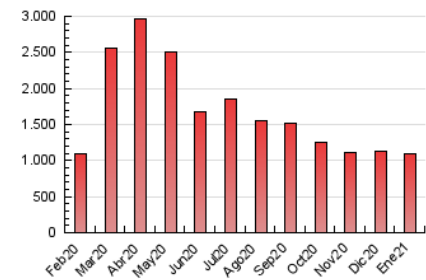


##### 4.3 Por meses

N. únicos / Visitas (x 1000)



Páginas (x 1000)



## 5. Observaciones

Este Medio Electrónico de Comunicación ha sido medido por la herramienta Google Analytics de Google

## 6. Definiciones básicas (Para más información ver Normas Técnicas para el Control de los Medios Electrónicos de Comunicación)

### Página Vista:

Conjunto de ficheros enviado a un usuario como resultado de una petición del mismo recibida por el servidor. Cuando la página está formada por varios marcos (frames), el conjunto de los mismos tendrá, a efectos de cómputo, la consideración de una página unitaria.

### Visita:

Una secuencia ininterrumpida de páginas servidas a un usuario válido. Si dicho usuario no realiza peticiones de páginas en un periodo de tiempo (30 min) la siguiente petición constituirá el inicio de una nueva visita.

### Navegador Único:

Total de combinaciones únicas de una dirección IP y un identificador adicional. Los medios pueden utilizar cookies o el Identificador de Alta de registro.

### Duración Página Vista:

Tiempo acumulado en segundos de todas las páginas vistas (en visitas de dos o más páginas vistas), dividido por el número total de páginas vistas.

### Duración Visita:

Tiempo en segundos de todas las visitas de dos o más páginas vistas, dividido por el número total de visitas de dos o más páginas vistas.

### Tráfico nacional:

Audiencia/difusión correspondiente a España medida en base a los datos de las direcciones IP registradas por el sistema de medición.

## 7. Opinión

De OJDinteractiva, la división de INFORMACIÓN Y CONTROL DE PUBLICACIONES S.A.:

Hemos examinado la información facilitada por el editor del medio electrónico para el periodo que comprende la presente certificación.

Nuestro examen se ha realizado de acuerdo con las normas y procedimientos establecidos en las Normas Técnicas para el Control de los Medios Electrónicos de Comunicación.

En nuestra opinión, la presente certificación presenta razonablemente la difusión/audiencia registrada por este canal.

### ADVERTENCIA:

El trabajo de OJDinteractiva, la división de INFORMACIÓN Y CONTROL DE PUBLICACIONES S.A (INTROL) se limita a la realización de pruebas para la revisión de los datos de recuento suministrados por el editor con la finalidad de expresar una opinión sobre la razonabilidad de dichos datos de acuerdo con las Normas Técnicas para el control de los MEC.

Por tanto, INTROL no acepta responsabilidad alguna por las inexactitudes o errores que puedan existir en los datos de recuento. Tampoco acepta ninguna responsabilidad por la falsedad en los datos de recuento recibidos del editor, ni por otros datos de medición que no están incluidos en el análisis.

Febrero - 2021

OJDinteractiva