



## INFORMACION Y CONTROL DE PUBLICACIONES, S.A.

Velázquez, 46, 1º Drcha - Tel. 91 435 00 32 Fax 91 435 96 05 - 28001 - MADRID  
 Entença, 218 Entr. 7 - Tel 93 439 24 18 Fax 93 419 25 34 - 08029 - BARCELONA

**Título:** DIARIMES.COM  
**URL Primaria:** http://www.diarimes.com  
**Editor:** Tamediaxa, S.A.  
**Domicilio:** Manel de Falla, 12  
**Ciudad:** 43005 TARRAGONA  
**Teléfono:** 977 21 11 54  
**Fax:** 977 21 47 21  
**E-mail:**  
**Clasificación:** Noticias e Información  
**Sub-Clasificación:** Noticias globales y actualidad



### 1. Cifras totales y promedios (Nacional e Internacional)

MES - AÑO	NAVEGADORES UNICOS	VISITAS	PAGINAS
Agosto - 2019	413.213	1.063.597	1.742.544
<b>PROMEDIO DIARIO</b>	<b>26.466</b>	<b>34.310</b>	<b>56.211</b>
<b>PROMEDIO LUNES-VIERNES</b>	<b>27.819</b>	<b>36.573</b>	<b>60.331</b>
<b>PROMEDIO SABADO-DOMINGO</b>	<b>23.158</b>	<b>28.776</b>	<b>46.141</b>
<b>PAGINAS / VISITAS</b>	<b>1,64</b>		
<b>DURACION MEDIA VISITAS</b>	<b>0:02:16</b>		
<b>DURACION MEDIA PAGINAS</b>	<b>0:03:33</b>		

### 2. Secciones (Nacional e Internacional)

	PAGINAS	%
<b>HOME</b>	88.866	5.10 %
<b>RESTO</b>	1.653.678	94.90 %

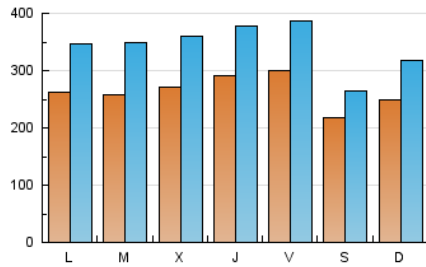
### 3. Por día del mes (Nacional e Internacional)

Día	N. únicos	Visitas	Páginas	Día	N. únicos	Visitas	Páginas	Día	N. únicos	Visitas	Páginas
1	23.685	31.224	50.068	11	27.100	33.749	51.109	21	23.430	33.063	57.978
2	22.813	29.424	47.284	12	29.453	38.680	62.571	22	27.173	37.161	62.456
3	24.045	28.078	41.849	13	23.973	33.189	54.546	23	29.157	39.750	65.644
4	21.164	25.363	40.557	14	22.925	30.965	50.577	24	23.373	27.560	44.691
5	23.102	30.790	53.853	15	21.783	29.062	49.621	25	25.442	33.471	56.476
6	27.909	36.252	58.787	16	32.906	41.548	82.246	26	22.167	30.262	53.945
7	39.206	48.371	72.900	17	20.525	25.655	44.033	27	24.065	32.481	53.041
8	53.824	65.029	94.099	18	26.121	34.173	56.323	28	23.050	31.374	51.366
9	48.080	59.627	90.213	19	29.851	39.038	67.613	29	19.509	26.421	43.861
10	26.958	32.370	48.540	20	27.064	37.986	66.074	30	16.890	22.913	38.530
								31	13.696	18.568	31.693

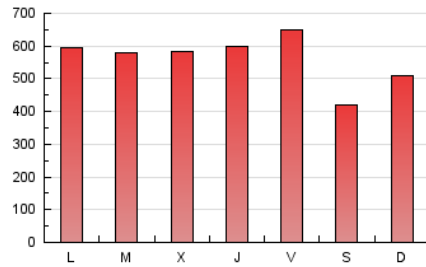
4. Gráficas (Nacional e Internacional)

4.1 Por día de la semana (promedio)

N. únicos / Visitas (x 100)

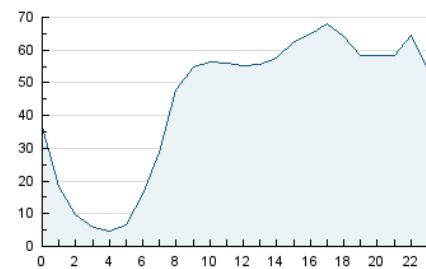


Páginas (x 100)

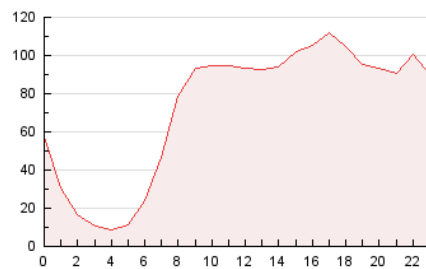


4.2 Por franja horaria (promedio)

Visitas (x 1000)

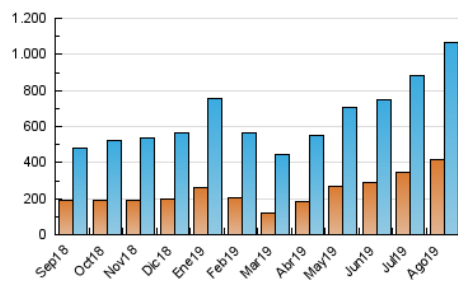


Páginas (x 1000)

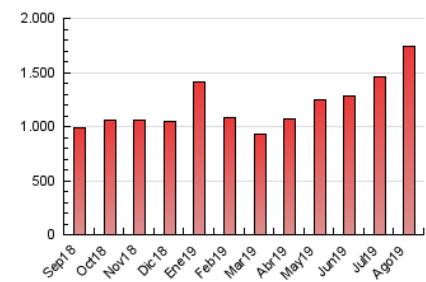


4.3 Por meses

N. únicos / Visitas (x 1000)



Páginas (x 1000)





## INFORMACION Y CONTROL DE PUBLICACIONES, S.A.

Velázquez, 46, 1º Drcha - Tel. 91 435 00 32 Fax 91 435 96 05 - 28001 - MADRID  
 Entença, 218 Entr. 7 - Tel 93 439 24 18 Fax 93 419 25 34 - 08029 - BARCELONA

### Anexo - Tráfico Nacional

**Título:** DIARIMES.COM  
**URL Primaria:** http://www.diarimes.com  
**Editor:** Tamediaxa, S.A.  
**Domicilio:** Manel de Falla, 12  
**Ciudad:** 43005 TARRAGONA  
**Teléfono:** 977 21 11 54  
**Fax:** 977 21 47 21  
**E-mail:**  
**Clasificación:** Noticias e Información  
**Sub-Clasificación:** Noticias globales y actualidad



#### 1. Cifras totales y promedios (Nacional)

MES - AÑO	NAVEGADORES UNICOS	VISITAS	PAGINAS
Agosto - 2019	389.110	1.026.224	1.683.098
<b>PROMEDIO DIARIO</b>	<b>25.402</b>	<b>33.104</b>	<b>54.293</b>
<b>PROMEDIO LUNES-VIERNES</b>	<b>26.671</b>	<b>35.254</b>	<b>58.224</b>
<b>PROMEDIO SABADO-DOMINGO</b>	<b>22.300</b>	<b>27.849</b>	<b>44.685</b>
<b>PAGINAS / VISITAS</b>	<b>1,64</b>		
<b>DURACION MEDIA VISITAS</b>	<b>0:02:16</b>		
<b>DURACION MEDIA PAGINAS</b>	<b>0:03:32</b>		

#### 2. Secciones (Nacional)

	PAGINAS	%
<b>HOME</b>	84.151	5.00 %
<b>RESTO</b>	1.598.947	95.00 %

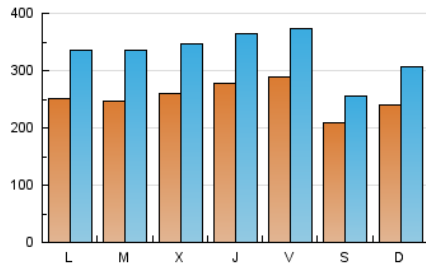
#### 3. Por día del mes (Nacional)

Día	N. únicos	Visitas	Páginas	Día	N. únicos	Visitas	Páginas	Día	N. únicos	Visitas	Páginas
1	22.175	29.609	47.896	11	25.892	32.523	49.350	21	22.401	31.764	55.903
2	21.949	28.486	45.864	12	28.174	37.272	60.335	22	25.552	35.367	59.893
3	23.303	27.314	40.736	13	22.732	31.677	52.272	23	27.890	38.267	63.478
4	20.371	24.538	39.299	14	21.660	29.429	48.224	24	22.560	26.679	43.228
5	22.172	29.737	52.000	15	20.699	27.845	47.720	25	24.630	32.474	54.890
6	26.659	34.885	56.377	16	31.855	40.221	79.938	26	21.333	29.234	52.249
7	37.853	46.854	70.695	17	19.700	24.729	42.531	27	23.126	31.337	51.088
8	52.266	63.381	91.551	18	25.177	33.170	54.558	28	22.136	30.324	49.621
9	46.450	57.872	87.506	19	28.814	37.831	65.508	29	18.718	25.468	42.326
10	25.912	31.271	46.855	20	26.014	36.706	63.677	30	16.135	22.018	36.812
								31	13.159	17.942	30.718

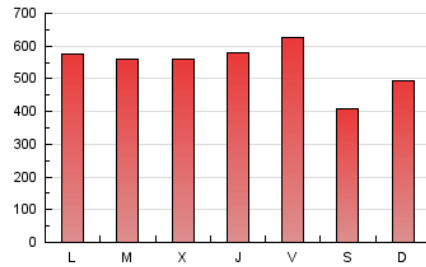
#### 4. Gráficas (Nacional)

##### 4.1 Por día de la semana (promedio)

N. únicos / Visitas (x 100)

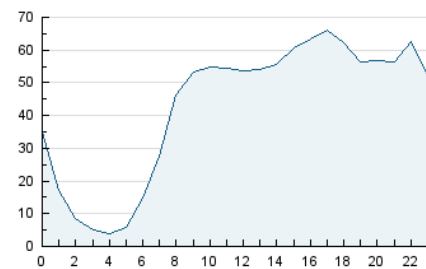


Páginas (x 100)

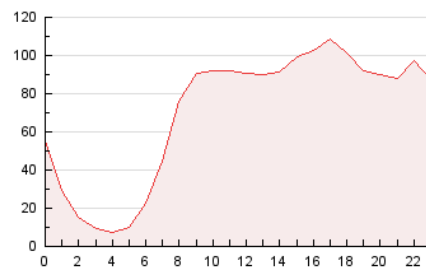


##### 4.2 Por franja horaria (promedio)

Visitas (x 1000)

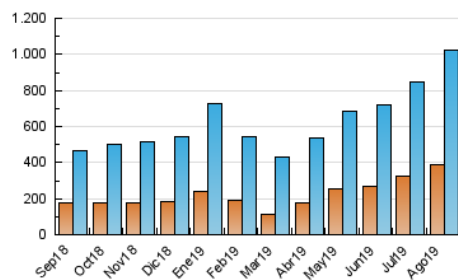


Páginas (x 1000)

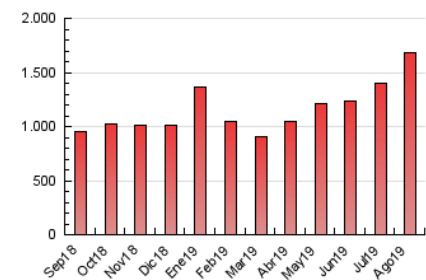


##### 4.3 Por meses

N. únicos / Visitas (x 1000)



Páginas (x 1000)



## 5. Observaciones

Este Medio Electrónico de Comunicación ha sido medido por la herramienta Google Analytics de Google

## 6. Definiciones básicas (Para más información ver Normas Técnicas para el Control de los Medios Electrónicos de Comunicación)

### Página Vista:

Conjunto de ficheros enviado a un usuario como resultado de una petición del mismo recibida por el servidor. Cuando la página está formada por varios marcos (frames), el conjunto de los mismos tendrá, a efectos de cómputo, la consideración de una página unitaria.

### Visita:

Una secuencia ininterrumpida de páginas servidas a un usuario válido. Si dicho usuario no realiza peticiones de páginas en un periodo de tiempo (30 min) la siguiente petición constituirá el inicio de una nueva visita.

### Navegador Único:

Total de combinaciones únicas de una dirección IP y un identificador adicional. Los medios pueden utilizar cookies o el Identificador de Alta de registro.

### Duración Página Vista:

Tiempo acumulado en segundos de todas las páginas vistas (en visitas de dos o más páginas vistas), dividido por el número total de páginas vistas.

### Duración Visita:

Tiempo en segundos de todas las visitas de dos o más páginas vistas, dividido por el número total de visitas de dos o más páginas vistas.

### Tráfico nacional:

Audiencia/difusión correspondiente a España medida en base a los datos de las direcciones IP registradas por el sistema de medición.

## 7. Opinión

De OJDinteractiva, la división de INFORMACIÓN Y CONTROL DE PUBLICACIONES S.A.:

Hemos examinado la información facilitada por el editor del medio electrónico para el periodo que comprende la presente certificación.

Nuestro examen se ha realizado de acuerdo con las normas y procedimientos establecidos en las Normas Técnicas para el Control de los Medios Electrónicos de Comunicación.

En nuestra opinión, la presente acta presenta razonablemente la difusión/audiencia registrada por este medio electrónico.

### ADVERTENCIA:

El trabajo de OJDinteractiva, la división de INFORMACIÓN Y CONTROL DE PUBLICACIONES S.A (INTROL) se limita a la realización de pruebas para la revisión de los datos de recuento suministrados por el editor con la finalidad de expresar una opinión sobre la razonabilidad de dichos datos de acuerdo con las Normas Técnicas para el control de los MEC.

Por tanto, INTROL no acepta responsabilidad alguna por las inexactitudes o errores que puedan existir en los datos de recuento. Tampoco acepta ninguna responsabilidad por la falsedad en los datos de recuento recibidos del editor, ni por otros datos de medición que no están incluidos en el análisis.

Septiembre - 2019

OJDinteractiva