



## INFORMACION Y CONTROL DE PUBLICACIONES, S.A.

Velázquez, 46, 1º Drcha - Tel. 91 435 00 32 Fax 91 435 96 05 - 28001 - MADRID  
 Entença, 218 Entr. 7 - Tel 93 439 24 18 Fax 93 419 25 34 - 08029 - BARCELONA

**Título:** DIARIMES.COM  
**URL Primaria:** http://www.diarimes.com  
**Editor:** Tamediaxa, S.A.  
**Domicilio:** Manel de Falla, 12  
**Ciudad:** 43005 TARRAGONA  
**Teléfono:** 977 21 11 54  
**Fax:** 977 21 47 21  
**E-mail:**  
**Clasificación:** Noticias e Información  
**Sub-Clasificación:** Noticias globales y actualidad



### 1. Cifras totales y promedios (Nacional e Internacional)

MES - AÑO	NAVEGADORES UNICOS	VISITAS	PAGINAS
Junio - 2019	288.272	750.878	1.285.519
<b>PROMEDIO DIARIO</b>	<b>18.850</b>	<b>25.029</b>	<b>42.851</b>
<b>PROMEDIO LUNES-VIERNES</b>	20.213	27.009	46.611
<b>PROMEDIO SABADO-DOMINGO</b>	16.124	21.071	35.331
<b>PAGINAS / VISITAS</b>	1,71		
<b>DURACION MEDIA VISITAS</b>	0:03:01		
<b>DURACION MEDIA PAGINAS</b>	0:04:14		

### 2. Secciones (Nacional e Internacional)

	PAGINAS	%
<b>HOME</b>	85.644	6.66 %
<b>RESTO</b>	1.199.875	93.34 %

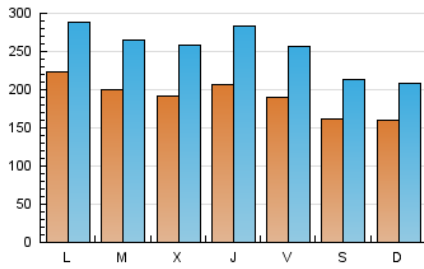
### 3. Por día del mes (Nacional e Internacional)

Día	N. únicos	Visitas	Páginas	Día	N. únicos	Visitas	Páginas	Día	N. únicos	Visitas	Páginas
1	17.082	22.975	38.425	11	20.808	27.658	47.607	21	20.494	27.325	45.513
2	19.079	23.865	36.655	12	15.768	21.204	39.013	22	14.770	18.895	30.017
3	25.857	32.221	51.496	13	18.362	24.220	42.268	23	13.986	18.305	30.260
4	18.408	24.113	42.646	14	18.497	24.620	40.832	24	21.265	27.533	43.659
5	15.518	21.777	39.073	15	17.211	21.888	35.675	25	20.603	27.254	46.650
6	15.402	21.782	39.614	16	14.428	18.292	31.322	26	25.129	32.432	54.507
7	17.877	24.439	42.328	17	20.474	26.866	47.071	27	25.730	36.080	61.933
8	14.428	17.702	32.364	18	20.405	26.934	48.264	28	18.878	25.983	44.587
9	15.264	20.005	35.801	19	20.267	27.759	50.669	29	17.520	24.932	42.192
10	21.435	28.846	50.888	20	23.080	31.127	53.594	30	17.467	23.846	40.596

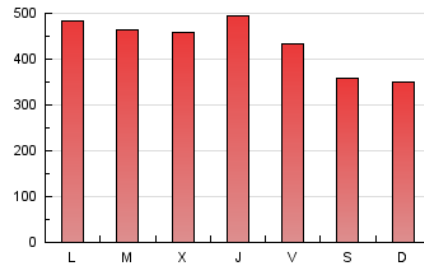
4. Gráficas (Nacional e Internacional)

4.1 Por día de la semana (promedio)

N. únicos / Visitas (x 100)

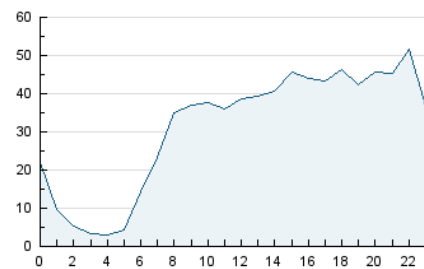


Páginas (x 100)

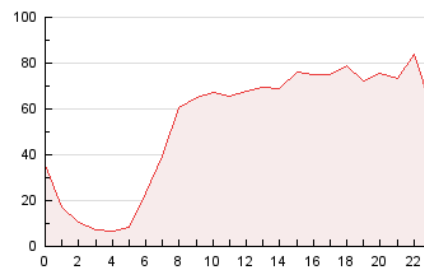


4.2 Por franja horaria (promedio)

Visitas (x 1000)

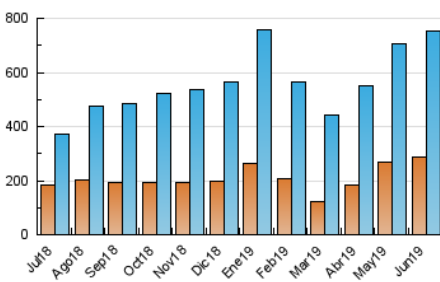


Páginas (x 1000)

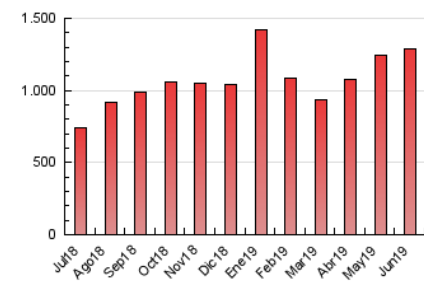


4.3 Por meses

N. únicos / Visitas (x 1000)



Páginas (x 1000)





## INFORMACION Y CONTROL DE PUBLICACIONES, S.A.

Velázquez, 46, 1º Drcha - Tel. 91 435 00 32 Fax 91 435 96 05 - 28001 - MADRID  
 Entença, 218 Entr. 7 - Tel 93 439 24 18 Fax 93 419 25 34 - 08029 - BARCELONA

### Anexo - Tráfico Nacional

**Título:** DIARIMES.COM  
**URL Primaria:** http://www.diarimes.com  
**Editor:** Tamediaxa, S.A.  
**Domicilio:** Manel de Falla, 12  
**Ciudad:** 43005 TARRAGONA  
**Teléfono:** 977 21 11 54  
**Fax:** 977 21 47 21  
**E-mail:**  
**Clasificación:** Noticias e Información  
**Sub-Clasificación:** Noticias globales y actualidad



#### 1. Cifras totales y promedios (Nacional)

MES - AÑO	NAVEGADORES UNICOS	VISITAS	PAGINAS
Junio - 2019	269.694	723.034	1.240.257
<b>PROMEDIO DIARIO</b>	<b>18.018</b>	<b>24.101</b>	<b>41.342</b>
<b>PROMEDIO LUNES-VIERNES</b>	<b>19.319</b>	<b>26.002</b>	<b>44.947</b>
<b>PROMEDIO SABADO-DOMINGO</b>	<b>15.416</b>	<b>20.300</b>	<b>34.133</b>
<b>PAGINAS / VISITAS</b>	<b>1,72</b>		
<b>DURACION MEDIA VISITAS</b>	<b>0:03:01</b>		
<b>DURACION MEDIA PAGINAS</b>	<b>0:04:13</b>		

#### 2. Secciones (Nacional)

	PAGINAS	%
<b>HOME</b>	81.952	6.61 %
<b>RESTO</b>	1.158.305	93.39 %

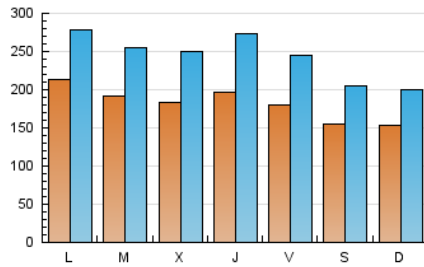
#### 3. Por día del mes (Nacional)

Día	N. únicos	Visitas	Páginas	Día	N. únicos	Visitas	Páginas	Día	N. únicos	Visitas	Páginas
1	16.522	22.364	37.267	11	19.800	26.558	45.781	21	19.499	26.161	43.646
2	18.480	23.220	35.477	12	15.077	20.434	37.551	22	13.953	18.024	28.880
3	24.922	31.080	49.578	13	17.291	23.067	40.480	23	13.380	17.630	29.103
4	17.529	23.121	40.936	14	17.620	23.641	39.409	24	20.394	26.521	42.052
5	14.717	20.937	37.684	15	16.661	21.248	34.701	25	19.771	26.276	45.018
6	14.813	21.090	38.486	16	13.806	17.592	30.333	26	24.206	31.431	52.585
7	16.999	23.542	41.077	17	19.580	25.902	45.433	27	24.659	34.864	59.648
8	13.732	16.962	31.429	18	19.588	26.021	46.707	28	18.032	24.853	42.768
9	14.423	19.083	34.458	19	19.500	26.930	49.141	29	16.826	24.128	40.814
10	20.280	27.607	49.130	20	22.093	30.002	51.821	30	16.377	22.745	38.864

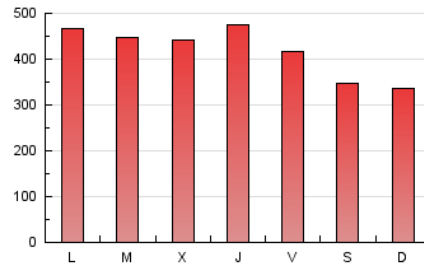
#### 4. Gráficas (Nacional)

##### 4.1 Por día de la semana (promedio)

N. únicos / Visitas (x 100)

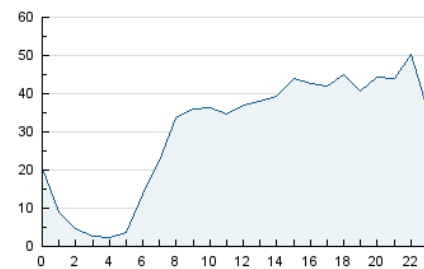


Páginas (x 100)

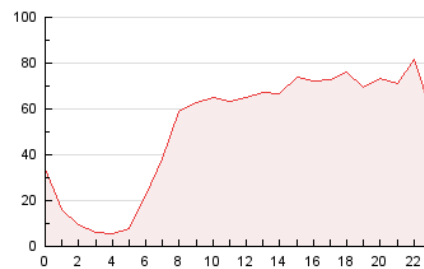


##### 4.2 Por franja horaria (promedio)

Visitas (x 1000)

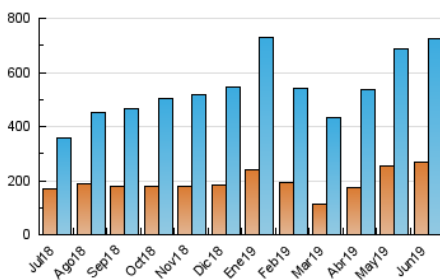


Páginas (x 1000)

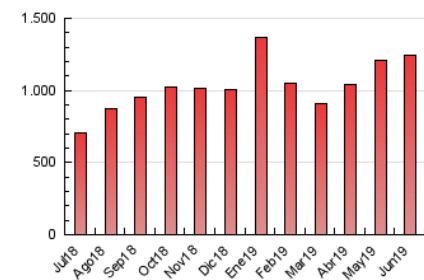


##### 4.3 Por meses

N. únicos / Visitas (x 1000)



Páginas (x 1000)



## 5. Observaciones

Este Medio Electrónico de Comunicación ha sido medido por la herramienta Google Analytics de Google

## 6. Definiciones básicas (Para más información ver Normas Técnicas para el Control de los Medios Electrónicos de Comunicación)

### Página Vista:

Conjunto de ficheros enviado a un usuario como resultado de una petición del mismo recibida por el servidor. Cuando la página está formada por varios marcos (frames), el conjunto de los mismos tendrá, a efectos de cómputo, la consideración de una página unitaria.

### Visita:

Una secuencia ininterrumpida de páginas servidas a un usuario válido. Si dicho usuario no realiza peticiones de páginas en un periodo de tiempo (30 min) la siguiente petición constituirá el inicio de una nueva visita.

### Navegador Único:

Total de combinaciones únicas de una dirección IP y un identificador adicional. Los medios pueden utilizar cookies o el Identificador de Alta de registro.

### Duración Página Vista:

Tiempo acumulado en segundos de todas las páginas vistas (en visitas de dos o más páginas vistas), dividido por el número total de páginas vistas.

### Duración Visita:

Tiempo en segundos de todas las visitas de dos o más páginas vistas, dividido por el número total de visitas de dos o más páginas vistas.

### Tráfico nacional:

Audiencia/difusión correspondiente a España medida en base a los datos de las direcciones IP registradas por el sistema de medición.

## 7. Opinión

De OJDinteractiva, la división de INFORMACIÓN Y CONTROL DE PUBLICACIONES S.A.:

Hemos examinado la información facilitada por el editor del medio electrónico para el periodo que comprende la presente certificación.

Nuestro examen se ha realizado de acuerdo con las normas y procedimientos establecidos en las Normas Técnicas para el Control de los Medios Electrónicos de Comunicación.

En nuestra opinión, la presente acta presenta razonablemente la difusión/audiencia registrada por este medio electrónico.

### ADVERTENCIA:

El trabajo de OJDinteractiva, la división de INFORMACIÓN Y CONTROL DE PUBLICACIONES S.A (INTROL) se limita a la realización de pruebas para la revisión de los datos de recuento suministrados por el editor con la finalidad de expresar una opinión sobre la razonabilidad de dichos datos de acuerdo con las Normas Técnicas para el control de los MEC.

Por tanto, INTROL no acepta responsabilidad alguna por las inexactitudes o errores que puedan existir en los datos de recuento. Tampoco acepta ninguna responsabilidad por la falsedad en los datos de recuento recibidos del editor, ni por otros datos de medición que no están incluidos en el análisis.

Julio - 2019

OJDinteractiva