



## INFORMACION Y CONTROL DE PUBLICACIONES, S.A.

Velázquez, 46, 1º Drcha - Tel. 91 435 00 32 Fax 91 435 96 05 - 28001 - MADRID  
Av. Diagonal 497, 5a planta - Tel 93 439 24 18 Fax 93 419 25 34 - 08029 - BARCELONA

**Título:** DIARIMES.COM  
**URL Primaria:** http://www.diarimes.com  
**Editor:** Tamediaxa, S.A.  
**Domicilio:** Manel de Falla, 12  
**Ciudad:** 43005 TARRAGONA  
**Teléfono:** 977 21 11 54  
**Fax:** 977 21 47 21  
**E-mail:**  
**Clasificación:** Noticias e Información  
**Sub-Clasificación:** Noticias globales y actualidad



### 1. Cifras totales y promedios (Nacional e Internacional)

MES - AÑO	NAVEGADORES UNICOS	VISITAS	PAGINAS
Mayo - 2024	376.869	712.024	1.100.596
<b>PROMEDIO DIARIO</b>	<b>20.381</b>	<b>22.969</b>	<b>35.503</b>
<b>PROMEDIO LUNES-VIERNES</b>	21.576	24.343	37.734
<b>PROMEDIO SABADO-DOMINGO</b>	16.948	19.016	29.089
<b>PAGINAS / VISITAS</b>	1,55		
<b>DURACION MEDIA VISITAS</b>	0:01:06		
<b>TIEMPO INTERACCIÓN MEDIO</b>	0:02:01		

### 2. Secciones (Nacional e Internacional)

	PAGINAS	%
<b>HOME</b>	82.039	7.45 %
<b>RESTO</b>	1.018.557	92.55 %

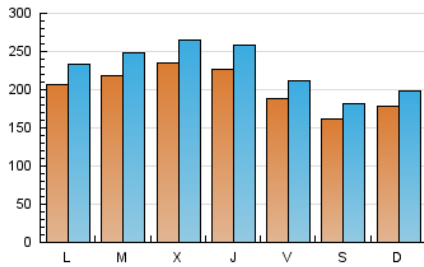
### 3. Por día del mes (Nacional e Internacional)

Día	N. únicos	Visitas	Páginas	Día	N. únicos	Visitas	Páginas	Día	N. únicos	Visitas	Páginas
1	24.581	27.754	41.093	11	21.875	24.446	39.014	21	18.014	20.553	32.982
2	25.825	29.056	42.237	12	27.571	30.435	45.716	22	16.310	18.587	29.639
3	26.620	29.063	40.650	13	27.070	29.951	44.279	23	18.273	21.017	32.799
4	17.654	19.604	28.555	14	34.346	38.044	55.224	24	17.250	19.177	29.990
5	20.085	22.800	36.174	15	18.479	20.590	32.122	25	12.188	13.940	21.595
6	20.075	22.831	36.636	16	21.168	23.464	35.115	26	12.295	13.600	19.829
7	17.160	19.753	32.349	17	14.125	16.179	25.106	27	17.533	20.350	34.370
8	19.770	23.178	36.817	18	12.769	14.575	22.280	28	18.119	21.067	34.929
9	24.891	28.937	46.043	19	11.146	12.727	19.550	29	38.742	42.012	64.216
10	20.839	23.748	39.986	20	18.037	20.255	32.099	30	23.429	26.503	41.450
								31	15.585	17.828	27.752

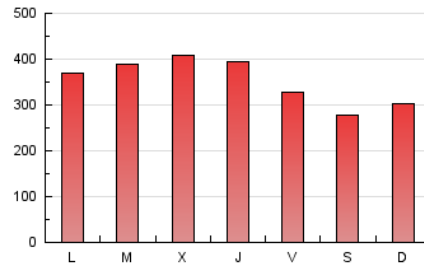
### 4. Gráficas (Nacional e Internacional)

#### 4.1 Por día de la semana (promedio)

N. únicos / Visitas (x 100)

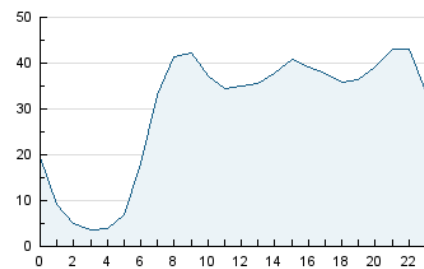


Páginas (x 100)

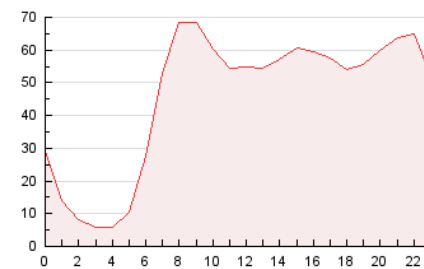


#### 4.2 Por franja horaria (promedio)

Visitas\_ (x 1000)

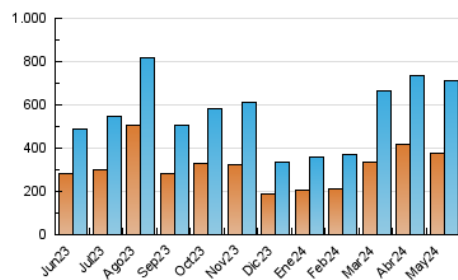


Páginas (x 1000)

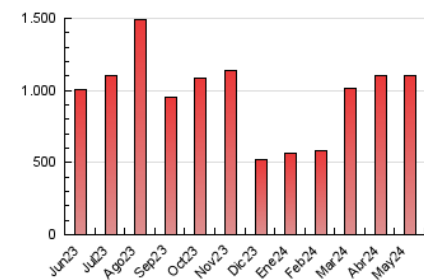


#### 4.3 Por meses

N. únicos / Visitas (x 1000)



Páginas (x 1000)





## INFORMACION Y CONTROL DE PUBLICACIONES, S.A.

Velázquez, 46, 1ª Drcha - Tel. 91 435 00 32 Fax 91 435 96 05 - 28001 - MADRID  
 Av. Diagonal 497, 5a planta - Tel 93 439 24 18 Fax 93 419 25 34 - 08029 - BARCELONA

### Anexo - Tráfico Nacional

**Título:** DIARIMES.COM  
**URL Primaria:** http://www.diarimes.com  
**Editor:** Tamediaxa, S.A.  
**Domicilio:** Manel de Falla, 12  
**Ciudad:** 43005 TARRAGONA  
**Teléfono:** 977 21 11 54  
**Fax:** 977 21 47 21  
**E-mail:**  
**Clasificación:** Noticias e Información  
**Sub-Clasificación:** Noticias globales y actualidad



#### 1. Cifras totales y promedios (Nacional)

MES - AÑO	NAVEGADORES UNICOS	VISITAS	PAGINAS
Mayo - 2024	351.128	681.472	1.060.726
<b>PROMEDIO DIARIO</b>	<b>19.456</b>	<b>21.983</b>	<b>34.217</b>
<b>PROMEDIO LUNES-VIERNES</b>	20.586	23.287	36.366
<b>PROMEDIO SABADO-DOMINGO</b>	16.209	18.233	28.038
<b>PAGINAS / VISITAS</b>	1,56		
<b>DURACION MEDIA VISITAS</b>	0:01:07		
<b>TIEMPO INTERACCIÓN MEDIO</b>	0:02:00		

#### 2. Secciones (Nacional)

	PAGINAS	%
<b>HOME</b>	79.860	7.53 %
<b>RESTO</b>	980.866	92.47 %

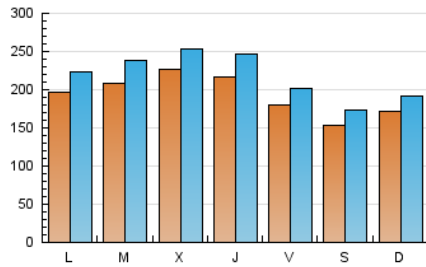
#### 3. Por día del mes (Nacional)

Día	N. únicos	Visitas	Páginas	Día	N. únicos	Visitas	Páginas	Día	N. únicos	Visitas	Páginas
1	23.949	27.022	40.018	11	20.978	23.508	37.641	21	17.014	19.550	31.695
2	24.799	28.026	40.922	12	26.588	29.431	44.364	22	15.363	17.607	28.420
3	25.563	27.997	39.265	13	25.895	28.761	42.861	23	17.271	19.963	31.492
4	16.827	18.719	27.356	14	33.235	36.934	53.784	24	16.436	18.300	28.884
5	19.478	22.051	35.135	15	17.573	19.656	30.982	25	11.463	13.202	20.646
6	19.249	21.790	35.277	16	20.118	22.352	33.753	26	11.675	12.989	19.073
7	16.190	18.621	30.787	17	13.182	15.229	23.929	27	16.605	19.392	33.163
8	18.886	22.047	35.240	18	12.056	13.835	21.289	28	17.123	19.915	33.358
9	23.720	27.687	44.401	19	10.604	12.132	18.801	29	37.328	40.689	62.475
10	19.762	22.579	38.340	20	17.076	19.257	30.853	30	22.418	25.355	39.984
								31	14.721	16.876	26.538

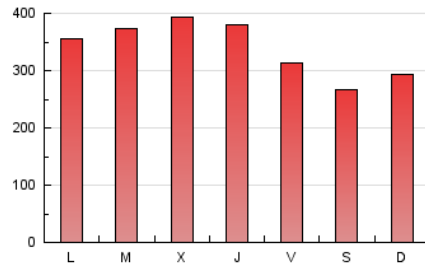
#### 4. Gráficas (Nacional)

##### 4.1 Por día de la semana (promedio)

N. únicos / Visitas (x 100)

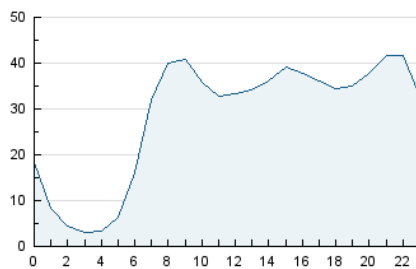


Páginas (x 100)

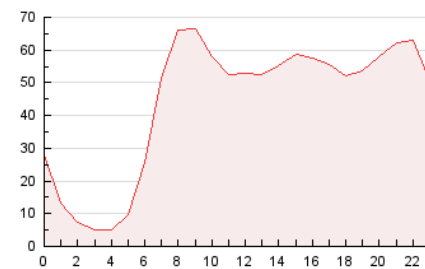


##### 4.2 Por franja horaria (promedio)

Visitas\_ (x 1000)

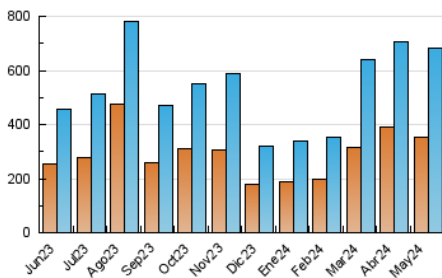


Páginas (x 1000)

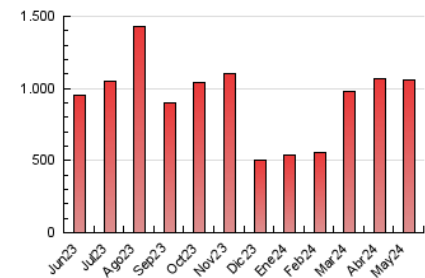


##### 4.3 Por meses

N. únicos / Visitas (x 1000)



Páginas (x 1000)



## 5. Observaciones

Este Medio Electrónico de Comunicación ha sido medido por la herramienta Google Analytics de Google (Universal Analytics)

## 6. Definiciones básicas (Para más información ver Normas Técnicas para el Control de los Medios Electrónicos de Comunicación)

### Página Vista:

Conjunto de ficheros enviado a un usuario como resultado de una petición del mismo recibida por el servidor. Cuando la página está formada por varios marcos (frames), el conjunto de los mismos tendrá, a efectos de cómputo, la consideración de una página unitaria.

### Visita:

Una secuencia ininterrumpida de páginas servidas a un usuario válido. Si dicho usuario no realiza peticiones de páginas en un periodo de tiempo (30 min) la siguiente petición constituirá el inicio de una nueva visita.

### Navegador Único:

Total de combinaciones únicas de una dirección IP y un identificador adicional. Los medios pueden utilizar cookies o el Identificador de Alta de registro.

### Duración Página Vista:

Tiempo acumulado en segundos de todas las páginas vistas (en visitas de dos o más páginas vistas), dividido por el número total de páginas vistas.

### Duración Visita:

Tiempo en segundos de todas las visitas de dos o más páginas vistas, dividido por el número total de visitas de dos o más páginas vistas.

### Tráfico nacional:

Audiencia/difusión correspondiente a España medida en base a los datos de las direcciones IP registradas por el sistema de medición.

## 7. Opinión

De OJDinteractiva, la división de INFORMACIÓN Y CONTROL DE PUBLICACIONES S.A.:

Hemos examinado la información facilitada por el editor del medio electrónico para el periodo que comprende la presente certificación.

Nuestro examen se ha realizado de acuerdo con las normas y procedimientos establecidos en las Normas Técnicas para el Control de los Medios Electrónicos de Comunicación.

En nuestra opinión, la presente acta presenta razonablemente la difusión/audiencia registrada por este medio electrónico.

### ADVERTENCIA:

El trabajo de OJDinteractiva, la división de INFORMACIÓN Y CONTROL DE PUBLICACIONES S.A (INTROL) se limita a la realización de pruebas para la revisión de los datos de recuento suministrados por el editor con la finalidad de expresar una opinión sobre la razonabilidad de dichos datos de acuerdo con las Normas Técnicas para el control de los MEC.

Por tanto, INTROL no acepta responsabilidad alguna por las inexactitudes o errores que puedan existir en los datos de recuento. Tampoco acepta ninguna responsabilidad por la falsedad en los datos de recuento recibidos del editor, ni por otros datos de medición que no están incluidos en el análisis.

Junio - 2024

OJDinteractiva