



## INFORMACION Y CONTROL DE PUBLICACIONES, S.A.

Velázquez, 46, 1º Drcha - Tel. 91 435 00 32 Fax 91 435 96 05 - 28001 - MADRID  
 Entença, 218 Entr. 7 - Tel 93 439 24 18 Fax 93 419 25 34 - 08029 - BARCELONA

**Título:** DIARIMES.COM  
**URL Primaria:** http://www.diarimes.com  
**Editor:** Tamediaxa, S.A.  
**Domicilio:** Manel de Falla, 12  
**Ciudad:** 43005 TARRAGONA  
**Teléfono:** 977 21 11 54  
**Fax:** 977 21 47 21  
**E-mail:**  
**Clasificación:** Noticias e Información  
**Sub-Clasificación:** Noticias globales y actualidad



### 1. Cifras totales y promedios (Nacional e Internacional)

MES - AÑO	NAVEGADORES UNICOS	VISITAS	PAGINAS
Mayo - 2021	579.998	1.271.945	2.236.995
<b>PROMEDIO DIARIO</b>	<b>33.569</b>	<b>41.030</b>	<b>72.161</b>
<b>PROMEDIO LUNES-VIERNES</b>	<b>36.155</b>	<b>44.300</b>	<b>78.751</b>
<b>PROMEDIO SABADO-DOMINGO</b>	<b>28.136</b>	<b>34.165</b>	<b>58.323</b>
<b>PAGINAS / VISITAS</b>	<b>1,76</b>		
<b>DURACION MEDIA VISITAS</b>	<b>0:02:19</b>		
<b>DURACION MEDIA PAGINAS</b>	<b>0:03:04</b>		

### 2. Secciones (Nacional e Internacional)

	PAGINAS	%
<b>HOME</b>	142.158	6.35 %
<b>RESTO</b>	2.094.837	93.65 %

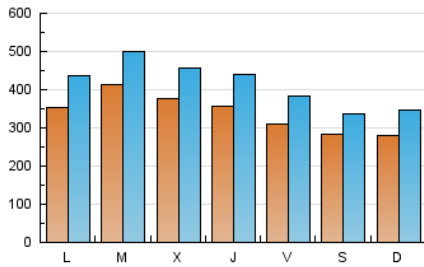
### 3. Por día del mes (Nacional e Internacional)

Día	N. únicos	Visitas	Páginas	Día	N. únicos	Visitas	Páginas	Día	N. únicos	Visitas	Páginas
1	36.880	43.912	77.595	11	41.995	51.652	87.096	21	38.841	45.989	78.751
2	27.479	34.154	61.901	12	33.620	41.106	70.983	22	34.784	39.711	60.411
3	43.502	52.432	98.416	13	31.222	38.262	65.686	23	36.460	44.536	70.114
4	41.290	50.099	91.828	14	24.578	31.465	57.519	24	50.552	59.920	105.400
5	39.086	47.549	81.996	15	21.813	26.480	43.628	25	54.234	61.761	104.916
6	31.413	39.667	75.391	16	19.721	25.350	45.700	26	41.219	49.054	86.401
7	24.984	33.175	64.259	17	24.467	31.730	62.392	27	37.051	45.546	78.806
8	20.794	26.015	46.155	18	28.095	36.950	69.720	28	35.856	43.116	71.493
9	34.209	41.235	77.545	19	36.094	44.801	76.313	29	27.631	32.381	51.284
10	34.040	42.364	79.101	20	43.038	52.343	86.414	30	21.591	27.871	48.892
								31	24.086	31.319	60.889

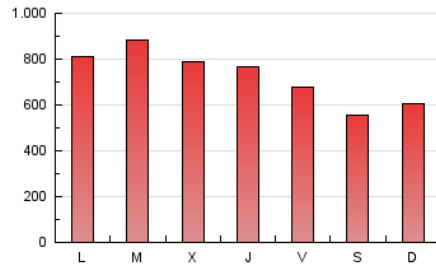
4. Gráficas (Nacional e Internacional)

4.1 Por día de la semana (promedio)

N. únicos / Visitas (x 100)

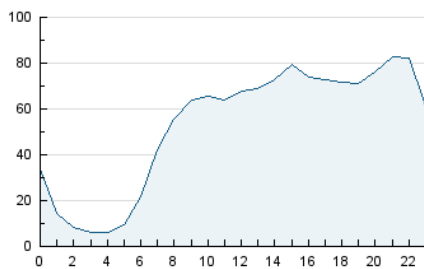


Páginas (x 100)

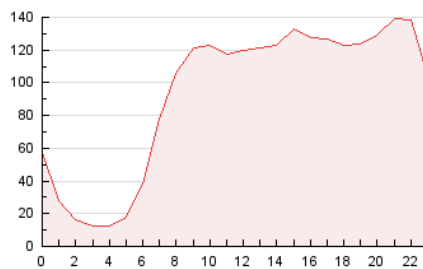


4.2 Por franja horaria (promedio)

Visitas (x 1000)

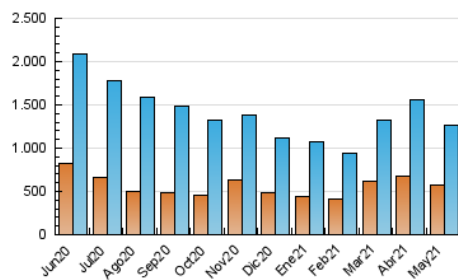


Páginas (x 1000)

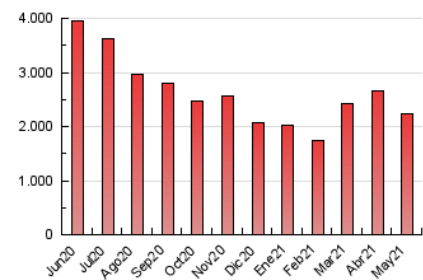


4.3 Por meses

N. únicos / Visitas (x 1000)



Páginas (x 1000)





## INFORMACION Y CONTROL DE PUBLICACIONES, S.A.

Velázquez, 46, 1º Drcha - Tel. 91 435 00 32 Fax 91 435 96 05 - 28001 - MADRID  
Entença, 218 Entr. 7 - Tel 93 439 24 18 Fax 93 419 25 34 - 08029 - BARCELONA

### Anexo - Tráfico Nacional

**Título:** DIARIMES.COM  
**URL Primaria:** http://www.diarimes.com  
**Editor:** Tamediaxa, S.A.  
**Domicilio:** Manel de Falla, 12  
**Ciudad:** 43005 TARRAGONA  
**Teléfono:** 977 21 11 54  
**Fax:** 977 21 47 21  
**E-mail:**  
**Clasificación:** Noticias e Información  
**Sub-Clasificación:** Noticias globales y actualidad



#### 1. Cifras totales y promedios (Nacional)

MES - AÑO	NAVEGADORES UNICOS	VISITAS	PAGINAS
Mayo - 2021	527.190	1.201.935	2.114.928
<b>PROMEDIO DIARIO</b>	<b>31.489</b>	<b>38.772</b>	<b>68.223</b>
<b>PROMEDIO LUNES-VIERNES</b>	<b>33.969</b>	<b>41.919</b>	<b>74.518</b>
<b>PROMEDIO SABADO-DOMINGO</b>	<b>26.280</b>	<b>32.164</b>	<b>55.006</b>
<b>PAGINAS / VISITAS</b>	<b>1,76</b>		
<b>DURACION MEDIA VISITAS</b>	<b>0:02:15</b>		
<b>DURACION MEDIA PAGINAS</b>	<b>0:02:57</b>		

#### 2. Secciones (Nacional)

	PAGINAS	%
<b>HOME</b>	133.876	6.33 %
<b>RESTO</b>	1.981.052	93.67 %

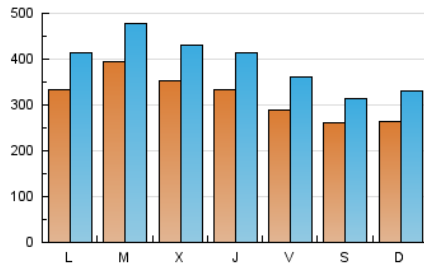
#### 3. Por día del mes (Nacional)

Día	N. únicos	Visitas	Páginas	Día	N. únicos	Visitas	Páginas	Día	N. únicos	Visitas	Páginas
1	35.449	42.309	74.619	11	39.833	49.216	82.773	21	36.528	43.565	74.322
2	26.163	32.640	59.280	12	31.732	39.115	67.442	22	32.898	37.821	57.233
3	41.239	50.019	93.999	13	29.170	36.067	61.856	23	34.883	42.857	67.301
4	39.346	47.783	87.838	14	22.931	29.662	54.177	24	48.328	57.375	100.893
5	36.972	45.192	78.075	15	20.530	25.092	41.331	25	51.637	58.911	99.995
6	29.380	37.323	71.169	16	18.422	23.929	43.201	26	37.887	45.666	80.990
7	23.477	31.501	60.915	17	22.996	30.066	59.045	27	34.149	42.219	73.528
8	19.281	24.336	43.118	18	26.477	35.212	66.250	28	32.675	39.974	66.432
9	32.541	39.368	74.177	19	33.985	42.529	71.884	29	22.914	27.451	44.283
10	31.805	39.861	74.389	20	40.380	49.492	81.601	30	19.714	25.834	45.516
								31	22.424	29.550	57.296

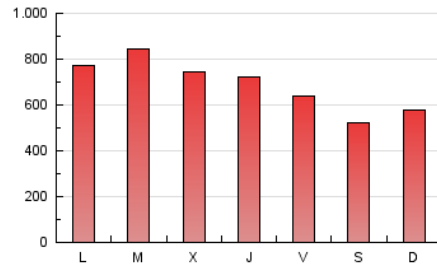
#### 4. Gráficas (Nacional)

##### 4.1 Por día de la semana (promedio)

N. únicos / Visitas (x 100)

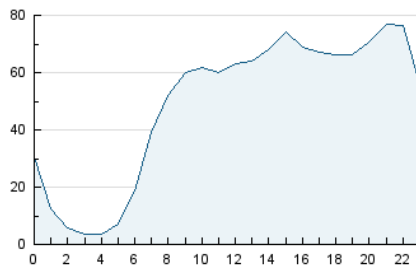


Páginas (x 100)

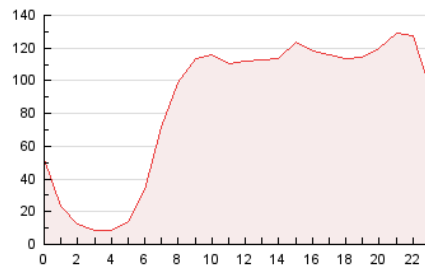


##### 4.2 Por franja horaria (promedio)

Visitas (x 1000)

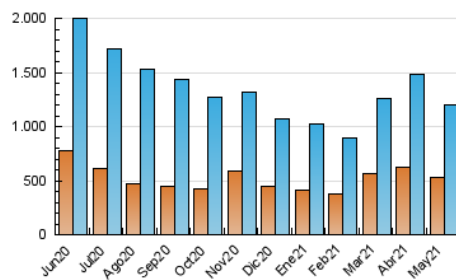


Páginas (x 1000)

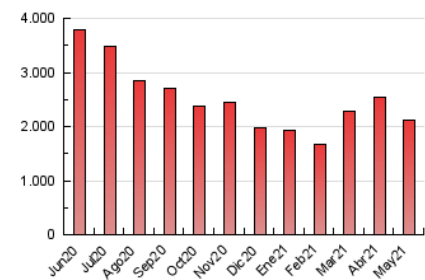


##### 4.3 Por meses

N. únicos / Visitas (x 1000)



Páginas (x 1000)



## 5. Observaciones

Este Medio Electrónico de Comunicación ha sido medido por la herramienta Google Analytics de Google

## 6. Definiciones básicas (Para más información ver Normas Técnicas para el Control de los Medios Electrónicos de Comunicación)

### Página Vista:

Conjunto de ficheros enviado a un usuario como resultado de una petición del mismo recibida por el servidor. Cuando la página está formada por varios marcos (frames), el conjunto de los mismos tendrá, a efectos de cómputo, la consideración de una página unitaria.

### Visita:

Una secuencia ininterrumpida de páginas servidas a un usuario válido. Si dicho usuario no realiza peticiones de páginas en un periodo de tiempo (30 min) la siguiente petición constituirá el inicio de una nueva visita.

### Navegador Único:

Total de combinaciones únicas de una dirección IP y un identificador adicional. Los medios pueden utilizar cookies o el Identificador de Alta de registro.

### Duración Página Vista:

Tiempo acumulado en segundos de todas las páginas vistas (en visitas de dos o más páginas vistas), dividido por el número total de páginas vistas.

### Duración Visita:

Tiempo en segundos de todas las visitas de dos o más páginas vistas, dividido por el número total de visitas de dos o más páginas vistas.

### Tráfico nacional:

Audiencia/difusión correspondiente a España medida en base a los datos de las direcciones IP registradas por el sistema de medición.

## 7. Opinión

De OJDinteractiva, la división de INFORMACIÓN Y CONTROL DE PUBLICACIONES S.A.:

Hemos examinado la información facilitada por el editor del medio electrónico para el periodo que comprende la presente certificación.

Nuestro examen se ha realizado de acuerdo con las normas y procedimientos establecidos en las Normas Técnicas para el Control de los Medios Electrónicos de Comunicación.

En nuestra opinión, la presente acta presenta razonablemente la difusión/audiencia registrada por este medio electrónico.

### ADVERTENCIA:

El trabajo de OJDinteractiva, la división de INFORMACIÓN Y CONTROL DE PUBLICACIONES S.A (INTROL) se limita a la realización de pruebas para la revisión de los datos de recuento suministrados por el editor con la finalidad de expresar una opinión sobre la razonabilidad de dichos datos de acuerdo con las Normas Técnicas para el control de los MEC.

Por tanto, INTROL no acepta responsabilidad alguna por las inexactitudes o errores que puedan existir en los datos de recuento. Tampoco acepta ninguna responsabilidad por la falsedad en los datos de recuento recibidos del editor, ni por otros datos de medición que no están incluidos en el análisis.

Junio - 2021

OJDinteractiva