



## INFORMACION Y CONTROL DE PUBLICACIONES, S.A.

Velázquez, 46, 1º Drcha - Tel. 91 435 00 32 Fax 91 435 96 05 - 28001 - MADRID  
Av. Diagonal 497, 5a planta - Tel 93 439 24 18 Fax 93 419 25 34 - 08029 - BARCELONA

**Título:** DIARIMES.COM  
**URL Primaria:** http://www.diarimes.com  
**Editor:** Tamediaxa, S.A.  
**Domicilio:** Manel de Falla, 12  
**Ciudad:** 43005 TARRAGONA  
**Teléfono:** 977 21 11 54  
**Fax:** 977 21 47 21  
**E-mail:**  
**Clasificación:** Noticias e Información  
**Sub-Clasificación:** Noticias globales y actualidad



### 1. Cifras totales y promedios (Nacional e Internacional)

MES - AÑO	NAVEGADORES UNICOS	VISITAS	PAGINAS
Marzo - 2026	580.942	1.159.987	1.613.415
<b>PROMEDIO DIARIO</b>	<b>33.091</b>	<b>37.712</b>	<b>52.031</b>
<b>PROMEDIO LUNES-VIERNES</b>	36.470	41.647	57.461
<b>PROMEDIO SABADO-DOMINGO</b>	24.832	28.094	38.756
<b>PAGINAS / VISITAS</b>	1,38		
<b>DURACION MEDIA VISITAS</b>	0:01:30		
<b>TIEMPO INTERACCIÓN MEDIO</b>	0:01:05		

### 2. Secciones (Nacional e Internacional)

	PAGINAS	%
<b>HOME</b>	185.077	11.47 %
<b>RESTO</b>	1.427.874	88.53 %

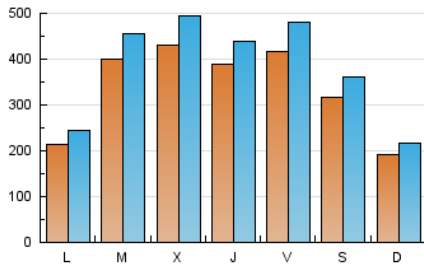
### 3. Por día del mes (Nacional e Internacional)

Día	N. únicos	Visitas	Páginas	Día	N. únicos	Visitas	Páginas	Día	N. únicos	Visitas	Páginas
<b>1</b>	16.188	18.644	27.695	<b>11</b>	58.291	67.156	87.902	<b>21</b>	21.816	24.505	33.686
<b>2</b>	23.744	26.722	37.117	<b>12</b>	71.715	79.034	101.847	<b>22</b>	15.483	17.688	26.167
<b>3</b>	34.446	38.686	52.524	<b>13</b>	44.410	50.448	69.012	<b>23</b>	19.869	22.863	34.960
<b>4</b>	48.161	53.807	71.297	<b>14</b>	32.047	36.290	48.678	<b>24</b>	51.348	59.926	84.472
<b>5</b>	32.806	37.216	52.386	<b>15</b>	24.299	27.042	36.609	<b>25</b>	42.552	49.086	68.113
<b>6</b>	54.770	64.034	84.862	<b>16</b>	24.944	28.274	40.040	<b>26</b>	25.943	29.970	43.494
<b>7</b>	40.989	46.021	60.560	<b>17</b>	32.573	37.377	53.342	<b>27</b>	36.924	42.382	59.362
<b>8</b>	21.411	24.030	33.495	<b>18</b>	23.657	27.329	39.739	<b>28</b>	32.289	37.272	52.303
<b>9</b>	19.852	22.786	34.045	<b>19</b>	24.928	29.038	42.053	<b>29</b>	18.970	21.357	29.608
<b>10</b>	40.841	46.120	60.249	<b>20</b>	30.696	35.678	50.491	<b>30</b>	19.056	22.088	33.628
								<b>31</b>	40.812	46.205	63.215

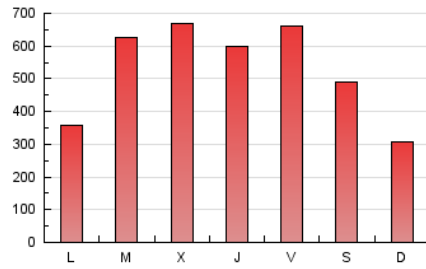
### 4. Gráficas (Nacional e Internacional)

#### 4.1 Por día de la semana (promedio)

N. únicos / Visitas (x 100)

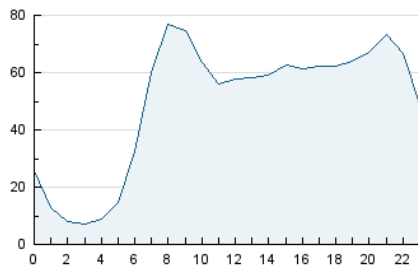


Páginas (x 100)

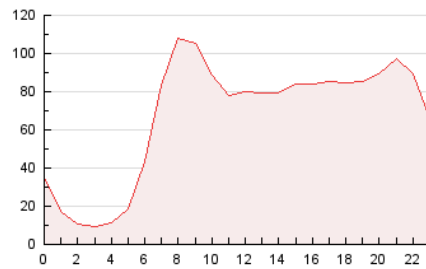


#### 4.2 Por franja horaria (promedio)

Visitas\_ (x 1000)

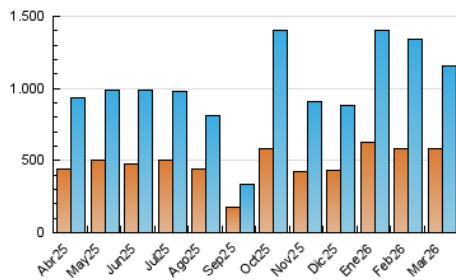


Páginas (x 1000)

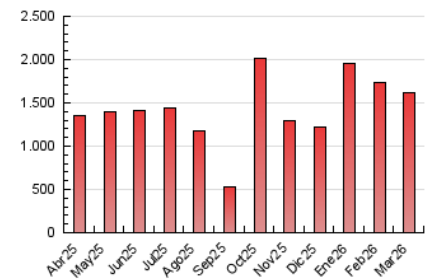


#### 4.3 Por meses

N. únicos / Visitas (x 1000)



Páginas (x 1000)





## INFORMACION Y CONTROL DE PUBLICACIONES, S.A.

Velázquez, 46, 1ª Drcha - Tel. 91 435 00 32 Fax 91 435 96 05 - 28001 - MADRID  
Av. Diagonal 497, 5a planta - Tel 93 439 24 18 Fax 93 419 25 34 - 08029 - BARCELONA

### Anexo - Tráfico Nacional

**Título:** DIARIMES.COM  
**URL Primaria:** http://www.diarimes.com  
**Editor:** Tamediaxa, S.A.  
**Domicilio:** Manel de Falla, 12  
**Ciudad:** 43005 TARRAGONA  
**Teléfono:** 977 21 11 54  
**Fax:** 977 21 47 21  
**E-mail:**  
**Clasificación:** Noticias e Información  
**Sub-Clasificación:** Noticias globales y actualidad



#### 1. Cifras totales y promedios (Nacional)

MES - AÑO	NAVEGADORES UNICOS	VISITAS	PAGINAS
Marzo - 2026	540.122	1.115.084	1.559.769
<b>PROMEDIO DIARIO</b>	<b>31.695</b>	<b>36.272</b>	<b>50.340</b>
<b>PROMEDIO LUNES-VIERNES</b>	<b>34.874</b>	<b>40.003</b>	<b>55.551</b>
<b>PROMEDIO SABADO-DOMINGO</b>	<b>23.921</b>	<b>27.151</b>	<b>37.604</b>
<b>PAGINAS / VISITAS</b>	<b>1,39</b>		
<b>DURACION MEDIA VISITAS</b>	<b>0:01:32</b>		
<b>TIEMPO INTERACCIÓN MEDIO</b>	<b>0:01:05</b>		

#### 2. Secciones (Nacional)

	PAGINAS	%
<b>HOME</b>	179.776	11.52 %
<b>RESTO</b>	1.380.776	88.48 %

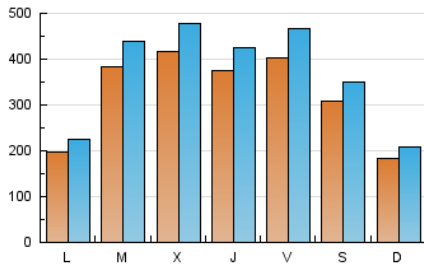
#### 3. Por día del mes (Nacional)

Día	N. únicos	Visitas	Páginas	Día	N. únicos	Visitas	Páginas	Día	N. únicos	Visitas	Páginas
<b>1</b>	15.077	17.489	26.383	<b>11</b>	56.805	65.525	86.008	<b>21</b>	20.908	23.575	32.588
<b>2</b>	19.576	22.526	32.681	<b>12</b>	70.174	77.395	99.878	<b>22</b>	14.539	16.718	24.995
<b>3</b>	31.661	35.872	49.400	<b>13</b>	43.077	49.070	67.304	<b>23</b>	18.761	21.724	33.588
<b>4</b>	45.826	51.436	68.657	<b>14</b>	31.097	35.298	47.464	<b>24</b>	50.095	58.622	82.872
<b>5</b>	31.149	35.526	50.509	<b>15</b>	23.361	26.089	35.522	<b>25</b>	41.336	47.805	66.501
<b>6</b>	53.091	62.305	82.859	<b>16</b>	23.752	27.051	38.616	<b>26</b>	24.705	28.696	41.934
<b>7</b>	40.109	45.106	59.368	<b>17</b>	31.427	36.192	51.906	<b>27</b>	35.700	41.114	57.832
<b>8</b>	20.630	23.226	32.484	<b>18</b>	22.548	26.179	38.306	<b>28</b>	31.461	36.385	51.143
<b>9</b>	17.970	20.880	31.868	<b>19</b>	23.924	27.993	40.698	<b>29</b>	18.110	20.470	28.487
<b>10</b>	39.266	44.504	58.421	<b>20</b>	29.542	34.483	49.061	<b>30</b>	18.007	21.003	32.318
								<b>31</b>	38.846	44.175	60.901

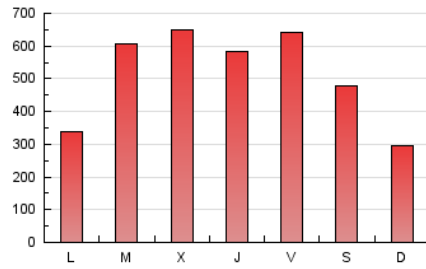
### 4. Gráficas (Nacional)

#### 4.1 Por día de la semana (promedio)

N. únicos / Visitas (x 100)

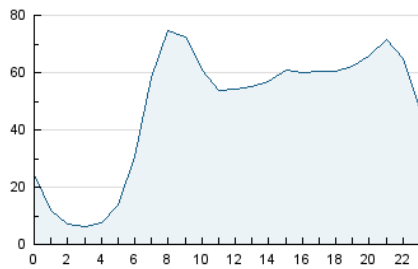


Páginas (x 100)

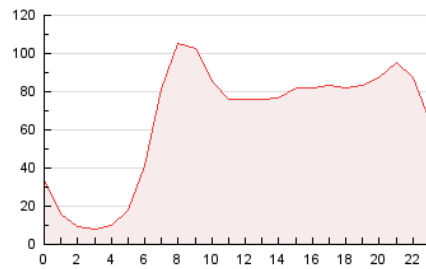


#### 4.2 Por franja horaria (promedio)

Visitas\_ (x 1000)

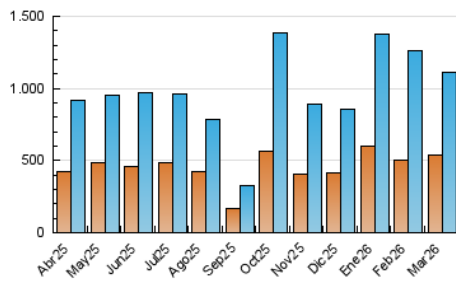


Páginas (x 1000)

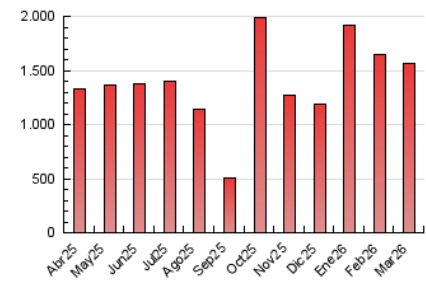


#### 4.3 Por meses

N. únicos / Visitas (x 1000)



Páginas (x 1000)



## 5. Observaciones

Este Medio Electrónico de Comunicación ha sido medido por la herramienta Google Analytics de Google (GA4).

## 6. Definiciones básicas (Para más información ver Normas Técnicas para el Control de los Medios Electrónicos de Comunicación)

### Página Vista:

Conjunto de ficheros enviado a un usuario como resultado de una petición del mismo recibida por el servidor. Cuando la página está formada por varios marcos (frames), el conjunto de los mismos tendrá, a efectos de cómputo, la consideración de una página unitaria.

### Visita:

Una secuencia ininterrumpida de páginas servidas a un usuario válido. Si dicho usuario no realiza peticiones de páginas en un periodo de tiempo (30 min) la siguiente petición constituirá el inicio de una nueva visita.

### Navegador Único:

Total de combinaciones únicas de una dirección IP y un identificador adicional. Los medios pueden utilizar cookies o el Identificador de Alta de registro.

### Duración Página Vista:

Tiempo acumulado en segundos de todas las páginas vistas (en visitas de dos o más páginas vistas), dividido por el número total de páginas vistas.

### Duración Visita:

Tiempo en segundos de todas las visitas de dos o más páginas vistas, dividido por el número total de visitas de dos o más páginas vistas.

### Tráfico nacional:

Audiencia/difusión correspondiente a España medida en base a los datos de las direcciones IP registradas por el sistema de medición.

## 7. Opinión

De OJDinteractiva, la división de INFORMACIÓN Y CONTROL DE PUBLICACIONES S.A.:

Hemos examinado la información facilitada por el editor del medio electrónico para el periodo que comprende la presente certificación.

Nuestro examen se ha realizado de acuerdo con las normas y procedimientos establecidos en las Normas Técnicas para el Control de los Medios Electrónicos de Comunicación.

En nuestra opinión, la presente acta presenta razonablemente la difusión/audiencia registrada por este medio electrónico.

### ADVERTENCIA:

El trabajo de OJDinteractiva, la división de INFORMACIÓN Y CONTROL DE PUBLICACIONES S.A (INTROL) se limita a la realización de pruebas para la revisión de los datos de recuento suministrados por el editor con la finalidad de expresar una opinión sobre la razonabilidad de dichos datos de acuerdo con las Normas Técnicas para el control de los MEC.

Por tanto, INTROL no acepta responsabilidad alguna por las inexactitudes o errores que puedan existir en los datos de recuento. Tampoco acepta ninguna responsabilidad por la falsedad en los datos de recuento recibidos del editor, ni por otros datos de medición que no están incluidos en el análisis.

Abril - 2026

OJDinteractiva