



## INFORMACION Y CONTROL DE PUBLICACIONES, S.A.

Velázquez, 46, 1º Drcha - Tel. 91 435 00 32 Fax 91 435 96 05 - 28001 - MADRID  
 Entença, 218 Entr. 7 - Tel 93 439 24 18 Fax 93 419 25 34 - 08029 - BARCELONA

**Título:** DIARIMES.COM  
**URL Primaria:** http://www.diarimes.com  
**Editor:** Tamediaxa, S.A.  
**Domicilio:** Manel de Falla, 12  
**Ciudad:** 43005 TARRAGONA  
**Teléfono:** 977 21 11 54  
**Fax:** 977 21 47 21  
**E-mail:**  
**Clasificación:** Noticias e Información  
**Sub-Clasificación:** Noticias globales y actualidad



### 1. Cifras totales y promedios (Nacional e Internacional)

MES - AÑO	NAVEGADORES UNICOS	VISITAS	PAGINAS
Enero - 2021	440.172	1.067.325	2.016.791
<b>PROMEDIO DIARIO</b>	<b>25.976</b>	<b>34.430</b>	<b>65.058</b>
<b>PROMEDIO LUNES-VIERNES</b>	26.066	35.268	66.947
<b>PROMEDIO SABADO-DOMINGO</b>	25.788	32.669	61.091
<b>PAGINAS / VISITAS</b>	1,89		
<b>DURACION MEDIA VISITAS</b>	0:03:01		
<b>DURACION MEDIA PAGINAS</b>	0:03:23		

### 2. Secciones (Nacional e Internacional)

	PAGINAS	%
<b>HOME</b>	143.153	7.10 %
<b>RESTO</b>	1.873.638	92.90 %

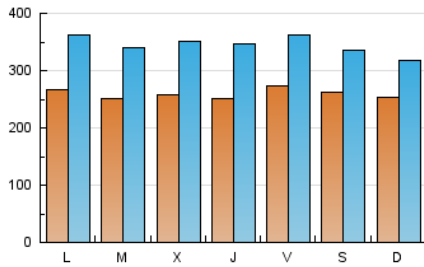
### 3. Por día del mes (Nacional e Internacional)

Día	N. únicos	Visitas	Páginas	Día	N. únicos	Visitas	Páginas	Día	N. únicos	Visitas	Páginas
1	43.429	53.466	86.443	11	29.065	40.107	80.726	21	24.183	34.260	65.286
2	29.331	35.324	60.070	12	32.617	42.626	79.724	22	25.759	35.122	67.246
3	32.355	41.169	75.996	13	24.177	33.664	65.058	23	19.657	26.966	51.142
4	26.835	36.333	69.146	14	20.706	29.255	56.564	24	17.790	22.374	44.396
5	22.799	31.647	60.898	15	20.228	28.549	54.642	25	23.645	32.653	63.743
6	25.750	32.654	56.097	16	18.754	24.192	43.061	26	22.481	30.553	61.230
7	30.965	42.981	82.202	17	17.322	22.446	42.138	27	27.709	36.311	69.435
8	25.855	35.757	72.154	18	27.166	35.812	64.131	28	24.914	32.189	63.056
9	39.126	50.507	92.772	19	22.623	31.525	60.604	29	20.915	27.719	55.306
10	32.531	40.573	81.146	20	25.569	37.455	72.188	30	24.563	30.983	58.845
								31	26.449	32.153	61.346

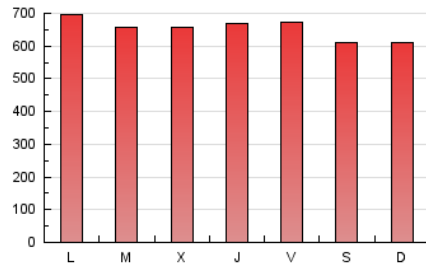
4. Gráficas (Nacional e Internacional)

4.1 Por día de la semana (promedio)

N. únicos / Visitas (x 100)

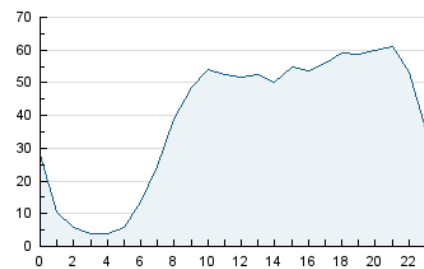


Páginas (x 100)

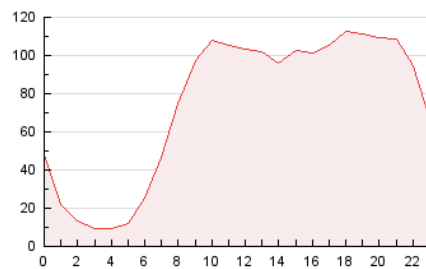


4.2 Por franja horaria (promedio)

Visitas (x 1000)

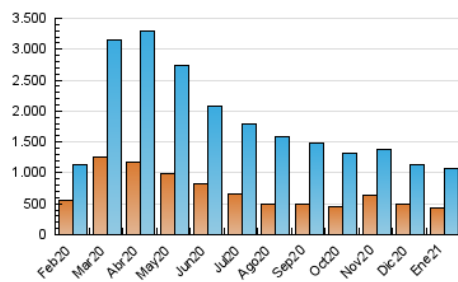


Páginas (x 1000)

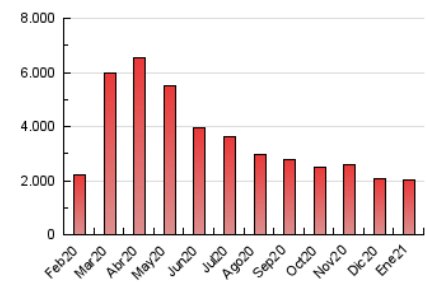


4.3 Por meses

N. únicos / Visitas (x 1000)



Páginas (x 1000)





## INFORMACION Y CONTROL DE PUBLICACIONES, S.A.

Velázquez, 46, 1º Drcha - Tel. 91 435 00 32 Fax 91 435 96 05 - 28001 - MADRID  
 Entença, 218 Entr. 7 - Tel 93 439 24 18 Fax 93 419 25 34 - 08029 - BARCELONA

### Anexo - Tráfico Nacional

**Título:** DIARIMES.COM  
**URL Primaria:** http://www.diarimes.com  
**Editor:** Tamediaxa, S.A.  
**Domicilio:** Manel de Falla, 12  
**Ciudad:** 43005 TARRAGONA  
**Teléfono:** 977 21 11 54  
**Fax:** 977 21 47 21  
**E-mail:**  
**Clasificación:** Noticias e Información  
**Sub-Clasificación:** Noticias globales y actualidad



#### 1. Cifras totales y promedios (Nacional)

MES - AÑO	NAVEGADORES UNICOS	VISITAS	PAGINAS
Enero - 2021	408.286	1.021.899	1.921.931
<b>PROMEDIO DIARIO</b>	<b>24.708</b>	<b>32.964</b>	<b>61.998</b>
<b>PROMEDIO LUNES-VIERNES</b>	<b>24.725</b>	<b>33.711</b>	<b>63.741</b>
<b>PROMEDIO SABADO-DOMINGO</b>	<b>24.674</b>	<b>31.397</b>	<b>58.336</b>
<b>PAGINAS / VISITAS</b>	<b>1,88</b>		
<b>DURACION MEDIA VISITAS</b>		<b>0:02:54</b>	
<b>DURACION MEDIA PAGINAS</b>		<b>0:03:18</b>	

#### 2. Secciones (Nacional)

	PAGINAS	%
<b>HOME</b>	139.254	7.25 %
<b>RESTO</b>	1.782.677	92.75 %

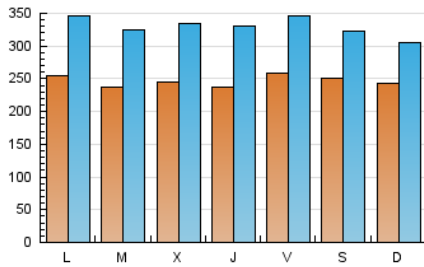
#### 3. Por día del mes (Nacional)

Día	N. únicos	Visitas	Páginas	Día	N. únicos	Visitas	Páginas	Día	N. únicos	Visitas	Páginas
1	42.273	52.150	84.105	11	27.512	38.278	76.723	21	22.848	32.699	61.886
2	28.167	34.063	57.631	12	31.005	40.844	76.047	22	24.472	33.582	64.270
3	31.202	39.939	73.864	13	22.671	31.987	61.427	23	18.575	25.715	48.354
4	25.725	34.925	66.610	14	19.273	27.654	53.472	24	16.776	21.305	41.927
5	21.518	30.159	58.037	15	18.762	26.879	51.100	25	22.373	31.178	60.617
6	24.514	31.275	53.712	16	17.587	22.926	40.367	26	21.292	29.095	57.676
7	29.473	41.353	79.055	17	16.374	21.339	39.474	27	26.264	34.688	66.041
8	24.625	34.296	69.465	18	25.933	34.307	60.530	28	23.533	30.593	59.947
9	37.775	48.876	89.475	19	21.340	29.989	57.154	29	19.642	26.274	52.222
10	31.319	39.000	77.568	20	24.175	35.720	68.475	30	23.518	29.769	56.159
								31	25.447	31.042	58.541

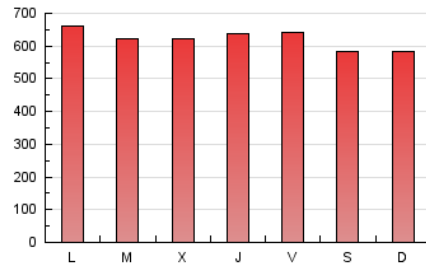
#### 4. Gráficas (Nacional)

##### 4.1 Por día de la semana (promedio)

N. únicos / Visitas (x 100)

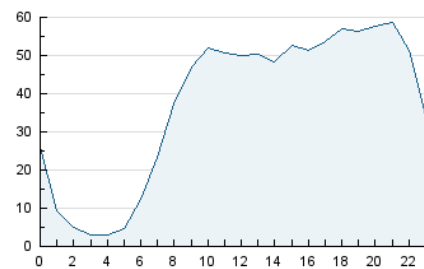


Páginas (x 100)

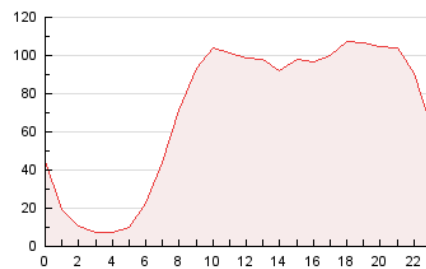


##### 4.2 Por franja horaria (promedio)

Visitas (x 1000)

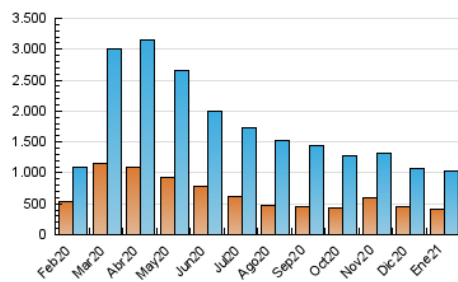


Páginas (x 1000)

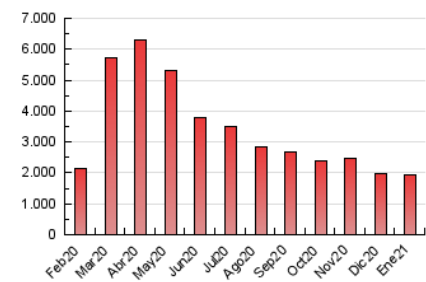


##### 4.3 Por meses

N. únicos / Visitas (x 1000)



Páginas (x 1000)



## 5. Observaciones

Este Medio Electrónico de Comunicación ha sido medido por la herramienta Google Analytics de Google

## 6. Definiciones básicas (Para más información ver Normas Técnicas para el Control de los Medios Electrónicos de Comunicación)

### Página Vista:

Conjunto de ficheros enviado a un usuario como resultado de una petición del mismo recibida por el servidor. Cuando la página está formada por varios marcos (frames), el conjunto de los mismos tendrá, a efectos de cómputo, la consideración de una página unitaria.

### Visita:

Una secuencia ininterrumpida de páginas servidas a un usuario válido. Si dicho usuario no realiza peticiones de páginas en un periodo de tiempo (30 min) la siguiente petición constituirá el inicio de una nueva visita.

### Navegador Único:

Total de combinaciones únicas de una dirección IP y un identificador adicional. Los medios pueden utilizar cookies o el Identificador de Alta de registro.

### Duración Página Vista:

Tiempo acumulado en segundos de todas las páginas vistas (en visitas de dos o más páginas vistas), dividido por el número total de páginas vistas.

### Duración Visita:

Tiempo en segundos de todas las visitas de dos o más páginas vistas, dividido por el número total de visitas de dos o más páginas vistas.

### Tráfico nacional:

Audiencia/difusión correspondiente a España medida en base a los datos de las direcciones IP registradas por el sistema de medición.

## 7. Opinión

De OJDinteractiva, la división de INFORMACIÓN Y CONTROL DE PUBLICACIONES S.A.:

Hemos examinado la información facilitada por el editor del medio electrónico para el periodo que comprende la presente certificación.

Nuestro examen se ha realizado de acuerdo con las normas y procedimientos establecidos en las Normas Técnicas para el Control de los Medios Electrónicos de Comunicación.

En nuestra opinión, la presente acta presenta razonablemente la difusión/audiencia registrada por este medio electrónico.

### ADVERTENCIA:

El trabajo de OJDinteractiva, la división de INFORMACIÓN Y CONTROL DE PUBLICACIONES S.A (INTROL) se limita a la realización de pruebas para la revisión de los datos de recuento suministrados por el editor con la finalidad de expresar una opinión sobre la razonabilidad de dichos datos de acuerdo con las Normas Técnicas para el control de los MEC.

Por tanto, INTROL no acepta responsabilidad alguna por las inexactitudes o errores que puedan existir en los datos de recuento. Tampoco acepta ninguna responsabilidad por la falsedad en los datos de recuento recibidos del editor, ni por otros datos de medición que no están incluidos en el análisis.

Febrero - 2021

OJDinteractiva