



## INFORMACION Y CONTROL DE PUBLICACIONES, S.A.

Velázquez, 46, 1º Drcha - Tel. 91 435 00 32 Fax 91 435 96 05 - 28001 - MADRID  
 Entença, 218 Entr. 7 - Tel 93 439 24 18 Fax 93 419 25 34 - 08029 - BARCELONA

**Título:** DIARIMES.COM  
**URL Primaria:** http://www.diarimes.com  
**Editor:** Tamediaxa, S.A.  
**Domicilio:** Manel de Falla, 12  
**Ciudad:** 43005 TARRAGONA  
**Teléfono:** 977 21 11 54  
**Fax:** 977 21 47 21  
**E-mail:**  
**Clasificación:** Noticias e Información  
**Sub-Clasificación:** Noticias globales y actualidad



### 1. Cifras totales y promedios (Nacional e Internacional)

MES - AÑO	NAVEGADORES UNICOS	VISITAS	PAGINAS
Enero - 2020	604.803	1.292.871	2.540.506
<b>PROMEDIO DIARIO</b>	<b>33.994</b>	<b>41.706</b>	<b>81.952</b>
<b>PROMEDIO LUNES-VIERNES</b>	<b>36.805</b>	<b>45.824</b>	<b>91.424</b>
<b>PROMEDIO SABADO-DOMINGO</b>	<b>25.911</b>	<b>29.864</b>	<b>54.719</b>
<b>PAGINAS / VISITAS</b>	<b>1,97</b>		
<b>DURACION MEDIA VISITAS</b>	<b>0:02:25</b>		
<b>DURACION MEDIA PAGINAS</b>	<b>0:02:30</b>		

### 2. Secciones (Nacional e Internacional)

	PAGINAS	%
<b>HOME</b>	108.631	4.28 %
<b>RESTO</b>	2.431.875	95.72 %

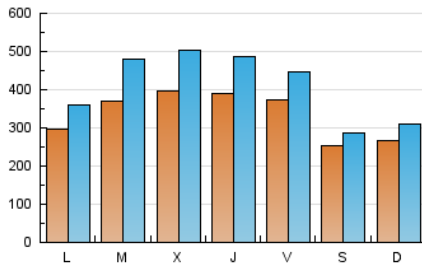
### 3. Por día del mes (Nacional e Internacional)

Día	N. únicos	Visitas	Páginas	Día	N. únicos	Visitas	Páginas	Día	N. únicos	Visitas	Páginas
1	42.751	49.171	85.799	11	29.355	32.991	57.501	21	46.384	60.772	117.630
2	48.653	58.538	107.324	12	19.666	22.833	40.438	22	46.117	58.507	127.833
3	50.158	58.265	105.954	13	23.288	29.364	57.968	23	35.174	45.869	108.543
4	28.779	32.009	55.649	14	45.330	60.795	121.839	24	33.039	40.902	81.400
5	35.144	39.137	65.820	15	49.866	70.378	186.649	25	24.086	27.535	54.350
6	34.784	38.462	64.350	16	37.043	48.861	125.192	26	29.404	34.391	63.338
7	29.847	37.384	67.233	17	27.347	34.146	76.666	27	28.081	33.927	63.985
8	36.802	43.266	79.619	18	18.834	22.361	46.852	28	26.641	33.579	62.641
9	39.313	46.982	84.262	19	22.018	27.658	53.807	29	23.539	30.491	57.950
10	49.751	57.431	99.010	20	32.352	42.126	81.939	30	34.478	42.471	77.275
								31	25.782	32.269	61.690

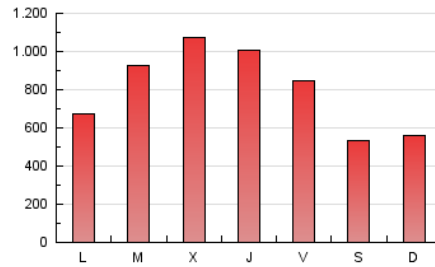
4. Gráficas (Nacional e Internacional)

4.1 Por día de la semana (promedio)

N. únicos / Visitas (x 100)



Páginas (x 100)

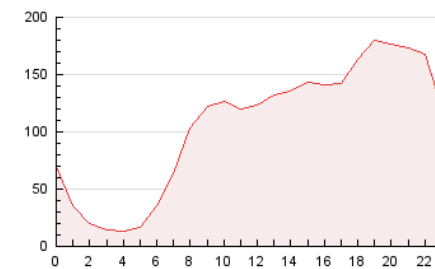


4.2 Por franja horaria (promedio)

Visitas (x 1000)

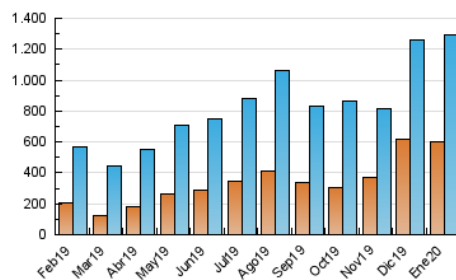


Páginas (x 1000)

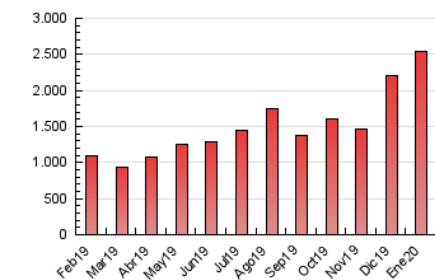


4.3 Por meses

N. únicos / Visitas (x 1000)



Páginas (x 1000)





## INFORMACION Y CONTROL DE PUBLICACIONES, S.A.

Velázquez, 46, 1º Drcha - Tel. 91 435 00 32 Fax 91 435 96 05 - 28001 - MADRID  
Entença, 218 Entr. 7 - Tel 93 439 24 18 Fax 93 419 25 34 - 08029 - BARCELONA

### Anexo - Tráfico Nacional

**Título:** DIARIMES.COM  
**URL Primaria:** http://www.diarimes.com  
**Editor:** Tamediaxa, S.A.  
**Domicilio:** Manel de Falla, 12  
**Ciudad:** 43005 TARRAGONA  
**Teléfono:** 977 21 11 54  
**Fax:** 977 21 47 21  
**E-mail:**  
**Clasificación:** Noticias e Información  
**Sub-Clasificación:** Noticias globales y actualidad



#### 1. Cifras totales y promedios (Nacional)

MES - AÑO	NAVEGADORES UNICOS	VISITAS	PAGINAS
Enero - 2020	574.607	1.244.979	2.442.799
<b>PROMEDIO DIARIO</b>	<b>32.644</b>	<b>40.161</b>	<b>78.800</b>
<b>PROMEDIO LUNES-VIERNES</b>	<b>35.321</b>	<b>44.117</b>	<b>87.905</b>
<b>PROMEDIO SABADO-DOMINGO</b>	<b>24.948</b>	<b>28.785</b>	<b>52.624</b>
<b>PAGINAS / VISITAS</b>	<b>1,96</b>		
<b>DURACION MEDIA VISITAS</b>	<b>0:02:23</b>		
<b>DURACION MEDIA PAGINAS</b>	<b>0:02:28</b>		

#### 2. Secciones (Nacional)

	PAGINAS	%
<b>HOME</b>	105.141	4.30 %
<b>RESTO</b>	2.337.658	95.70 %

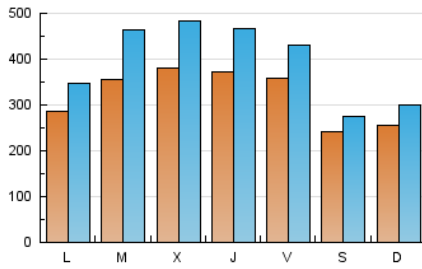
#### 3. Por día del mes (Nacional)

Día	N. únicos	Visitas	Páginas	Día	N. únicos	Visitas	Páginas	Día	N. únicos	Visitas	Páginas
1	41.526	47.759	83.437	11	28.614	32.115	55.778	21	44.619	58.638	113.548
2	47.087	56.717	104.208	12	19.066	22.120	39.370	22	44.000	55.899	121.099
3	48.553	56.477	101.841	13	22.282	28.198	55.976	23	33.226	43.474	101.272
4	27.891	30.992	53.860	14	43.461	58.562	117.782	24	31.356	38.973	77.433
5	34.324	38.269	64.509	15	47.275	67.440	179.624	25	22.859	26.163	51.570
6	33.994	37.551	62.816	16	35.168	46.746	120.285	26	28.179	32.946	60.416
7	28.842	36.271	65.068	17	25.870	32.553	73.160	27	26.873	32.558	61.259
8	35.485	41.819	77.011	18	17.700	21.187	43.695	28	25.326	32.055	59.934
9	38.111	45.570	82.069	19	20.953	26.488	51.791	29	22.504	29.247	55.393
10	48.439	56.126	96.787	20	31.046	40.618	78.873	30	32.869	40.677	74.135
								31	24.460	30.771	58.800

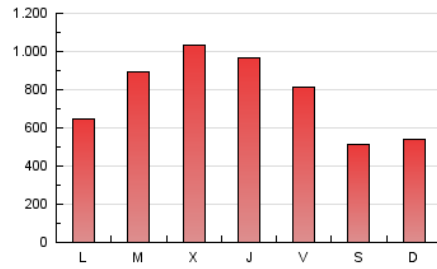
4. Gráficas (Nacional)

4.1 Por día de la semana (promedio)

N. únicos / Visitas (x 100)



Páginas (x 100)

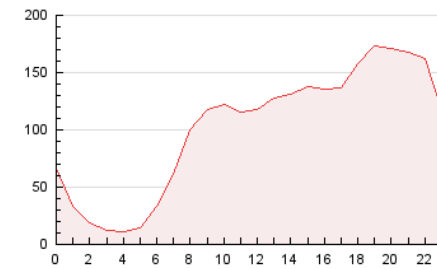


4.2 Por franja horaria (promedio)

Visitas (x 1000)

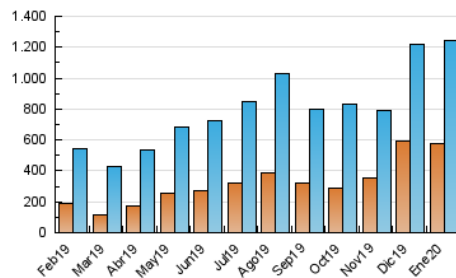


Páginas (x 1000)

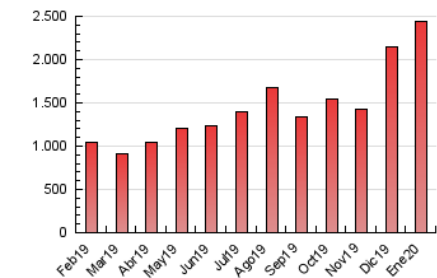


4.3 Por meses

N. únicos / Visitas (x 1000)



Páginas (x 1000)



## 5. Observaciones

Este Medio Electrónico de Comunicación ha sido medido por la herramienta Google Analytics de Google

## 6. Definiciones básicas (Para más información ver Normas Técnicas para el Control de los Medios Electrónicos de Comunicación)

### Página Vista:

Conjunto de ficheros enviado a un usuario como resultado de una petición del mismo recibida por el servidor. Cuando la página está formada por varios marcos (frames), el conjunto de los mismos tendrá, a efectos de cómputo, la consideración de una página unitaria.

### Visita:

Una secuencia ininterrumpida de páginas servidas a un usuario válido. Si dicho usuario no realiza peticiones de páginas en un periodo de tiempo (30 min) la siguiente petición constituirá el inicio de una nueva visita.

### Navegador Único:

Total de combinaciones únicas de una dirección IP y un identificador adicional. Los medios pueden utilizar cookies o el Identificador de Alta de registro.

### Duración Página Vista:

Tiempo acumulado en segundos de todas las páginas vistas (en visitas de dos o más páginas vistas), dividido por el número total de páginas vistas.

### Duración Visita:

Tiempo en segundos de todas las visitas de dos o más páginas vistas, dividido por el número total de visitas de dos o más páginas vistas.

### Tráfico nacional:

Audiencia/difusión correspondiente a España medida en base a los datos de las direcciones IP registradas por el sistema de medición.

## 7. Opinión

De OJDinteractiva, la división de INFORMACIÓN Y CONTROL DE PUBLICACIONES S.A.:

Hemos examinado la información facilitada por el editor del medio electrónico para el periodo que comprende la presente certificación.

Nuestro examen se ha realizado de acuerdo con las normas y procedimientos establecidos en las Normas Técnicas para el Control de los Medios Electrónicos de Comunicación.

En nuestra opinión, la presente acta presenta razonablemente la difusión/audiencia registrada por este medio electrónico.

### ADVERTENCIA:

El trabajo de OJDinteractiva, la división de INFORMACIÓN Y CONTROL DE PUBLICACIONES S.A (INTROL) se limita a la realización de pruebas para la revisión de los datos de recuento suministrados por el editor con la finalidad de expresar una opinión sobre la razonabilidad de dichos datos de acuerdo con las Normas Técnicas para el control de los MEC.

Por tanto, INTROL no acepta responsabilidad alguna por las inexactitudes o errores que puedan existir en los datos de recuento. Tampoco acepta ninguna responsabilidad por la falsedad en los datos de recuento recibidos del editor, ni por otros datos de medición que no están incluidos en el análisis.

Febrero - 2020

OJDinteractiva